



EXMA. SRA. DRA. JUÍZA DE DIREITO DA 1ª VARA DE FALÊNCIAS E RECUPERAÇÕES JUDICIAIS DO FORO CENTRAL DA COMARCA DA REGIÃO METROPOLITANA DE CURITIBA – PARANÁ

Autos n.º 0000379-30.2012.8.16.0185

G:\Comercial\Recuperação Judicial\Empresas\Piergo\10 - RMA\Recuperação - Jtda. Relatórios e Contas - janeiro de 2023.docx

BRAZILIO BACELLAR, SHIRAI ADVOGADOS, na qualidade de **ADMINISTRADORA JUDICIAL** nomeada nos autos em epígrafe de **RECUPERAÇÃO JUDICIAL** requerida por **PIERGO INDÚSTRIA E COMÉRCIO DE AÇO – EIRELI - EM RECUPERAÇÃO JUDICIAL**, igualmente qualificada, neste ato por seu sócio administrador, advogado adiante assinado, com escritório profissional no endereço abaixo impresso, onde recebe intimações, vem à presença de V. Exa., expor e requerer o que segue:

em cumprimento ao inciso IV do artigo 52 da Lei n.º 11.101/2005, a Recuperanda apresentou a esta Administradora Judicial o seu Balancete de Verificação e Relatório de Atividades (doc. 1), referentes ao mês de janeiro de 2023.



Rua Cel. Brasilino Moura . 683 .
Ahu . CEP 80.540-340 . Curitiba-PR
+55 41 3352.8363

@bbs.advogados
f braziliobacellarshirai
braziliobacellar.com.br





Ainda, cumpre informar que foi procedida análise dos mesmos, com auxílio do profissional, **SR. SEBASTIÃO WANDERLEY GONÇALVES CORDEIRO**, que igualmente apresentou seu relatório que segue anexo (doc. 2), o qual requer a juntada e abertura de vistas aos interessados.

Nestes termos,
Pede deferimento.

Curitiba, 30 de maio de 2023.

Rodrigo Shirai
OAB/PR/25.781



PIERGO INDUSTRIA E COMERCIO DE ACO EIRELI
CNPJ: 75.048.611/0001-09

Livro: 0001 Folha: 0028
Período: 01/01/2023 a 31/01/2023

BALANCETE
Valores expressos em Reais (R\$)

Conta	S Classificação	Saldo Ant.	Débito	Crédito	Movimento	Saldo
1	S 1 ATIVO	9.243.497,36	2.590.684,47	2.485.905,78	104.778,69	9.348.276,05
2	S 1.1 CIRCULANTE	1.609.766,26	2.590.684,47	2.485.905,78	104.778,69	1.714.544,95
3	S 1.1.01 DISPONÍVEL	5.575,65	930.722,17	927.707,06	3.015,11	8.590,76
4	S 1.1.01.001 BENS NUMERÁRIOS	403,41	18.998,39	18.998,40	(0,01)	403,40
6	S 1.1.01.002 DEPÓSITOS BANCÁRIOS A VISTA	330,08	911.723,78	908.708,66	3.015,12	3.345,20
50	S 1.1.01.003 APLICAÇÕES DE LIQUIDEZ IMEDIATA	4.842,16	0,00	0,00	0,00	4.842,16
140	S 1.1.02 CLIENTES	111.380,59	1.025.599,04	875.954,41	149.644,63	261.025,22
141	S 1.1.02.001 DUPLICATAS A RECEBER	111.380,59	1.025.599,04	875.954,41	149.644,63	261.025,22
157	S 1.1.04 OUTROS CRÉDITOS	1.107.406,54	298.896,13	288.024,60	10.871,53	1.118.278,07
159	S 1.1.04.003 TÍTULOS A RECEBER	699,98	149,99	0,00	149,99	849,97
287	S 1.1.04.013 ADIANTAMENTOS A TERCEIROS	460.229,86	93.430,00	73.870,00	19.560,00	479.789,86
311	S 1.1.04.015 ADIANTAMENTOS A FUNCIONÁRIOS	23.120,53	190.491,62	185.150,14	5.341,48	28.462,01
337	S 1.1.04.017 EMPRÉSTIMOS A FUNCIONÁRIOS	5.147,32	0,00	0,00	0,00	5.147,32
380	S 1.1.04.021 TRIBUTOS A RECUPERAR	593.023,54	14.824,52	29.004,46	(14.179,94)	578.843,60
412	S 1.1.04.023 IMPOSTOS A COMPENSAR	1.603,06	0,00	0,00	0,00	1.603,06
435	S 1.1.04.025 OUTROS CRÉDITOS	23.582,25	0,00	0,00	0,00	23.582,25
502	S 1.1.08 ESTOQUES	385.403,48	335.467,13	394.219,71	(58.752,58)	326.650,90
503	S 1.1.08.001 ESTOQUES DIVERSOS	385.403,48	335.467,13	394.219,71	(58.752,58)	326.650,90
590	S 1.2 NÃO CIRCULANTE	7.633.731,10	0,00	0,00	0,00	7.633.731,10
595	S 1.2.01 REALIZÁVEL A LONGO PRAZO	267.576,57	0,00	0,00	0,00	267.576,57
616	S 1.2.01.003 OUTROS CRÉDITOS	267.576,57	0,00	0,00	0,00	267.576,57
843	S 1.2.01.003.013 DEPÓSITOS JUDICIAIS	267.576,57	0,00	0,00	0,00	267.576,57
969	S 1.2.03 INVESTIMENTOS	5.648.288,47	0,00	0,00	0,00	5.648.288,47
1028	S 1.2.03.007 OUTROS INVESTIMENTOS	5.648.288,47	0,00	0,00	0,00	5.648.288,47
1049	S 1.2.05 IMOBILIZADO	1.717.866,06	0,00	0,00	0,00	1.717.866,06
1050	S 1.2.05.001 IMÓVEIS	5.413.429,30	0,00	0,00	0,00	5.413.429,30



PIERGO INDUSTRIA E COMERCIO DE ACO EIRELI
CNPJ: 75.048.611/0001-09

Livro: 0001 Folha: 0029
Período: 01/01/2023 a 31/01/2023

BALANCETE
Valores expressos em Reais (R\$)

Conta	S Classificação	Saldo Ant.	Débito	Crédito	Movimento	Saldo
1074	S 1.2.05.003 BENS EM OPERAÇÃO	5.782.941,77	0,00	0,00	0,00	5.782.941,77
1136	S 1.2.05.007 (-) DEPRECIACÃO/AMORTIZACÃO/EXAUSTÃO	(9.478.505,01)	0,00	0,00	0,00	(9.478.505,01)
1350	S 2 PASSIVO	9.243.497,36	993.483,75	1.198.737,18	205.253,43	9.448.750,79
1351	S 2.1 CIRCULANTE	40.823.999,40	988.258,95	1.198.737,18	210.478,23	41.034.477,63
1352	S 2.1.01 INSTITUIÇÕES FINANCEIRAS	931.714,13	418.302,30	333.336,34	(84.965,96)	846.748,17
1353	S 2.1.01.001 EMPRÉSTIMOS	931.714,13	418.302,30	333.336,34	(84.965,96)	846.748,17
1494	S 2.1.03 FORNECEDORES	4.984.628,47	236.830,55	383.755,58	146.925,03	5.131.553,50
1495	S 2.1.03.001 FORNECEDORES NACIONAIS	4.984.628,47	236.830,55	383.755,58	146.925,03	5.131.553,50
1539	S 2.1.05 OBRIGAÇÕES TRIBUTÁRIAS	8.638.551,05	83.421,24	174.495,86	91.074,62	8.729.625,67
1540	S 2.1.05.001 IMPOSTOS E CONTRIBUIÇÕES A RECOLHER	5.005.612,58	73.038,31	141.894,20	68.855,89	5.074.468,47
1579	S 2.1.05.003 TRIBUTOS RETIDOS A RECOLHER	433.292,12	0,00	375,77	375,77	433.667,89
1603	S 2.1.05.005 TRIBUTOS ATRASADOS	3.199.646,35	10.382,93	32.225,89	21.842,96	3.221.489,31
1632	S 2.1.07 OBRIGAÇÕES TRABALHISTAS E PRVIDENCIÁRIAS	9.438.707,09	204.655,12	291.648,20	86.993,08	9.525.700,17
1633	S 2.1.07.001 OBRIGAÇÕES COM O PESSOAL	212.935,00	153.336,13	106.724,47	(46.611,66)	166.323,34
1658	S 2.1.07.003 OBRIGAÇÕES PREVIDENCIÁRIAS	8.753.784,26	894,59	119.457,32	118.562,73	8.872.346,99
1683	S 2.1.07.005 PROVISÕES	471.987,83	50.424,40	65.466,41	15.042,01	487.029,84
1710	S 2.1.09 OUTRAS OBRIGAÇÕES	16.830.398,66	45.049,74	15.501,20	(29.548,54)	16.800.850,12
1733	S 2.1.09.003 CONTAS A PAGAR	372.967,72	45.049,74	15.501,20	(29.548,54)	343.419,18
1832	S 2.1.09.009 OUTROS DÉBITOS	591.968,08	0,00	0,00	0,00	591.968,08
4855	S 2.1.09.010 OUTRAS PROVISÕES	15.865.462,86	0,00	0,00	0,00	15.865.462,86
1920	S 2.2 NÃO CIRCULANTE	27.413.623,26	5.224,80	0,00	(5.224,80)	27.408.398,46
1921	S 2.2.01 OBRIGAÇÕES A LONGO PRAZO	27.413.623,26	5.224,80	0,00	(5.224,80)	27.408.398,46
2064	S 2.2.01.003 OBRIGAÇÕES TRIBUTÁRIAS	27.329.824,14	5.224,80	0,00	(5.224,80)	27.324.599,34
2065	S 2.2.01.003.001 IMPOSTOS E CONTRIBUIÇÕES	27.329.824,14	5.224,80	0,00	(5.224,80)	27.324.599,34
2167	S 2.2.01.011 OUTRAS OBRIGAÇÕES	83.799,12	0,00	0,00	0,00	83.799,12
2209	S 2.2.01.011.003 CONTAS A PAGAR	83.799,12	0,00	0,00	0,00	83.799,12
2325	S 2.4 PATRIMÔNIO LÍQUIDO	(58.994.125,30)	0,00	0,00	0,00	(58.994.125,30)



PIERGO INDUSTRIA E COMERCIO DE ACO EIRELI
CNPJ: 75.048.611/0001-09Livro: 0001 Folha: 0030
Período: 01/01/2023 a 31/01/2023**BALANCETE**
Valores expressos em Reais (R\$)

Conta	S Classificação	Saldo Ant.	Débito	Crédito	Movimento	Saldo
2346	S 2.4.01 CAPITAL SOCIAL	9.400.000,00	0,00	0,00	0,00	9.400.000,00
2347	S 2.4.01.001 CAPITAL SUBSCRITO	9.400.000,00	0,00	0,00	0,00	9.400.000,00
2485	S 2.4.09 RESERVAS DE LUCROS	1.237.370,77	0,00	0,00	0,00	1.237.370,77
2513	S 2.4.13 LUCROS E PREJUÍZOS ACUMULADOS	(69.631.496,07)	0,00	0,00	0,00	(69.631.496,07)
2514	S 2.4.13.001 LUCROS E PREJUÍZOS ACUMULADOS	(71.062.032,82)	0,00	0,00	0,00	(71.062.032,82)
2537	S 2.4.13.002 LUCROS E PREJUÍZOS EXERCÍCIO	1.430.536,75	0,00	0,00	0,00	1.430.536,75
2600	S 3 RESULTADO DO PERÍODO	0,00	1.310.479,33	1.210.004,59	100.474,74	100.474,74
2601	S 3.1 RECEITAS OPERACIONAIS	0,00	215.857,94	819.134,85	(603.276,91)	(603.276,91)
2602	S 3.1.01 RECEITA BRUTA DE VENDAS E SERVIÇOS	0,00	0,00	819.109,21	(819.109,21)	(819.109,21)
2603	S 3.1.01.001 VENDAS DE PRODUTOS	0,00	0,00	300.891,60	(300.891,60)	(300.891,60)
2652	S 3.1.01.003 VENDAS DE MERCADORIAS	0,00	0,00	515.408,61	(515.408,61)	(515.408,61)
2653	S 3.1.01.003.001 VENDAS MERCADO INTERNO	0,00	0,00	515.408,61	(515.408,61)	(515.408,61)
2700	S 3.1.01.005 PRESTAÇÃO DE SERVIÇOS	0,00	0,00	2.809,00	(2.809,00)	(2.809,00)
2770	S 3.1.03 (-) DEDUÇÕES DA RECEITA BRUTA	0,00	215.857,94	0,00	215.857,94	215.857,94
2771	S 3.1.03.001 (-) CANCELAMENTOS E DEVOLUÇÕES	0,00	90.235,95	0,00	90.235,95	90.235,95
2825	S 3.1.03.005 (-) IMPOSTOS INCIDENTES SOBRE VENDAS	0,00	125.621,99	0,00	125.621,99	125.621,99
2856	S 3.1.05 OUTRAS RECEITAS OPERACIONAIS	0,00	0,00	25,64	(25,64)	(25,64)
2857	S 3.1.05.001 RECEITAS FINANCEIRAS	0,00	0,00	25,64	(25,64)	(25,64)
3001	S 3.2 CUSTO PRODUTOS MERCADORIAS E SERVIÇOS	0,00	386.174,49	0,00	386.174,49	386.174,49
3002	S 3.2.01 CUSTO DOS PRODUTOS VENDIDOS	0,00	138.755,74	0,00	138.755,74	138.755,74
3003	S 3.2.01.001 CUSTO DOS PRODUTOS VENDIDOS	0,00	138.755,74	0,00	138.755,74	138.755,74
3029	S 3.2.03 CUSTO DAS MERCADORIAS VENDIDAS	0,00	247.418,75	0,00	247.418,75	247.418,75
3030	S 3.2.03.001 CUSTO DAS MERCADORIAS VENDIDAS	0,00	247.418,75	0,00	247.418,75	247.418,75
3086	S 3.3 CUSTOS DE PRODUÇÃO INDUSTRIAL	0,00	338.245,00	280.281,94	57.963,06	57.963,06
3087	S 3.3.01 CUSTOS DIRETOS DE PRODUÇÃO INDUSTRIAL	0,00	338.245,00	280.281,94	57.963,06	57.963,06
3088	S 3.3.01.001 MATERIAL APLICADO	0,00	355,86	31.662,32	(31.306,46)	(31.306,46)



PIERGO INDUSTRIA E COMERCIO DE ACO EIRELI
CNPJ: 75.048.611/0001-09

Livro: 0001 Folha: 0031
Período: 01/01/2023 a 31/01/2023

BALANCETE
Valores expressos em Reais (R\$)

Conta	S Classificação	Saldo Ant.	Débito	Crédito	Movimento	Saldo
3120	S 3.3.01.003 MAO-DE-OBRA DIRETA	0,00	311.940,61	246.051,21	65.889,40	65.889,40
3168	S 3.3.01.005 GASTOS GERAIS	0,00	25.948,53	2.568,41	23.380,12	23.380,12
4011	S 3.7 DESPESAS OPERACIONAIS	0,00	370.201,90	110.587,80	259.614,10	259.614,10
4012	S 3.7.01 DESPESAS COM VENDAS	0,00	9.827,02	7.035,55	2.791,47	2.791,47
4013	S 3.7.01.001 DESPESAS COM PESSOAL	0,00	9.827,02	7.035,55	2.791,47	2.791,47
4326	S 3.7.03 DESPESAS ADMINISTRATIVAS	0,00	276.501,49	103.552,25	172.949,24	172.949,24
4327	S 3.7.03.001 DESPESAS COM PESSOAL	0,00	148.735,00	103.552,25	45.182,75	45.182,75
4475	S 3.7.03.011 UTILIDADE E SERVIÇOS	0,00	5.840,92	0,00	5.840,92	5.840,92
4531	S 3.7.03.015 DESPESAS GERAIS	0,00	106.050,57	0,00	106.050,57	106.050,57
4580	S 3.7.03.017 DESPESAS NÃO DEDUTÍVEIS	0,00	15.875,00	0,00	15.875,00	15.875,00
4603	S 3.7.05 DESPESAS COM VEÍCULOS	0,00	7.354,55	0,00	7.354,55	7.354,55
4604	S 3.7.05.001 DESPESAS GERAIS	0,00	7.354,55	0,00	7.354,55	7.354,55
4654	S 3.7.09 DESPESAS TRIBUTÁRIAS	0,00	1.478,89	0,00	1.478,89	1.478,89
4655	S 3.7.09.001 CONTRIBUIÇÕES IMPOSTOS E TAXAS	0,00	1.478,89	0,00	1.478,89	1.478,89
4695	S 3.7.11 DESPESAS FINANCEIRAS	0,00	75.039,95	0,00	75.039,95	75.039,95
4696	S 3.7.11.001 DESPESAS GERAIS	0,00	75.039,95	0,00	75.039,95	75.039,95

PIETRO PAOLO GOTTI
Administrador
CPF: 044.830.349-36

NESTOR MENDES SANSANAFILHO
CRC: 1-PR-043697/O-5 - Técnico Contábil
CPF: 752.167.529-00





Curitiba, 23 de maio de 2023

Ilmo. Sr. Dr.
RODRIGO SHIRAI
Administrador Judicial de
PIERGO Indústria e Comércio de Aço - Eireli
(Empresa em Recuperação Judicial)
Rua Francisco Nunes, 2030.
80.215-000 – Curitiba – PR.

Ref. Relatório de Atividades do Mês de Janeiro de 2023

Apresentamos a seguir, demonstrativos gerenciais referentes nossas operações para o mês, disponibilizando em anexo, o Balancete, DRE e Razão, devidamente assinados, bem como os extratos e conciliações bancárias para as contas ativas.

a) Receita bruta: Projetado X Realizado

As receitas brutas atingiram 61% das projeções. Ficando 3% acima em relação ao mês anterior, totalizando R\$ 816.300 de receita real.

MOVIMENTAÇÃO DO PERÍODO	Projetado	Real	Recebido	Saldo	Varição
Receitas Vendas de Matéria Prima	1.100.000	300.892	300.892	0	27%
Receitas Vendas de Serviços	220.000	515.409	515.409	0	234%
Receitas Sucatas + Estadias	25.000	0	0	0	0%
RECEITAS BRUTAS	1.345.000	816.300	816.300	0	61%

b) Impostos sobre Vendas:

Com relação aos impostos segue o quadro atualizado com os valores do mês, conforme demonstrado abaixo.

MOVIMENTAÇÃO DO PERÍODO	Projetado	Real	Saldo	Varição
IMPOSTOS S/ VENDAS	82.136	125.622	0	153%
ICMS	27.225	56.239	0	207%
PIS	8.366	12.365	0	148%
COFINS	38.546	56.952	0	148%
IPI	8.000	66	0	1%
CSLL-FATURAMENTO	0	0	0	0%
IRPJ - FATURAMENTO	0	0	0	0%



c) Custos de Produção:

Os valores destinados aos custos de produção ficaram abaixo das projeções, totalizando 18%. Porém, tem se mantido na média do nosso fluxo mensal para as nossas atividades, onde se agregou mais valores ao setor de serviços.

PRODUÇÃO	Projetado	Real	Pago	Saldo	Varição
CUSTOS DE PRODUÇÃO	659.874	122.057	122.057	0	18%
Matéria Prima - Perfis (50%)	311.654	73.029	73.029	0	13%
Matéria Prima - Outros (50%)	253.219				
Fretes Compras	5.000	358	358	0	7%
Energia Elétrica	30.000	23.086	23.086	0	77%
Insumos - 2%	60.000	25.584	25.584	0	43%

d) Despesas com Folha de Pagamento – Movimentação de Empregados

Houve movimentações no quadro de colaboradores nos setores de produção e Administração. (demissão e substituição). Porém, há de se destacara acréscimos ao setor de produção devido a pagamentos de hora extra salarial dentro do mês.

DEPARTAMENTO PESSOAL - RH	Projetado	Real	Pago	Saldo	Varição
PRODUÇÃO	214.200	215.942	215.942	0	101%
Folha de Pagto Liquido CLT	150.000	175.310	175.310	0	117%
Folha 13o Salário	0	0	0	0	0%
Pensão Alimentícia	2.800	2.451	2.451	0	88%
Rescisões	5.000	12.526	12.526	0	251%
Férias	11.400	18.157	18.157	0	159%
Encargos	45.000	7.498	7.498	0	17%
COMERCIAL	64.337	31.411	31.411	0	49%
Folha de Pagto Liquido	25.000	21.992	21.992	0	88%
Folha 13o Salário	1.500	0	0	0	0%
Pensão Alimentícia	300	0	0	0	0%
Rescisões	4.644	0	0	0	0%
Rogério Vital	4.762	4.500	4.500	0	94%
Férias	7.131	4.919	4.919	0	0%
Comissões	8.000	0	0	0	0%
Encargos	13.000	0	0	0	0%
ADMINISTRAÇÃO/FINANCEIRO	26.710	27.271	27.271	0	102%
Folha de Pagto Liquido	13.000	23.128	23.128	0	178%
Folha 13o Salário	710	0	0	0	0%
Férias	4.000	0	0	0	0%
Rescisões	3.000	4.143	4.143	0	138%
Encargos	6.000	0	0	0	0%
DIRETORIA	16.995	3.250	3.250	0	19%
Folha de Pagto Liquido	3.500	3.250	3.250	0	93%
Folha 13o Salário	1.500	0	0	0	0%
Férias	1.995	0	0	0	0%
Rescisões	1.000	0	0	0	0%
Encargos	9.000	0	0	0	0%



e) Despesas Operacionais

Na sua totalidade, as despesas operacionais do mês atenderam os valores projetados.

Despesas Operacionais – Evolução

DESPESAS OPERACIONAIS	Projetado	Real	Pago	Saldo	Varição
	438.300	167.816	167.816	0	38%
Telefonia	2.300	250	250	0	11%
Água / Esgoto	1.200	0	0	0	0%
IPTU	202.700	0	0	0	0%
Vale Transporte	4.800	4.397	4.397	0	92%
Acordos Trabalhistas	5.000	5.000	5.000	0	0%
Despesas de viagens comerciais	3.200	0	0	0	0%
Locação de Equipamentos	18.000	5.612	5.612	0	31%
Serviços de Terceiros	90.000	78.649	78.649	0	87%
Conservação maquinas e equipamentos	7.000	9.389	9.389	0	134%
Ferramentas	3.000	419	419	0	14%
Impostos e Taxas	2.000	1.337	1.337	0	67%
Combustível	3.500	3.400	3.400	0	97%
Lubrificantes Óleos	3.000	0	0	0	0%
Custas Advocatícias	800	186	186	0	23%
EPI - Proteção e segurança	2.500	3.230	3.230	0	129%
Despesas C/ Veículos (Frotas)	4.000	1.337	1.337	0	33%
Seguros Veículos e Predial	1.200	2.262	2.262	0	189%
Materiais Expediente – Escritório	1.400	1.653	1.653	0	118%
Manutenção Predial	9.000	329	329	0	4%
Limpeza e Conservações	5.000	4.371	4.371	0	87%
Despesas Com Refeitório	20.000	19.940	19.940	0	100%
Honorários Advocatícios	21.000	10.470	10.470	0	50%
Frete Terceirizado - vendas	4.000	4.305	4.305	0	108%
Brindes e Doações Diversas	400	165	165	0	41%
Cursos e Treinamentos	800	397	397	0	50%
Sindicatos	1.000	864	864	0	86%
Sistemas – SGI + Informática TI	5.000	4.354	4.354	0	87%
Contabilidade e RH	6.500	5.500	5.500	0	85%
Imobilizado/Equipamentos	10.000	0	0	0	0%

f) Passivos Contratados e Parcelamento de Tributos

PASSIVOS CONTRATADOS/Parc. Impostos	Projetado	Real	Pago	Saldo	Varição
	1.534.900	216.101	23.510	192.591	14%
Previsão Fomento / Alberto Cattalini	168.000	168.000	0	168.000	100%
Renato Cattalini	240.000	21.900	0	21.900	9%
Elviana Cattalini	1.100.000	0	0	0	0%
ICMS – TAB – Parcelamento	17.000	15.263	15.263	0	90%
PROCURADORIA PR	5.500	5.225	5.225	0	95%
CAIXA SUCUMBENCIA	1.600	3.022	3.022	0	189%
Parcelamento Não Previdenciário	2.800	2.691	0	2.691	96%

g) Despesas Financeiras

Ainda com a necessidade de captação de recursos financeiro, porém, em menor quantidade, devido as operações de antecipação com fomentos diminuir, conforme demonstrado abaixo.

DESPESAS FINANCEIRAS	Projetado	Real	Pago	Saldo	Varição
	45.000	28.571	28.571	0	63%
Tarifas Financeiras - Antecipações e Desc. DP	45.000	28.571	28.571	0	63%

Atividades Comerciais

Este relatório possui a finalidade de apresentar à diretoria da empresa e aos demais interessados, as principais atividades, resultados e análise resultante dos esforços desenvolvidos pelo departamento comercial da Piergo.

Características do mês

No mês de janeiro o departamento comercial da Piergo realizou o fechamento de cento e seis pedidos, gerando um montante de R\$ 996.530,62. Podemos destacar que R\$ 903.344,60 (90% de R\$ 996.530,62) é referente a serviços de industrialização e R\$ 93.186,02 (10%) referente à venda de produtos.

Resultados janeiro 2023

- Demonstrativo dos resultados obtidos pela equipe comercial da Piergo (pedidos formalizados):



*Gráfico comparativo entre o resultado acumulado em relação à meta estabelecida pelo departamento comercial.

Quanto às demonstrações contábeis, apresentamos anexo, Balancete Patrimonial e DRE contábil, Razão, extratos bancários e conciliações bancárias.

Curitiba, 23 de maio de 2023

Pietro Paolo Gotti
Responsável Legal / Inventariante
CPF: 044.830.349-36





Sebastião Wanderley G. Cordeiro
Contador

A

Brazilio Bacellar, Shirai Advogados
Administrador Judicial de
PIERGO Ind. e Com. de Aço EIRELLI
(Empresa em Recuperação Judicial)
Autos nº 0000379-30.2012.8.16.0185

Ref.: **RELATÓRIO CONTÁBIL MENSAL – JANEIRO/2023**

A posição contábil reflete de forma estática a situação da empresa em um determinado momento, seus movimentos patrimoniais modificativos ou permutativos que alteram a situação e o patrimônio líquido que é a riqueza efetiva da empresa.

Apresentamos a situação da empresa com a análise dos registros contábeis apresentados em **JANEIRO/2023** – com indicativos comparativos com o mês anterior, para análise e eventuais providencias do Administrador Judicial.

As observações apresentadas neste relatório são baseadas em informações contábeis disponibilizadas pela Recuperada referentes às suas atividades. Os subsídios aqui prestados, não foram objeto de quaisquer procedimentos de auditoria, processos estes regulados e normatizados pela Comissão de Valores Mobiliários ("CVM"), Banco Central do Brasil ("BACEN") e Instituto dos Auditores Independentes do Brasil ("IBRACON"), por implicarem em trabalhos específicos não contemplados pela LRF.

Assim, em razão do acima informado, não se pode garantir ou afirmar a correção, precisão e completude das informações formalmente prestadas pela Recuperanda.





Sebastião Wanderley G. Cordeiro
Contador

I. POSIÇÃO CONTÁBIL E PATRIMONIAL JANEIRO/2023

A posição contábil reflete de forma estática a situação da sociedade em um determinado momento com os movimentos patrimoniais modificativos ou permutativos que alteram a situação e o patrimônio líquido que é a riqueza efetiva da empresa.

BALANÇETE MENSAL - variações de valores	janeiro-23		VARIACÃO/ MÊS anterior	
	VALORES	PARTICIPAÇÃO	%	VALOR
ATIVO CIRCULANTE	1.714.545	18,34%	6,52%	104.928
DISPONIBILIDADE	8.591	0,09%	54,08%	3.015
CAIXA	403	0,00%	0,00%	0
BANCOS CONTAS CORRENTES	3.345	0,04%	913,45%	3.015
APLICAÇÕES DE LIQUIDEZ IMEDIATA	4.842	0,05%	0,00%	0
CRÉDITOS	261.025	2,79%	134,35%	149.645
CONTAS A RECEBER	261.025	2,79%	134,35%	149.645
DUPLICATAS A RECEBER	261.025	2,79%	134,35%	149.645
(-) Duplicatas Descontadas	0	0,00%	0,00%	0
OUTROS CRÉDITOS	1.118.278	11,96%	0,98%	10.872
TÍTULOS A RECEBER	850	0,01%	21,43%	150
ADIANTAMENTOS A TERCEIROS	479.790	5,13%	4,25%	19.560
ADIANTAMENTO A FUNCIONÁRIOS	28.462	0,30%	23,10%	5.341
EMPRESTIMOS A FUNCIONÁRIOS	5.147	0,06%	0,00%	0
TRIBUTOS A RECUPERAR	578.844	6,19%	-2,39%	-14.180
IMPOSTOS A COMPENSAR	1.603	0,02%	0,00%	0
OUTROS CRÉDITOS	23.582	0,25%	0,00%	0
ESTOQUES	326.651	3,49%	-15,21%	-58.603
ATIVO NÃO CIRCULANTE	7.633.731	81,66%	-42,53%	-5.648.288
REALIZÁVEL A LONGO PRAZO	267.577	2,86%	0,00%	0
DEPOSITOS JUDICIAIS	267.577	2,86%	0,00%	0
INVESTIMENTOS	5.648.288	60,42%	0,00%	0
PRECATORIOS ADQUIRIDOS	5.648.288	60,42%	0,00%	0
IMOBILIZADO	1.717.866	18,38%	0,00%	0
IMOVEIS	5.413.429	57,91%	0,00%	0
TERRENOS	961.168	10,28%	0,00%	0
TERRENOS Corr.IPC/90	248.380	2,66%	0,00%	0
EDIFÍCIOS	4.203.882	44,97%	0,00%	0
BENS EM OPERAÇÃO	5.782.942	61,86%	0,00%	0
EQUIPAMENTOS INFORM	8.589	0,09%	0,00%	0
FERRAMENTAS E QIPAMENTOS	177.478	1,90%	0,00%	0
INSTALAÇÕES	67.794	0,73%	0,00%	0
MAQUINAS	648.649	6,94%	0,00%	0
MOVEIS E INTENSILIOS	50.741	0,54%	0,00%	0
PREDIOS E INSTALAÇÕES	1.169.551	12,51%	0,00%	0
SOFTWARE	6.202	0,07%	0,00%	0
VEICULOS E ACESSÓRIOS	288.233	3,08%	0,00%	0
EQUIPAMENTOS PROCESSAMENTOS DADOS	169.739	1,82%	0,00%	0
FERRAMENTAS	439.191	4,70%	0,00%	0
INSTALAÇÕES	169.940	1,82%	0,00%	0
MAQUINAS APARELHOS E EQUIPAMENTOS	1.990.831	21,30%	0,00%	0
MOVEIS E UTENSILIOS	220.061	2,35%	0,00%	0
SOFTWARE	134.689	1,44%	0,00%	0
VEICULOS	241.257	2,58%	0,00%	0
DEPRECIACÕES ACUMULADAS	-9.478.505	-101,39%	0,00%	0
CORREC IPC/90	-2.370.900	-25,36%	0,00%	0
MOVEIS E UTENSILIOS	-50.741	-0,54%	0,00%	0
FERRAMENTAS	-177.478	-1,90%	0,00%	0
VEICULOS	-288.233	-3,08%	0,00%	0
EQUIPAMENTOS INFORMATICA	-8.589	-0,09%	0,00%	0
MAQUINAS	-648.649	-6,94%	0,00%	0
SOFTWARES	-6.202	-0,07%	0,00%	0
INSTALAÇÕES	-67.794	-0,73%	0,00%	0
PREDIOS E INSTALAÇÕES	-1.123.216	-12,02%	0,00%	0
EDIFÍCIOS	-4.203.882	-44,97%	0,00%	0
EQUIPAMENTOS PROCESSAMENTOS DADOS	-169.739	-1,82%	0,00%	0
FERRAMENTAS	-439.191	-4,70%	0,00%	0
INSTALAÇÕES	-169.940	-1,82%	0,00%	0
MAQUINAS APARELHOS E IQIPAMENTOS	-1.529.919	-16,37%	0,00%	0
MOVEIS E UTENSILIOS	-218.988	-2,34%	0,00%	0
AMORTZ SOFTWAREE	-134.689	-1,44%	0,00%	0
VEICULOS	-241.257	-2,58%	0,00%	0
TOTAL ATIVO	9.348.276	100,00%	0,00%	-5.543.360
PASSIVO CIRCULANTE	41.034.478	438,95%	0,51%	209.528
EMPRESTIMOS	846.748	9,06%	-9,12%	-84.966
INSTITUIÇÕES FINANCEIRAS	0	0,00%	0,00%	0
OUTROS	846.748	9,06%	-9,12%	-84.966
FORNECEDORES	5.131.554	54,89%	2,93%	145.975
OBRIÇÔES TRIBUTÁRIAS	8.729.626	93,38%	1,05%	91.075
IMPOSTOS E CONTRIBUIÇÕES A RECOLHER	5.074.468	54,28%	1,38%	68.855
TRIBUTOS RETIDOS A RECOLHER	433.668	4,64%	0,09%	376
TRIBUTOS ATRASADOS	3.221.489	34,48%	0,68%	21.843
OBRIÇÔES TRABALHISTAS E PREVIDENCIAS	9.525.700	101,10%	0,92%	86.993
OBRIÇÔES COM PESSOAL	166.323	1,78%	-21,89%	-46.612
OBRIÇÔES PREVIDENCIA RIAS	8.872.347	94,91%	1,35%	118.563
PROVISÕES	487.030	5,21%	3,19%	15.042
OUTRAS OBRIÇÔES	16.800.850	179,72%	-0,18%	-29.549
CONTAS A PAGAR	343.419	3,67%	-7,92%	-29.549
CRÉDITOS SUJEITOS A RECUPERAÇÃO JUDICIAL	15.865.463	169,72%	0,00%	0
CLASSE I - TRABALHISTA	697.586	7,46%	0,00%	0
CLASSE II - CRÉDITOS COM GARANTIA REAL	7.249.991	77,55%	0,00%	0
CLASSE III - CRÉDITOS QUIROGRAFARIOS	7.917.886	84,70%	0,00%	0
NÃO CIRCULANTE	27.408.398	293,19%	-0,02%	-5.225
OBRIÇÔES A LONGO PRAZO	27.408.398	293,19%	-0,02%	-5.225
OBRIÇÔES TRIBUTÁRIAS	27.408.398	293,19%	-0,02%	-5.225
IMPOSTOS E CONTRIBUIÇÕES	27.324.599	292,30%	-0,02%	-5.225
OUTRAS OBRIÇÔES	83.799	0,90%	0,00%	0
PASSIVO	68.442.876	732,14%	0,30%	204.303
PATRIMÔNIO LÍQUIDO	-59.094.600	-632,14%	0,50%	-291.441
CAPITAL	9.400.000	100,55%	0,00%	0
CAPITAL SOCIAL	9.400.000	100,55%	0,00%	0
RESERVAS	1.237.371	13,24%	0,00%	0
LUCROS OU PREJUÍZOS ACUMULADOS	-69.731.971	-745,93%	0,14%	-99.375
LUCROS OU PREJ ACUM EXERC. ANTERIORES	-69.631.496	-744,86%	-2,01%	1.430.537
LUCROS OU PREJ ACUM EXERCÍCIO ATUAL	-100.475	-1,07%	-107,03%	-1.529.912
TOTAL (PASSIVO + PATRIMONIO LIQUIDO)	9.348.276	100,00%	1,14%	104.928





Sebastião Wanderley G. Cordeiro
Contador

Conforme os demonstrativos apresentados se verificam a seguinte situação, **EM RELAÇÃO AO MÊS PRECEDENTE:**

- **No ativo Circulante** estão registrados valores no total de R\$ 1.714.545, implicando em **aumento de 6,52%** em relação ao mês precedente, diante do aumento de créditos a receber;
 - A conta de Contas a Receber, apresenta o saldo líquido em JANEIRO/2023 de **R\$ 261,025, aumentadas em 134,35%** em relação ao mês anterior;
 - A conta de Adiantamentos a Terceiros apresenta o saldo em JANEIRO/2023 de **R\$ 479.790**, com aumento de **4,25%** no mês;
 - Os Estoques foram **reduzidos em -15,21%** em relação ao mês anterior e apresentam saldo em JANEIRO/2023 de R\$ 326,651;
 - **No Ativo Não Circulante** consta o valor escriturado total de R\$ 7.633.731, com Cauções e Depósitos de R\$ 267.529, Investimentos de R\$ 5.648.288 e Imobilizado Líquido depreciado de R\$ 1.717.866;
 - Registrado em INVESTIMENTOS Precatórios adquiridos de **BANTIDA ASSESSORIA E GESTÃO de R\$ 5.648.288;**
Esse valor tem como contrapartida contábil a conta 2.1.03.001.004 – Fornecedores Nacionais
 - **O Imobilizado** no valor líquido de R\$ 1.717.866, corresponde a **11,54%** do Ativo Total;
 - **Os Bens em Operação** totalizam R\$ 5.782.942 – representando 61,86% do Ativo Total;
- Notamos que não foram registradas as depreciações do mês;**
- **O Passivo Circulante** é da ordem de R\$ 41.034.478 - observando-se **aumento de 0,51%** em relação ao mês anterior;
 - A conta de Empréstimos não sujeitos a Recuperação Judicial apresenta o saldo zerado em JANEIRO/2023;
 - A conta de Fornecedores de Bens e Mercadorias **foi aumentada em 2,93%**, cujo saldo em JANEIRO/2023 de R\$ 5.131.554;





Sebastião Wanderley G. Cordeiro
Contador

- O montante registrado em **Impostos e Contribuições a Recolher** – Passivo Circulante é de **R\$ 5.074.468**, aumentado em **1,05%** em relação ao mês anterior; Destacamos os valores de:

➤	COFINS	R\$ 3.063.002
➤	CSLL	R\$ 308.950
➤	IRPJ	R\$ 596.120
➤	IRRF	R\$ 446.760
➤	PIS	R\$ 638.556

- Os **Tributos Atrasados** montam em JANEIRO/2023 em **R\$ 3.221.489**, com aumento de 0,68% em relação ao mês anterior e referente a parcelamentos (REFIS);

- Em **Obrigações Trabalhistas e Previdenciárias** houve **aumento de 92%**, fechando em JANEIRO/2023 com o saldo de **R\$ 9.525.7007** com elevado valor de Encargos Sociais a Pagar (INSS/FGTS);

- **INSS a recolher R\$ 7.066.965**
- **FGTS a recolher ... R\$ 1.786.044**

- A conta de Obrigações com Pessoal apresenta **saldo de R\$ 166.323 reduzida em -21,89%** em relação ao mês anterior;

- As contas de provisões foram **aumentadas em 3,19%** em relação ao mês anterior e apresentam saldos no montante de R\$ 487.030, com registro de **R\$ 341.674** a título de Férias a Pagar e **R\$ 93.277** a título de INSS sobre Férias;

- O saldo das contas de Outras Obrigações - CP no montante de R\$ 16.800.850, reduzidas em **-0,18%** no mês, **com Créditos Sujeitos a Recuperação Judicial** de **R\$15.865.463**;

- **No Passivo Não Circulante** está escriturado o total de **R\$ 27.408.398**, reduzido em -0,02% em relação ao mês anterior;

- **O Patrimônio Líquido**, que representa a riqueza efetiva da empresa **está negativo – passivo a descoberto** na ordem de **R\$-59.094.600**, em decorrência de Prejuízos Acumulados.

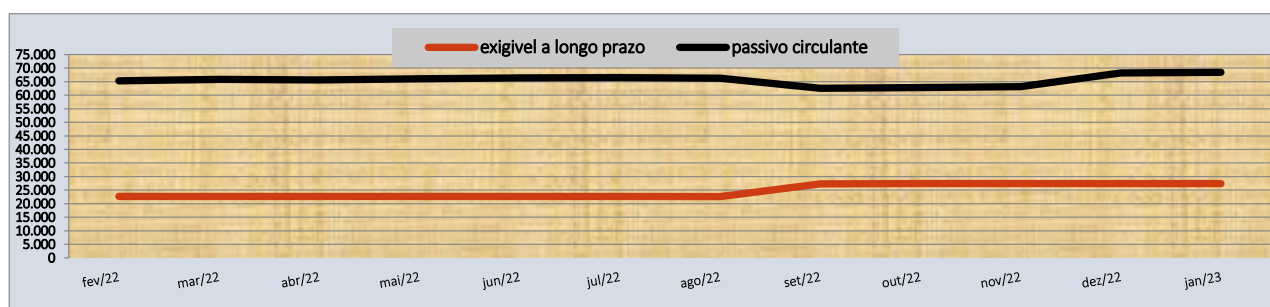




Sebastião Wanderley G. Cordeiro
Contador

- O Capital de Terceiros que circula pela empresa **aumentou** no mês **em 0,30%** e está assim distribuído:

➤ Passivo Circulante	R\$ 41.034.478
➤ Passivo Não Circulante	R\$ 27.408.398
➤ TOTAL	R\$ 68.442.876



- O **índice de liquidez IMEDIATA** que indica o quanto de dívidas, a curto prazo, da empresa podem ser saldadas de imediato com as disponibilidades existentes - em JANEIRO/2023 este índice indica o valor de "0,0001", ou seja, para cada R\$1,00 (um real) de dívida a curto prazo, a empresa dispõe de menos de **R\$0,01** (um centavo) para o pagamento;

- A **liquidez seca (LS)** é expressa pela relação entre a soma do disponível e o saldo dos valores líquidos a receber (VRL) e o passivo circulante (PC), que corresponde as obrigações vencíveis até um exercício social. Em JANEIRO/2023 este índice indica o valor "0,0041", ou seja, para cada R\$1,00 (um real) de dívida a curto prazo, a empresa dispõe de menos **R\$0,01** (um centavo) para o pagamento;

- O **índice de liquidez corrente** , com o enfoque contábil que envolve somente o Ativo Circulante e o Passivo Circulante, indica o valor de " **0,04** ", ou seja, para cada R\$1,00 (um real) de dívida a empresa dispõe de R\$0,04 (quatro centavos) para o pagamento - indicando **o constante agravamento** da situação em relação a OUT 2012 que apresentou o índice de " **0,28** ;

- No índice de **Solvência Geral** , observa-se que o Ativo total da empresa indica a existência de **R\$0,14** (quatorzes centavos) para cada R\$1,00 (um real) de dívida a curto e longo.

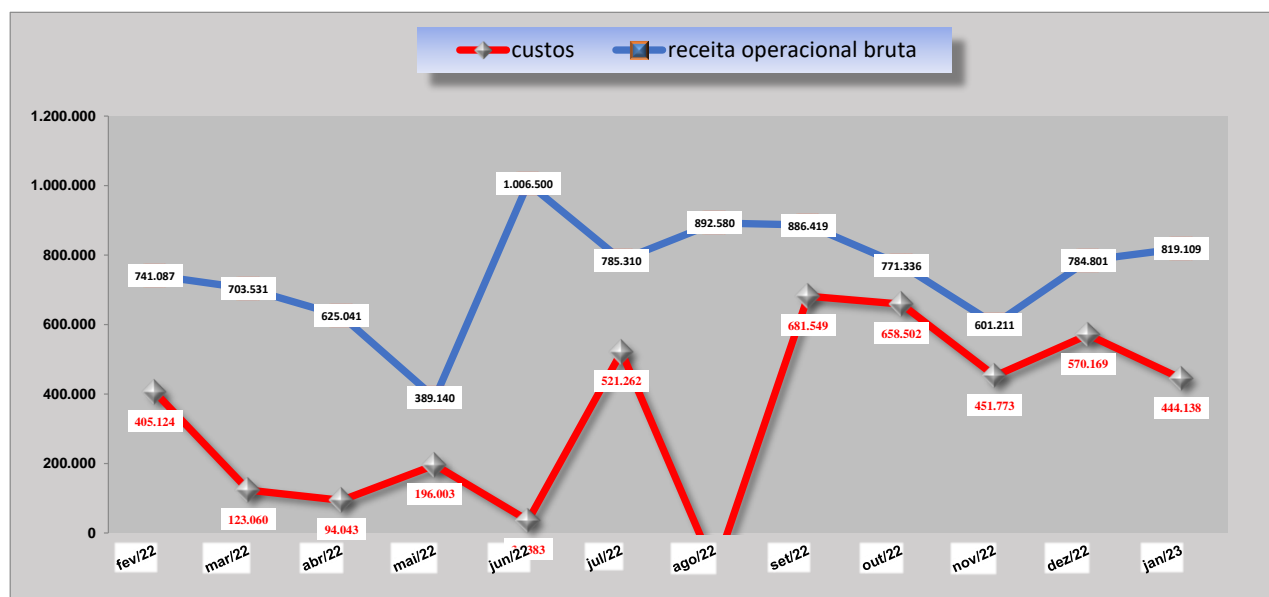




Sebastião Wanderley G. Cordeiro
Contador

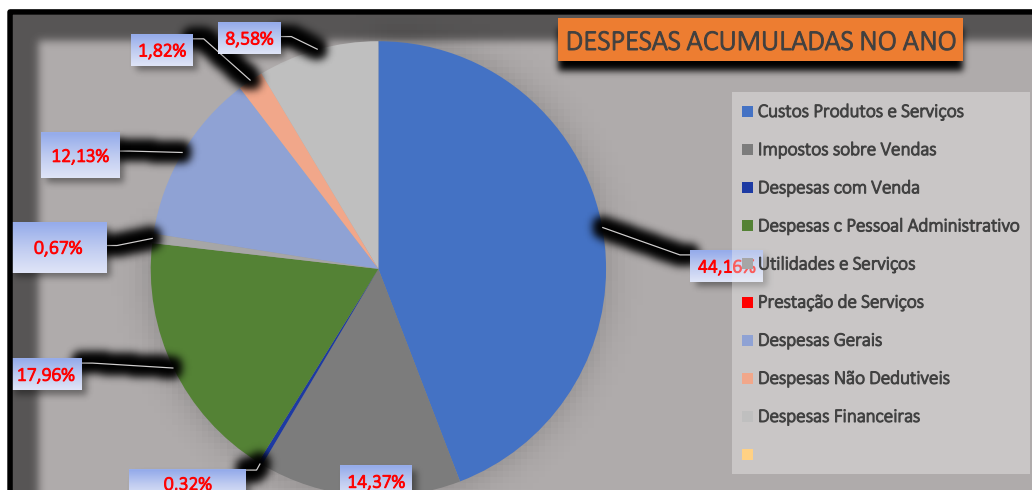
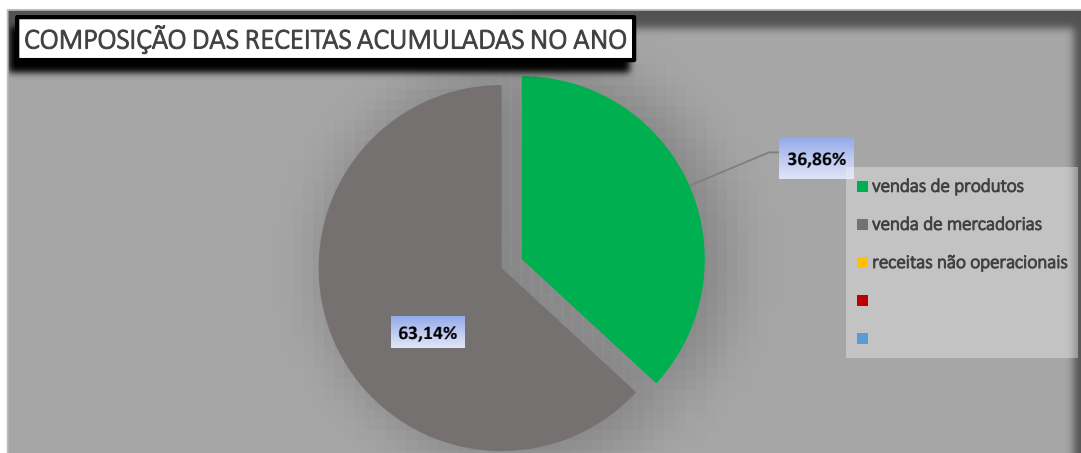
II- DEMONSTRATIVO DE RESULTADOS

RESULTADOS	janeiro-23	% s/receita bruta	VARIÇÃO NO MÊS		acumulado ano
			%	valor	
RECEITA OPERACIONAL BRUTA	819.109	100,00%	4,37%	34.308	819.109
VENDA DE PRODUTOS	300.892	36,73%	25,55%	61.234	300.892
VENDA DE MERCADORIAS	515.409	62,92%	-5,45%	-29.735	515.409
PRESTAÇÃO DE SERVIÇOS	2.809	0,34%	0,00%	2.809	2.809
DEDUÇÕES DAS RECEITAS C/VENDAS E SERVIÇOS	-215.858	-26,35%	96,66%	-106.094	-215.858
Cancelamentos e Devoluções	-90.236	-11,02%	148,91%	-53.984	-90.236
Impostos Incidentes s/ Vendas	-125.622	-15,34%	70,89%	-52.110	-125.622
OUTRAS RECEITAS OPERACIONAIS	26	0,00%	0,00%	26	26
RECEITAS FINANCEIRAS	26	0,00%	0,00%	26	26
RECEITA OPERACIONAL LÍQUIDA	603.277	73,65%	-10,63%	-71.761	603.277
CUSTOS	-444.138	54,22%	-22,10%	126.032	-444.137
CUSTOS PRODUTOS MERCADORIA E SERVIÇOS	-386.174	47,15%	-12,30%	54.158	-386.174
CUSTO DOS PRODUTOS VENDIDOS	-138.756	16,94%	-17,29%	29.005	-138.756
CUSTO DAS MERCADORIAS VENDIDAS	-247.419	30,21%	-9,23%	25.153	-247.419
CUSTOS DA PRODUÇÃO INDUSTRIAL	-57.963	7,08%	-55,67%	72.783	-57.962
MATERIAL APLICADO	31.306	-3,82%	973,08%	28.389	31.306
MÃO DE OBRA DIRETA	-65.889	8,04%	45,52%	-20.610	-65.889
GASTOS GERAIS	-23.380	2,85%	-73,55%	65.004	-23.380
LUCRO BRUTO	159.140	19,43%	51,75%	-17.604	159.140
DESPESAS/RECEITAS OPERACIONAIS	-259.615	31,69%	-49,96%	366.726	-259.615
DESPESAS COM VENDAS	-2.791	0,34%	-43,68%	2.165	-2.791
DESPESAS COM PESSOAL	-2.791	0,34%	-43,68%	2.165	-2.791
DESPESAS ADMINISTRATIVAS	-157.076	19,18%	-63,40%	362.214	-157.076
DESPESAS COM PESSOAL	-45.184	5,52%	-86,56%	290.939	-45.184
UTILIDADES E SERVIÇOS	-5.841	0,71%	288,43%	-4.337	-5.841
DESPESAS GERAIS	-106.051	12,95%	42,07%	74.648	-106.051
DESPESAS NÃO DEDUTÍVEIS	-15.875	1,94%	-5,72%	964	-15.875
DESPESAS FINANCEIRAS	-75.040	9,16%	-9,25%	7.652	-75.040
DESPESAS COM VEÍCULOS	-7.355	0,90%	258,75%	-5.305	-7.355
DESPESAS TRIBUTÁRIAS	-1.479	0,18%	0,00%	-1.479	-1.479
RESULTADO OPERACIONAL	-100.475	12,27%	-75,73%	349.122	-100.475
RESULTADO LÍQUIDO DO PERÍODO	-100.475	-12,27%	-75,73%	350.086	-100.475

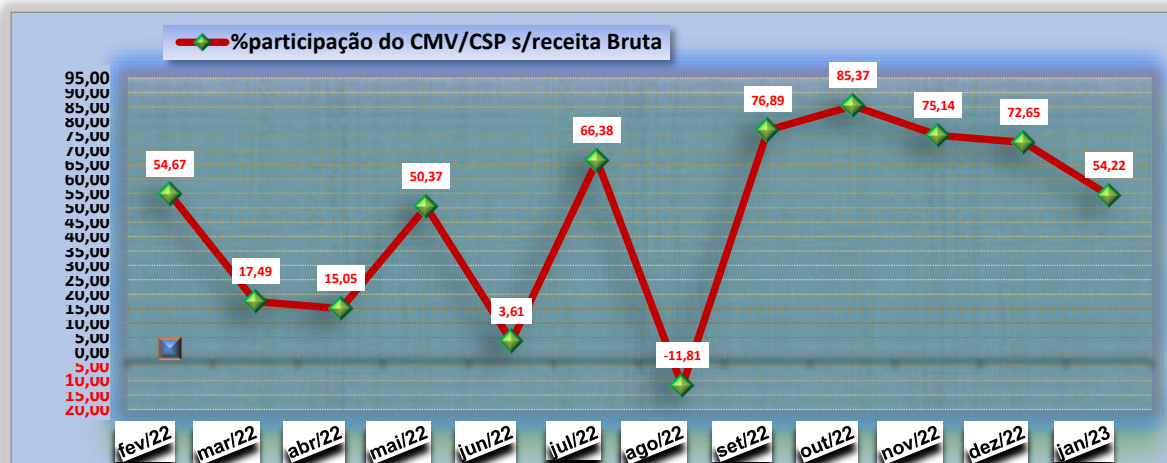




Sebastião Wanderley G. Cordeiro
 Contador



- Demonstramos participação dos Custos **dos Produtos Vendidos e Serviços** em relação a Receita **OPERACIONAL Bruta do ano** que, basicamente, é o produto da venda de bens ou serviços prestados;

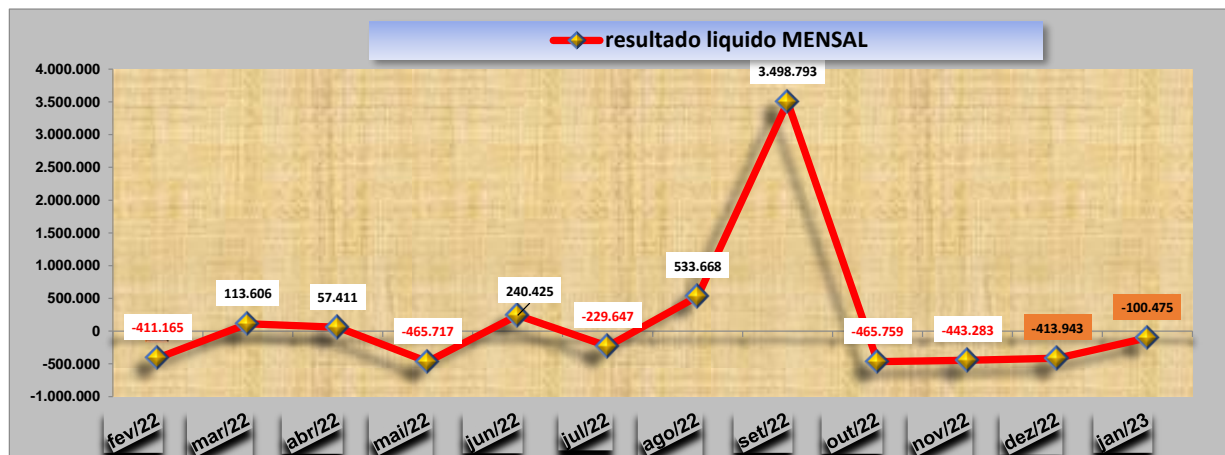


Documento assinado digitalmente, conforme MP nº 2.200-2/2001, Lei nº 11.419/2006, resolução do Projudi, do T.JPR/OE
 Validação deste em <https://projudi.tjpr.jus.br/projudi/> - Identificador: P:J845_JDTCCG MFHJ5 G9S6K



Sebastião Wanderley G. Cordeiro
Contador

- A Demonstração de Resultados do Exercício indica que o histórico de prejuízos quando do deferimento da Recuperação Judicial era de R\$-34.833.355, apresentado no mês de JANEIRO/2023 **PREJUÍZOS ACUMULADOS DE R\$ -69.731.971**;



Observamos o registro em setembro/22 como Receitas Financeiras de R\$ 3.776.892,61 referente a Desconto Obtido no parcelamento do ICMS;

- Em **JANEIRO/2023**, como demonstrado no **balancete mensal**, foi apurado **PREJUÍZO de R\$ -100.475**, acumulando **no exercício LUCRO** no montante de **R\$ -100.475**;

V – CONSIDERAÇÕES GERAIS

- Reiteramos que na conta Despesas **Não dedutíveis**, diante da inobservância da normatização própria, vem sendo contabilizado despesas diversas, de pequena monta, cujo saldo acumulado em JANEIRO/2023 de **R\$ 15.875** referentes a pagamentos **a prestadores de serviços** (diaristas, pedreiro), não obstante a existência da conta específica de Serviços Contratados, reduzida em -5,72% em relação ao mês anterior;
- Observamos que não vem sendo provisionadas em conta própria, eventuais **despesas tributárias**;





Sebastião Wanderley G. Cordeiro
Contador

- Analisando o **Livro Razão do mês**, não identificamos os pagamentos de Impostos e Tributos (IRRF, INSS, FGTS, etc) **inclusive os retidos na fonte**, ressalvado o parcelamento do ICMS e eventuais compensações de PIS e COFINS;
- Como inicialmente indicado, reiteramos que os subsídios aqui prestados, não foram objeto de quaisquer procedimentos de **auditoria**, com exame de comprovação documental, adequação e valores de registros não habituais, por implicarem em trabalhos específicos não contemplados pela LRF.

É o que tínhamos a RELATAR, não obstante, ficamos a disposição para eventuais subsídios complementares em relação à análise do balancete apresentado.

Curitiba, 24 de maio de 2023.

Auxiliar Contábil – CRC/PR 31.082-0

