



EXMA. SRA. DRA. JUÍZA DE DIREITO DA 1ª VARA DE FALÊNCIAS E RECUPERAÇÕES JUDICIAIS DO FORO CENTRAL DA COMARCA DA REGIÃO METROPOLITANA DE CURITIBA – PARANÁ

Autos n.º 0000379-30.2012.8.16.0185

G:\Comercial\Recuperação Judicial\Empresas\Piergo\10 - RMA\Recuperação - Jtda. Relatórios e Contas - fevereiro de 2023.docx

**BRAZILIO BACELLAR, SHIRAI ADVOGADOS**, na qualidade de **ADMINISTRADORA JUDICIAL** nomeada nos autos em epígrafe de **RECUPERAÇÃO JUDICIAL** requerida por **PIERGO INDÚSTRIA E COMÉRCIO DE AÇO – EIRELI - EM RECUPERAÇÃO JUDICIAL**, igualmente qualificada, neste ato por seu sócio administrador, advogado adiante assinado, com escritório profissional no endereço abaixo impresso, onde recebe intimações, vem à presença de V. Exa., expor e requerer o que segue:

em cumprimento ao inciso IV do artigo 52 da Lei n.º 11.101/2005, a Recuperanda apresentou a esta Administradora Judicial o seu Balancete de Verificação e Relatório de Atividades (doc. 1), referentes ao mês de fevereiro de 2023.



Rua Cel. Brasilino Moura . 683 .  
Ahu . CEP 80.540-340 . Curitiba-PR  
☎ +55 41 3352.8363

📧 bbs.advogados  
📌 braziliobacellarshirai  
[braziliobacellar.com.br](http://braziliobacellar.com.br)

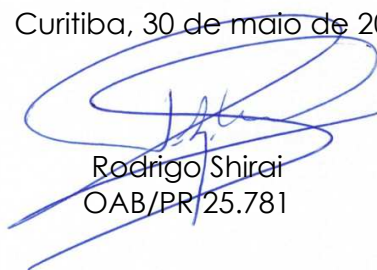




Ainda, cumpre informar que foi procedida análise dos mesmos, com auxílio do profissional, **SR. SEBASTIÃO WANDERLEY GONÇALVES CORDEIRO**, que igualmente apresentou seu relatório que segue anexo (doc. 2), o qual requer a juntada e abertura de vistas aos interessados.

Nestes termos,  
Pede deferimento.

Curitiba, 30 de maio de 2023.



Rodrigo Shirai  
OAB/PR/25.781



PIERGO INDUSTRIA E COMERCIO DE ACO EIRELI  
CNPJ: 75.048.611/0001-09Livro: 0002 Folha: 0044  
Período: 01/02/2023 a 28/02/2023**BALANCETE**  
Valores expressos em Reais (R\$)

Conta	S Classificação	Saldo Ant.	Débito	Crédito	Movimento	Saldo
1	S 1 ATIVO	9.348.276,05	2.467.812,19	2.268.613,25	199.198,94	9.547.474,99
2	S 1.1 CIRCULANTE	1.714.544,95	2.467.805,82	2.268.612,79	199.193,03	1.913.737,98
3	S 1.1.01 DISPONÍVEL	8.590,76	1.112.902,59	1.115.750,96	(2.848,37)	5.742,39
4	S 1.1.01.001 BENS NUMERÁRIOS	403,40	33.465,76	33.295,46	170,30	573,70
6	S 1.1.01.002 DEPÓSITOS BANCÁRIOS A VISTA	3.345,20	1.079.436,83	1.082.455,50	(3.018,67)	326,53
50	S 1.1.01.003 APLICAÇÕES DE LIQUIDEZ IMEDIATA	4.842,16	0,00	0,00	0,00	4.842,16
140	S 1.1.02 CLIENTES	261.025,22	986.996,71	817.139,84	169.856,87	430.882,09
141	S 1.1.02.001 DUPLICATAS A RECEBER	261.025,22	986.996,71	817.139,84	169.856,87	430.882,09
157	S 1.1.04 OUTROS CRÉDITOS	1.118.278,07	265.223,59	244.010,20	21.213,39	1.139.491,46
159	S 1.1.04.003 TÍTULOS A RECEBER	849,97	149,90	0,00	149,90	999,87
287	S 1.1.04.013 ADIANTAMENTOS A TERCEIROS	479.789,86	83.792,80	70.192,80	13.600,00	493.389,86
311	S 1.1.04.015 ADIANTAMENTOS A FUNCIONÁRIOS	28.462,01	178.746,76	173.817,40	4.929,36	33.391,37
337	S 1.1.04.017 EMPRÉSTIMOS A FUNCIONÁRIOS	5.147,32	0,00	0,00	0,00	5.147,32
380	S 1.1.04.021 TRIBUTOS A RECUPERAR	578.843,60	2.534,13	0,00	2.534,13	581.377,73
412	S 1.1.04.023 IMPOSTOS A COMPENSAR	1.603,06	0,00	0,00	0,00	1.603,06
435	S 1.1.04.025 OUTROS CRÉDITOS	23.582,25	0,00	0,00	0,00	23.582,25
502	S 1.1.08 ESTOQUES	326.650,90	102.682,93	91.711,79	10.971,14	337.622,04
503	S 1.1.08.001 ESTOQUES DIVERSOS	326.650,90	102.682,93	91.711,79	10.971,14	337.622,04
590	S 1.2 NÃO CIRCULANTE	7.633.731,10	6,37	0,46	5,91	7.633.737,01
595	S 1.2.01 REALIZÁVEL A LONGO PRAZO	267.576,57	6,37	0,46	5,91	267.582,48
616	S 1.2.01.003 OUTROS CRÉDITOS	267.576,57	6,37	0,46	5,91	267.582,48
843	S 1.2.01.003.013 DEPÓSITOS JUDICIAIS	267.576,57	6,37	0,46	5,91	267.582,48
969	S 1.2.03 INVESTIMENTOS	5.648.288,47	0,00	0,00	0,00	5.648.288,47
1028	S 1.2.03.007 OUTROS INVESTIMENTOS	5.648.288,47	0,00	0,00	0,00	5.648.288,47
1049	S 1.2.05 IMOBILIZADO	1.717.866,06	0,00	0,00	0,00	1.717.866,06
1050	S 1.2.05.001 IMÓVEIS	5.413.429,30	0,00	0,00	0,00	5.413.429,30



**PIERGO INDUSTRIA E COMERCIO DE ACO EIRELI**  
**CNPJ: 75.048.611/0001-09**

**Livro: 0002 Folha: 0045**  
**Período: 01/02/2023 a 28/02/2023**

**BALANCETE**  
 Valores expressos em Reais (R\$)

Conta	S Classificação	Saldo Ant.	Débito	Crédito	Movimento	Saldo
1074	S 1.2.05.003 BENS EM OPERAÇÃO	5.782.941,77	0,00	0,00	0,00	5.782.941,77
1136	S 1.2.05.007 (-) DEPRECIACÃO/AMORTIZACÃO/EXAUSTÃO	(9.478.505,01)	0,00	0,00	0,00	(9.478.505,01)
1350	S 2 PASSIVO	9.448.750,79	833.541,54	967.638,22	134.096,68	9.582.847,47
1351	S 2.1 CIRCULANTE	41.034.477,63	828.092,27	967.638,22	139.545,95	41.174.023,58
1352	S 2.1.01 INSTITUIÇÕES FINANCEIRAS	846.748,17	301.481,79	314.473,21	12.991,42	859.739,59
1353	S 2.1.01.001 EMPRÉSTIMOS	846.748,17	301.481,79	314.473,21	12.991,42	859.739,59
1494	S 2.1.03 FORNECEDORES	5.131.553,50	286.205,77	207.470,39	(78.735,38)	5.052.818,12
1495	S 2.1.03.001 FORNECEDORES NACIONAIS	5.131.553,50	286.205,77	207.470,39	(78.735,38)	5.052.818,12
1539	S 2.1.05 OBRIGAÇÕES TRIBUTÁRIAS	8.729.625,67	81.914,44	160.340,67	78.426,23	8.808.051,90
1540	S 2.1.05.001 IMPOSTOS E CONTRIBUIÇÕES A RECOLHER	5.074.468,47	61.148,58	127.975,28	66.826,70	5.141.295,17
1579	S 2.1.05.003 TRIBUTOS RETIDOS A RECOLHER	433.667,89	0,00	139,50	139,50	433.807,39
1603	S 2.1.05.005 TRIBUTOS ATRASADOS	3.221.489,31	20.765,86	32.225,89	11.460,03	3.232.949,34
1632	S 2.1.07 OBRIGAÇÕES TRABALHISTAS E PRVIDENCIÁRIAS	9.525.700,17	152.261,70	278.118,92	125.857,22	9.651.557,39
1633	S 2.1.07.001 OBRIGAÇÕES COM O PESSOAL	166.323,34	100.790,77	103.178,26	2.387,49	168.710,83
1658	S 2.1.07.003 OBRIGAÇÕES PREVIDENCIÁRIAS	8.872.346,99	554,84	111.687,08	111.132,24	8.983.479,23
1683	S 2.1.07.005 PROVISÕES	487.029,84	50.916,09	63.253,58	12.337,49	499.367,33
1710	S 2.1.09 OUTRAS OBRIGAÇÕES	16.800.850,12	6.228,57	7.235,03	1.006,46	16.801.856,58
1733	S 2.1.09.003 CONTAS A PAGAR	343.419,18	6.228,57	7.235,03	1.006,46	344.425,64
1832	S 2.1.09.009 OUTROS DÉBITOS	591.968,08	0,00	0,00	0,00	591.968,08
4855	S 2.1.09.010 OUTRAS PROVISÕES	15.865.462,86	0,00	0,00	0,00	15.865.462,86
1920	S 2.2 NÃO CIRCULANTE	27.408.398,46	5.449,27	0,00	(5.449,27)	27.402.949,19
1921	S 2.2.01 OBRIGAÇÕES A LONGO PRAZO	27.408.398,46	5.449,27	0,00	(5.449,27)	27.402.949,19
2064	S 2.2.01.003 OBRIGAÇÕES TRIBUTÁRIAS	27.324.599,34	5.449,27	0,00	(5.449,27)	27.319.150,07
2065	S 2.2.01.003.001 IMPOSTOS E CONTRIBUIÇÕES	27.324.599,34	5.449,27	0,00	(5.449,27)	27.319.150,07
2167	S 2.2.01.011 OUTRAS OBRIGAÇÕES	83.799,12	0,00	0,00	0,00	83.799,12
2209	S 2.2.01.011.003 CONTAS A PAGAR	83.799,12	0,00	0,00	0,00	83.799,12
2325	S 2.4 PATRIMÔNIO LÍQUIDO	(58.994.125,30)	0,00	0,00	0,00	(58.994.125,30)



**PIERGO INDUSTRIA E COMERCIO DE ACO EIRELI**  
**CNPJ: 75.048.611/0001-09**

**Livro: 0002 Folha: 0046**  
**Período: 01/02/2023 a 28/02/2023**

**BALANCETE**  
 Valores expressos em Reais (R\$)

Conta	S Classificação	Saldo Ant.	Débito	Crédito	Movimento	Saldo
2346	S 2.4.01 CAPITAL SOCIAL	9.400.000,00	0,00	0,00	0,00	9.400.000,00
2347	S 2.4.01.001 CAPITAL SUBSCRITO	9.400.000,00	0,00	0,00	0,00	9.400.000,00
2485	S 2.4.09 RESERVAS DE LUCROS	1.237.370,77	0,00	0,00	0,00	1.237.370,77
2513	S 2.4.13 LUCROS E PREJUÍZOS ACUMULADOS	(69.631.496,07)	0,00	0,00	0,00	(69.631.496,07)
2514	S 2.4.13.001 LUCROS E PREJUÍZOS ACUMULADOS	(71.062.032,82)	0,00	0,00	0,00	(71.062.032,82)
2537	S 2.4.13.002 LUCROS E PREJUÍZOS EXERCÍCIO	1.430.536,75	0,00	0,00	0,00	1.430.536,75
2600	S 3 RESULTADO DO PERÍODO	100.474,74	1.030.893,22	1.095.995,48	(65.102,26)	35.372,48
2601	S 3.1 RECEITAS OPERACIONAIS	(603.276,91)	132.245,60	755.504,64	(623.259,04)	(1.226.535,95)
2602	S 3.1.01 RECEITA BRUTA DE VENDAS E SERVIÇOS	(819.109,21)	0,00	755.504,64	(755.504,64)	(1.574.613,85)
2603	S 3.1.01.001 VENDAS DE PRODUTOS	(300.891,60)	0,00	181.841,02	(181.841,02)	(482.732,62)
2652	S 3.1.01.003 VENDAS DE MERCADORIAS	(515.408,61)	0,00	573.663,62	(573.663,62)	(1.089.072,23)
2653	S 3.1.01.003.001 VENDAS MERCADO INTERNO	(515.408,61)	0,00	573.663,62	(573.663,62)	(1.089.072,23)
2700	S 3.1.01.005 PRESTAÇÃO DE SERVIÇOS	(2.809,00)	0,00	0,00	0,00	(2.809,00)
2770	S 3.1.03 (-) DEDUÇÕES DA RECEITA BRUTA	215.857,94	132.245,60	0,00	132.245,60	348.103,54
2771	S 3.1.03.001 (-) CANCELAMENTOS E DEVOLUÇÕES	90.235,95	16.075,71	0,00	16.075,71	106.311,66
2825	S 3.1.03.005 (-) IMPOSTOS INCIDENTES SOBRE VENDAS	125.621,99	116.169,89	0,00	116.169,89	241.791,88
2856	S 3.1.05 OUTRAS RECEITAS OPERACIONAIS	(25,64)	0,00	0,00	0,00	(25,64)
2857	S 3.1.05.001 RECEITAS FINANCEIRAS	(25,64)	0,00	0,00	0,00	(25,64)
3001	S 3.2 CUSTO PRODUTOS MERCADORIAS E SERVIÇOS	386.174,49	301.486,20	0,00	301.486,20	687.660,69
3002	S 3.2.01 CUSTO DOS PRODUTOS VENDIDOS	138.755,74	80.420,64	0,00	80.420,64	219.176,38
3003	S 3.2.01.001 CUSTO DOS PRODUTOS VENDIDOS	138.755,74	80.420,64	0,00	80.420,64	219.176,38
3029	S 3.2.03 CUSTO DAS MERCADORIAS VENDIDAS	247.418,75	221.065,56	0,00	221.065,56	468.484,31
3030	S 3.2.03.001 CUSTO DAS MERCADORIAS VENDIDAS	247.418,75	221.065,56	0,00	221.065,56	468.484,31
3086	S 3.3 CUSTOS DE PRODUÇÃO INDUSTRIAL	57.963,06	304.782,89	246.233,36	58.549,53	116.512,59
3087	S 3.3.01 CUSTOS DIRETOS DE PRODUÇÃO INDUSTRIAL	57.963,06	304.782,89	246.233,36	58.549,53	116.512,59
3088	S 3.3.01.001 MATERIAL APLICADO	(31.306,46)	90,00	45.703,78	(45.613,78)	(76.920,24)



**PIERGO INDUSTRIA E COMERCIO DE ACO EIRELI**  
CNPJ: 75.048.611/0001-09

**Livro: 0002 Folha: 0047**  
**Período: 01/02/2023 a 28/02/2023**

**BALANCETE**  
Valores expressos em Reais (R\$)

Conta	S Classificação	Saldo Ant.	Débito	Crédito	Movimento	Saldo
3120	S 3.3.01.003 MAO-DE-OBRA DIRETA	65.889,40	281.436,93	198.273,36	83.163,57	149.052,97
3168	S 3.3.01.005 GASTOS GERAIS	23.380,12	23.255,96	2.256,22	20.999,74	44.379,86
4011	S 3.7.000 DESPESAS OPERACIONAIS	259.614,10	292.378,53	94.257,48	198.121,05	457.735,15
4012	S 3.7.01 DESPESAS COM VENDAS	2.791,47	9.981,70	6.738,14	3.243,56	6.035,03
4013	S 3.7.01.001 DESPESAS COM PESSOAL	2.791,47	9.981,70	6.738,14	3.243,56	6.035,03
4326	S 3.7.03 DESPESAS ADMINISTRATIVAS	172.949,24	237.363,85	87.519,34	149.844,51	322.793,75
4327	S 3.7.03.001 DESPESAS COM PESSOAL	45.182,75	139.552,84	87.519,34	52.033,50	97.216,25
4475	S 3.7.03.011 UTILIDADE E SERVIÇOS	5.840,92	2.439,71	0,00	2.439,71	8.280,63
4531	S 3.7.03.015 DESPESAS GERAIS	106.050,57	83.051,30	0,00	83.051,30	189.101,87
4580	S 3.7.03.017 DESPESAS NÃO DEDUTÍVEIS	15.875,00	12.320,00	0,00	12.320,00	28.195,00
4603	S 3.7.05 DESPESAS COM VEÍCULOS	7.354,55	3.600,77	0,00	3.600,77	10.955,32
4604	S 3.7.05.001 DESPESAS GERAIS	7.354,55	3.600,77	0,00	3.600,77	10.955,32
4654	S 3.7.09 DESPESAS TRIBUTÁRIAS	1.478,89	608,06	0,00	608,06	2.086,95
4655	S 3.7.09.001 CONTRIBUIÇÕES IMPOSTOS E TAXAS	1.478,89	608,06	0,00	608,06	2.086,95
4695	S 3.7.11 DESPESAS FINANCEIRAS	75.039,95	40.824,15	0,00	40.824,15	115.864,10
4696	S 3.7.11.001 DESPESAS GERAIS	75.039,95	40.824,15	0,00	40.824,15	115.864,10

PIETRO PAOLO GOTTI  
Administrador  
CPF: 044.830.349-36

NESTOR MENDES SANSANAFILHO  
CRC: 1-PR-043697/O-5 - Técnico Contábil  
CPF: 752.167.529-00





Curitiba, 24 de maio de 2023

Ilmo. Sr. Dr.  
RODRIGO SHIRAI  
Administrador Judicial de  
PIERGO Indústria e Comércio de Aço - Eireli  
(Empresa em Recuperação Judicial)  
Rua Francisco Nunes, 2030.  
80.215-000 – Curitiba – PR.

### **Ref. Relatório de Atividades do Mês de Fevereiro de 2023**

Apresentamos a seguir, demonstrativos gerenciais referentes nossas operações para o mês, disponibilizando em anexo, o Balancete, DRE e Razão, devidamente assinados, bem como os extratos e conciliações bancárias para as contas ativas.

#### **a) Receita bruta: Projetado X Realizado**

As receitas brutas atingiram 56% das projeções. Ficando 5% abaixo em relação ao mês anterior, totalizando R\$ 755.505 de receita real.

<b>MOVIMENTAÇÃO DO PERÍODO</b>	<b>Projetado</b>	<b>Real</b>	<b>Recebido</b>	<b>Saldo</b>	<b>Varição</b>
Receitas Vendas de Matéria Prima	1.100.000	181.841		181.841	17%
Receitas Vendas de Serviços	220.000	573.664		573.664	261%
Receitas Sucatas + Estadias	25.000	0	0	0	0%
<b>RECEITAS BRUTAS</b>	<b>1.345.000</b>	<b>755.505</b>	<b>0</b>	<b>755.505</b>	<b>56%</b>

#### **b) Impostos sobre Vendas:**

Com relação aos impostos segue o quadro atualizado com os valores do mês, conforme demonstrado abaixo.

<b>MOVIMENTAÇÃO DO PERÍODO</b>	<b>Projetado</b>	<b>Real</b>	<b>Saldo</b>	<b>Varição</b>
<b>IMPOSTOS S/ VENDAS</b>	<b>82.136</b>	<b>116.170</b>	<b>0</b>	<b>141%</b>
ICMS	27.225	51.631	0	190%
PIS	8.366	11.512	0	138%
COFINS	38.546	53.027	0	138%
IPI	8.000	0	0	0%
CSLL-FATURAMENTO	0	0	0	0%
IRPJ - FATURAMENTO	0	0	0	0%



**c) Custos de Produção:**

Os valores destinados aos custos de produção ficaram abaixo das projeções, porém, tem se mantido na média do nosso fluxo mensal para as nossas atividades, atingindo 21%

PRODUÇÃO	Projetado	Real	Pago	Saldo	Varição
<b>CUSTOS DE PRODUÇÃO</b>	<b>659.874</b>	<b>140.716</b>	<b>140.716</b>	<b>0</b>	<b>21%</b>
Matéria Prima - Perfis (50%)	311.654	71.827	71.827	0	13%
Matéria Prima - Outros (50%)	253.219				
Fretes Compras	5.000	90	90	0	2%
Energia Elétrica	30.000	25.949	25.949	0	86%
Insumos - 2%	60.000	42.850	42.850	0	71%

**d) Despesas com Folha de Pagamento – Movimentação de Empregados**

Houve movimentações no quadro de colaboradores no setor de Produção. (demissão sem substituição).

DEPARTAMENTO PESSOAL - RH	Projetado	Real	Pago	Saldo	Varição
<b>PRODUÇÃO</b>	<b>214.200</b>	<b>162.187</b>	<b>162.187</b>	<b>0</b>	<b>76%</b>
Folha de Pagto Liquido CLT	150.000	133.530	133.530	0	89%
Folha 13o Salário	0	0	0	0	0%
Pensão Alimentícia	2.800	2.378	2.378	0	85%
Rescisões	5.000	6.945	6.945	0	139%
Férias	11.400	19.334	19.334	0	170%
Encargos	45.000	0	0	0	0%
<b>COMERCIAL</b>	<b>64.337</b>	<b>30.838</b>	<b>30.838</b>	<b>0</b>	<b>48%</b>
Folha de Pagto Liquido	25.000	19.889	19.889	0	80%
Folha 13o Salário	1.500	0	0	0	0%
Pensão Alimentícia	300	0	0	0	0%
Rescisões	4.644	0	0	0	0%
Rogério Vital	4.762	5.030	5.030	0	106%
Férias	7.131	5.919	5.919	0	0%
Comissões	8.000	0	0	0	0%
Encargos	13.000	0	0	0	0%
<b>ADMINISTRAÇÃO/FINANCEIRO</b>	<b>26.710</b>	<b>14.370</b>	<b>14.370</b>	<b>0</b>	<b>54%</b>
Folha de Pagto Liquido	13.000	14.370	14.370	0	111%
Folha 13o Salário	710	0	0	0	0%
Férias	4.000	0	0	0	0%
Rescisões	3.000	0	0	0	0%
Encargos	6.000	0	0	0	0%
<b>DIRETORIA</b>	<b>16.995</b>	<b>3.100</b>	<b>3.100</b>	<b>0</b>	<b>18%</b>
Folha de Pagto Liquido	3.500	3.100	3.100	0	89%
Folha 13o Salário	1.500	0	0	0	0%
Férias	1.995	0	0	0	0%
Rescisões	1.000	0	0	0	0%
Encargos	9.000	0	0	0	0%



**e) Despesas Operacionais**

Na sua totalidade, as despesas operacionais do mês atenderam os valores projetados.

**Despesas Operacionais – Evolução**

DESPESAS OPERACIONAIS	Projetado	Real	Pago	Saldo	Varição
	<b>438.300</b>	<b>191.432</b>	<b>191.432</b>	<b>0</b>	<b>44%</b>
Telefonia	2.300	1.175	1.175	0	51%
Água / Esgoto	1.200	1.414	1.414	0	118%
IPTU	202.700	0	0	0	0%
Vale Transporte	4.800	5.262	5.262	0	110%
Acordos Trabalhistas	5.000	5.000	5.000	0	0%
Despesas de viagens comerciais	3.200	0	0	0	0%
Locação de Equipamentos	18.000	3.991	3.991	0	22%
Serviços de Terceiros	90.000	96.303	96.303	0	107%
Conservação maquinas e equipamentos	7.000	9.724	9.724	0	139%
Ferramentas	3.000	281	281	0	9%
Impostos e Taxas	2.000	0	0	0	0%
Combustível	3.500	3.034	3.034	0	87%
Lubrificantes Óleos	3.000	4.000	4.000	0	133%
Custas Advocatícias	800	0	0	0	0%
EPI - Proteção e segurança	2.500	4.081	4.081	0	163%
Despesas C/ Veículos (Frotas)	4.000	0	0	0	0%
Seguros Veículos e Predial	1.200	0	0	0	0%
Materiais Expediente – Escritório	1.400	1.380	1.380	0	99%
Manutenção Predial	9.000	3.023	3.023	0	34%
Limpeza e Conservações	5.000	2.903	2.903	0	58%
Despesas Com Refeitório	20.000	14.987	14.987	0	75%
Honorários Advocatícios	21.000	13.285	13.285	0	63%
Frete Terceirizado - vendas	4.000	1.832	1.832	0	46%
Brindes e Doações Diversas	400	165	165	0	41%
Cursos e Treinamentos	800	464	464	0	58%
Sindicatos	1.000	1.773	1.773	0	177%
Sistemas – SGI + Informática TI	5.000	6.355	6.355	0	127%
Contabilidade e RH	6.500	5.000	5.000	0	77%
Imobilizado/Equipamentos	10.000	6.000	6.000	0	60%

**f) Passivos Contratados e Parcelamento de Tributos**

PASSIVOS CONTRATADOS/Parc. Impostos	Projetado	Real	Pago	Saldo	Varição
	<b>1.534.900</b>	<b>225.495</b>	<b>35.595</b>	<b>189.900</b>	<b>15%</b>
Previsão Fomento / Alberto Cattalini	168.000	168.000	0	168.000	100%
Renato Cattalini	240.000	21.900	0	21.900	9%
Elviana Cattalini	1.100.000	0	0	0	0%
ICMS – TAB – Parcelamento	17.000	28.671	28.671	0	169%
PROCURADORIA PR	5.500	5.449	5.449	0	99%
CAIXA SUCUMBENCIA	1.600	1.475	1.475	0	92%
Parcelamento Não Previdenciário	2.800	0	0	0	0%

**g) Despesas Financeiras**

Ainda há necessidade de captação de recursos financeiros junto as empresas de fomento, através de antecipação de recebíveis, conforme custo demonstrado abaixo.

DESPESAS FINANCEIRAS	Projetado	Real	Pago	Saldo	Varição
	<b>45.000</b>	<b>37.775</b>	<b>37.775</b>	<b>0</b>	<b>84%</b>
Tarifas Financeiras - Antecipações e Desc. DP	45.000	37.775	37.775	0	84%

### Atividades Comerciais

Este relatório possui a finalidade de apresentar à diretoria da empresa e aos demais interessados, as principais atividades, resultados e análise resultante dos esforços desenvolvidos pelo departamento comercial da Piergo.

### Características do mês

No mês de janeiro o departamento comercial da Piergo realizou o fechamento de noventa e quatro pedidos, gerando um montante de R\$ 440.621,55. Podemos destacar que R\$ 334.383,76 (76% de R\$ 440.621,55) é referente a serviços de industrialização e R\$ 106.237,79 (24%) referente à venda de produtos.

### Resultados fevereiro 2023

- Demonstrativo dos resultados obtidos pela equipe comercial da Piergo (pedidos formalizados):



\*Gráfico comparativo entre o resultado acumulado em relação à meta estabelecida pelo departamento comercial.

Quanto às demonstrações contábeis, apresentamos anexo, Balancete Patrimonial e DRE contábil, Razão, extratos bancários e conciliações bancárias.

Curitiba, 24 de maio de 2023

Pietro Paolo Gotti  
Responsável Legal / Inventariante  
CPF: 044.830.349-36





*Sebastião Wanderley G. Cordeiro*  
*Contador*

A

**Brazilio Bacellar, Shirai Advogados**  
 Administrador Judicial de  
**PIERGO Ind. e Com. de Aço EIRELLI**  
 (Empresa em Recuperação Judicial)  
 Autos nº 0000379-30.2012.8.16.0185

Ref.: **RELATÓRIO CONTÁBIL MENSAL – FEVEREIRO/2023**

A posição contábil reflete de forma estática a situação da empresa em um determinado momento, seus movimentos patrimoniais modificativos ou permutativos que alteram a situação e o patrimônio líquido que é a riqueza efetiva da empresa.

Apresentamos a situação da empresa com a análise dos registros contábeis apresentados em **FEVEREIRO/2023** – com indicativos comparativos com o mês anterior, para análise e eventuais providencias do Administrador Judicial.

As observações apresentadas neste relatório são baseadas em informações contábeis disponibilizadas pela Recuperada referentes às suas atividades. Os subsídios aqui prestados, não foram objeto de quaisquer procedimentos de auditoria, processos estes regulados e normatizados pela Comissão de Valores Mobiliários ("CVM"), Banco Central do Brasil ("BACEN") e Instituto dos Auditores Independentes do Brasil ("IBRACON"), por implicarem em trabalhos específicos não contemplados pela LRF.

Assim, em razão do acima informado, não se pode garantir ou afirmar a correção, precisão e completude das informações formalmente prestadas pela Recuperanda.





Sebastião Wanderley G. Cordeiro  
Contador

## I. POSIÇÃO CONTÁBIL E PATRIMONIAL FEVEREIRO/2023

A posição contábil reflete de forma estática a situação da sociedade em um determinado momento com os movimentos patrimoniais modificativos ou permutativos que alteram a situação e o patrimônio líquido que é a riqueza efetiva da empresa.

BALANCETE MENSAL - variações de valores	fevereiro-23		VARIACÃO/ MÊS anterior	
	VALORES	PARTICIPAÇÃO	%	VALOR
<b>A TIVO CIRCULANTE</b>	<b>1.913.738</b>	<b>20,04%</b>	<b>11,62%</b>	<b>199.193</b>
<b>DISPONIBILIDADES</b>	<b>5.742</b>	<b>0,06%</b>	<b>-33,16%</b>	<b>-2.849</b>
CAIXA	574	0,01%	42,29%	171
BANCOS CONTAS CORRENTES	326	0,00%	-90,25%	-3.019
APLICAÇÕES DE LIQUIDEZ IMEDIATA	4.842	0,05%	0,00%	0
<b>CREDITOS</b>	<b>430.882</b>	<b>4,51%</b>	<b>65,07%</b>	<b>169.857</b>
CONTAS A RECEBER	430.882	4,51%	65,07%	169.857
DUPLICATAS A RECEBER	430.882	4,51%	65,07%	169.857
(-) Duplicatas Descontadas	0	0,00%	0,00%	0
OUTROS CREDITOS	<b>1.139.491</b>	<b>11,92%</b>	<b>1,90%</b>	<b>21.213</b>
TITULOS A RECEBER	1.000	0,01%	17,64%	150
ADIANTAMENTOS A TERCEIROS	493.390	5,17%	2,83%	13.600
ADIANTAMENTO A FUNCIONÁRIOS	33.391	0,35%	17,32%	4.929
EMPRESTIMOS A FUNCIONÁRIOS	5.147	0,05%	0,00%	0
TRIBUTOS A RECUPERAR	581.378	6,09%	0,44%	2.534
IMPOSTOS A COMPENSAR	1.603	0,02%	0,00%	0
OUTROS CRÉDITOS	23.582	0,25%	0,00%	0
<b>ESTOQUES</b>	<b>337.622</b>	<b>3,54%</b>	<b>3,36%</b>	<b>10.971</b>
<b>ATIVO NÃO CIRCULANTE</b>	<b>7.633.737</b>	<b>79,96%</b>	<b>0,00%</b>	<b>6</b>
<b>REALIZÁVEL A LONGO PRAZO</b>	<b>267.582</b>	<b>2,80%</b>	<b>0,00%</b>	<b>6</b>
DEPOSITOS JUDICIAIS	267.582	2,80%	0,00%	6
<b>INVESTIMENTOS</b>	<b>5.648.288</b>	<b>58,16%</b>	<b>0,00%</b>	<b>0</b>
PRECATÓRIOS ADQUIRIDOS	5.648.288	58,16%	0,00%	0
<b>IMOBILIZADO</b>	<b>1.717.866</b>	<b>17,92%</b>	<b>0,00%</b>	<b>0</b>
<b>IMOVELS</b>	<b>5.413.429</b>	<b>56,70%</b>	<b>0,00%</b>	<b>0</b>
TERRENOS	961.168	10,07%	0,00%	0
TERRENOS Corr.IPC/90	248.380	2,60%	0,00%	0
EDIFÍCIOS	4.203.882	44,03%	0,00%	0
<b>BENS EM OPERAÇÃO</b>	<b>5.782.942</b>	<b>60,57%</b>	<b>0,00%</b>	<b>0</b>
EQUIPAMENTOS INFORM	8.589	0,09%	0,00%	0
FERRAMENTAS E QIPAMENTOS	177.478	1,86%	0,00%	0
INSTALAÇÕES	67.794	0,71%	0,00%	0
MAQUINAS	648.649	6,79%	0,00%	0
MOVEIS E INTENSILIOS	50.741	0,53%	0,00%	0
PREDIOS E INSTALAÇÕES	1.169.551	12,25%	0,00%	0
SOFTWARE	6.202	0,06%	0,00%	0
VEICULOS E ACESSÓRIOS	288.233	3,02%	0,00%	0
EQUIPAMENTOS PROCESSAMENTOS DADOS	169.739	1,78%	0,00%	0
FERRAMENTAS	439.191	4,60%	0,00%	0
INSTALAÇÕES	169.940	1,78%	0,00%	0
MAQUINAS APARELHOS E EQUIPAMENTOS	1.990.831	20,85%	0,00%	0
MOVEIS E UTENSILIOS	220.061	2,30%	0,00%	0
SOFTWARE	134.689	1,41%	0,00%	0
VEICULOS	241.257	2,53%	0,00%	0
<b>DEPRECIACÕES ACUMULADAS</b>	<b>-9.478.505</b>	<b>-99,28%</b>	<b>0,00%</b>	<b>0</b>
CORREC IPC/90	-2.370.900	-24,83%	0,00%	0
MOVEIS E UTENSILIOS	-50.741	-0,53%	0,00%	0
FERRAMENTAS	-177.478	-1,86%	0,00%	0
VEICULOS	-288.233	-3,02%	0,00%	0
EQUIPAMENTOS INFORMATICA	-8.589	-0,09%	0,00%	0
MAQUINAS	-648.649	-6,79%	0,00%	0
SOFTWARES	-6.202	-0,06%	0,00%	0
INSTALAÇÕES	-67.794	-0,71%	0,00%	0
PREDIOS E INSTALAÇÕES	-1.123.216	-11,76%	0,00%	0
EDIFÍCIOS	-4.203.882	-44,03%	0,00%	0
EQUIPAMENTOS PROCESSAMENTOS DADOS	-169.739	-1,78%	0,00%	0
FERRAMENTAS	-439.191	-4,60%	0,00%	0
INSTALAÇÕES	-169.940	-1,78%	0,00%	0
MAQUINAS APARELHOS E IQIPAMENTOS	-1.529.919	-16,02%	0,00%	0
MOVEIS E UTENSILIOS	-218.988	-2,29%	0,00%	0
AMORTZ SOFTWAREE	-134.689	-1,41%	0,00%	0
VEICULOS	-241.257	-2,53%	0,00%	0
<b>TOTAL A T I V O</b>	<b>9.547.474</b>	<b>100,00%</b>	<b>0,00%</b>	<b>199.199</b>
<b>PASSIVO CIRCULANTE</b>	<b>41.174.023</b>	<b>431,26%</b>	<b>0,34%</b>	<b>139.545</b>
<b>EMPRESTIMOS</b>	<b>859.740</b>	<b>9,00%</b>	<b>1,53%</b>	<b>12.991</b>
INSTITUIÇÕES FINANCEIRAS	859.740	9,00%	0,00%	12.992
OUTROS	0	0,00%	#DIV/0!	0
<b>FORNECEDORES</b>	<b>5.052.818</b>	<b>52,92%</b>	<b>-1,53%</b>	<b>-78.735</b>
<b>OBRIGAÇÕES TRIBUTÁRIAS</b>	<b>8.808.052</b>	<b>92,26%</b>	<b>0,90%</b>	<b>78.426</b>
IMPOSTOS E CONTRIBUIÇÕES A RECOLHER	5.141.295	53,85%	1,32%	66.827
TRIBUTOS RETIDOS A RECOLHER	433.807	4,54%	0,03%	140
TRIBUTOS ATRASADOS	3.232.949	33,86%	0,36%	11.460
<b>OBRIGAÇÕES TRABALHISTAS E PREVIDENCIAS</b>	<b>9.651.557</b>	<b>101,09%</b>	<b>1,32%</b>	<b>125.856</b>
OBRIGAÇÕES COM PESSOAL	168.710	1,77%	1,43%	2.387
OBRIGAÇÕES PREVIDENCIARIAS	8.983.479	94,09%	1,25%	111.132
<b>PROVISÕES</b>	<b>499.367</b>	<b>5,23%</b>	<b>2,53%</b>	<b>12.337</b>
<b>OUTRAS OBRIGAÇÕES</b>	<b>16.801.857</b>	<b>175,98%</b>	<b>0,01%</b>	<b>1.006</b>
ADIANTAMENTOS DE CLIENTES	0	0,00%	#DIV/0!	0
CONTAS A PAGAR	344.428	3,6%	0,29%	1.006
OUTRAS	591.968	6,20%	0,00%	0
<b>CREDITOS SUJEITOS A RECUPERAÇÃO JUDICIAL</b>	<b>15.865.463</b>	<b>166,17%</b>	<b>0,00%</b>	<b>0</b>
CLASSE I - TRABALHISTA	697.586	7,3%	0,00%	0
CLASSE II - CREDITOS COM GARANTIA REAL	7.249.991	75,94%	0,00%	0
CLASSE III - CRÉDITOS QUIROGRAFARIOS	7.917.886	82,93%	0,00%	0
<b>NÃO CIRCULANTE</b>	<b>27.402.949</b>	<b>287,02%</b>	<b>-0,02%</b>	<b>-5.449</b>
<b>OBRIGAÇÕES A LONGO PRAZO</b>	<b>27.402.949</b>	<b>287,02%</b>	<b>-0,02%</b>	<b>-5.449</b>
<b>OBRIGAÇÕES TRIBUTÁRIAS</b>	<b>27.402.949</b>	<b>287,02%</b>	<b>-0,02%</b>	<b>-5.449</b>
IMPOSTOS E CONTRIBUIÇÕES	27.319.150	286,14%	-0,02%	-5.449
<b>OUTRAS OBRIGAÇÕES</b>	<b>83.799</b>	<b>0,88%</b>	<b>0,00%</b>	<b>0</b>
<b>PASSIVO</b>	<b>68.576.972</b>	<b>718,27%</b>	<b>0,20%</b>	<b>134.096</b>
<b>PATRIMÔNIO LÍQUIDO</b>	<b>-59.029.497</b>	<b>-618,27%</b>	<b>-0,11%</b>	<b>65.103</b>
<b>CAPITAL</b>	<b>9.400.000</b>	<b>98,46%</b>	<b>0,00%</b>	<b>0</b>
CAPITAL SOCIAL	9.400.000	98,46%	0,00%	0
<b>RESERVAS</b>	<b>1.237.371</b>	<b>12,96%</b>	<b>0,00%</b>	<b>0</b>
LUCROS OU PREJUÍZOS ACUMULADOS	-69.666.868	-729,69%	-0,09%	65.103
LUCROS OU PREJ ACUM EXERC. ANTERIORES	-69.631.496	-729,32%	0,00%	0
LUCROS OU PREJ ACUM EXERCÍCIO ATUAL	-35.372	-0,37%	-64,80%	65.103
<b>TOTAL (PASSIVO + PATRIMONIO LIQUIDO)</b>	<b>9.547.475</b>	<b>100,00%</b>	<b>2,13%</b>	<b>199.199</b>





**Sebastião Wanderley G. Cordeiro**  
Contador

Conforme os demonstrativos apresentados se verificam a seguinte situação, **EM RELAÇÃO AO MÊS PRECEDENTE:**

- **No ativo Circulante** estão registrados valores no total de R\$ 1.913.738, implicando em **aumento de 11,62%** em relação ao mês precedente, diante do aumento de créditos a receber;
- A conta de Contas a Receber, apresenta o saldo líquido em FEVEREIRO/2023 de **R\$ 430.882, aumentadas em 65,07%** em relação ao mês anterior;
- A conta de Adiantamentos a Terceiros apresenta o saldo em FEVEREIRO/2023 de **R\$ 493.390**, com aumento de **2,83%** no mês;
- Os Estoques foram **AUMENTADOS em 3,36%** em relação ao mês anterior e apresentam saldo em FEVEREIRO/2023 de R\$ 337.622;
- **No Ativo Não Circulante** consta o valor escriturado total de R\$ 7.633.737, com Cauções e Depósitos de R\$ 267.582, Investimentos de R\$ 5.648.288 e Imobilizado Líquido depreciado de R\$ 1.717.866;
- Registrado em INVESTIMENTOS Precatórios adquiridos de **BANTIDA ASSESSORIA E GESTÃO de R\$ 5.648.288;**  
**Esse valor tem como contrapartida contábil a conta 2.1.03.001.004 – Fornecedores Nacionais**
- **O Imobilizado** no valor líquido de R\$ 1.717.866, corresponde a **17,99%** do Ativo Total;
- **Os Bens em Operação** totalizam R\$ 5.782.942 – representando 60,57% do Ativo Total;  
**Notamos que não foram registradas as depreciações do mês;**
- **O Passivo Circulante** é da ordem de R\$ 41.174.023 - observando-se **aumento de 0,34%** em relação ao mês anterior;
- A conta de Empréstimos não sujeitos a Recuperação Judicial apresenta o saldo de R\$ 859.740 em FEVEREIRO/2023;
- A conta de Fornecedores de Bens e Mercadorias **foi reduzida em -1,53%**, cujo saldo em FEVEREIRO/2023 de R\$ 5.052.818;





**Sebastião Wanderley G. Cordeiro**  
**Contador**

- O montante registrado em **Impostos e Contribuições a Recolher** – Passivo Circulante é de **R\$ 5.141.295**, aumentado em **0,90%** em relação ao mês anterior; Destacamos os valores de:

➤	COFINS .....	R\$ 3.108.834
➤	CSLL .....	R\$ 308.950
➤	IRPJ .....	R\$ 596.120
➤	IRRF .....	R\$ 458.566
➤	PIS .....	R\$ 648.506

- Os **Tributos Atrasados** montam em FEVEREIRO/2023 em **R\$ 3.232.949**, com aumento de 0,36% em relação ao mês anterior e referente a parcelamentos (REFIS);

- Em **Obrigações Trabalhistas e Previdenciárias** houve **aumento de 1,32%**, fechando em FEVEREIRO/2023 com o saldo de **R\$ 9.651.557** com elevado valor de Encargos Sociais a Pagar (INSS/FGTS);

- **INSS a recolher .... R\$ 7.159.598**
- **FGTS a recolher ... R\$ 1.804.543**

- A conta de Obrigações com Pessoal apresenta **saldo de R\$ 168.710 aumentadas em 1,43%** em relação ao mês anterior;

- As contas de provisões foram **aumentadas em 2,53%** em relação ao mês anterior e apresentam saldos no montante de R\$ 499.367, com registro de **R\$ 331.244** a título de Férias a Pagar e **R\$ 90.430** a título de INSS sobre Férias;

- O saldo das contas de Outras Obrigações - CP no montante de R\$ 16.801.857, aumentadas em **0,01%** no mês, **com Créditos Sujeitos a Recuperação Judicial de R\$15.865.463;**

- **No Passivo Não Circulante** está escriturado o total de **R\$ 27.402.949**, reduzido em -0,02% em relação ao mês anterior;

- **O Patrimônio Líquido**, que representa a riqueza efetiva da empresa **está negativo – passivo a descoberto** na ordem de **R\$-59.029.497**, em decorrência de Prejuízos Acumulados.

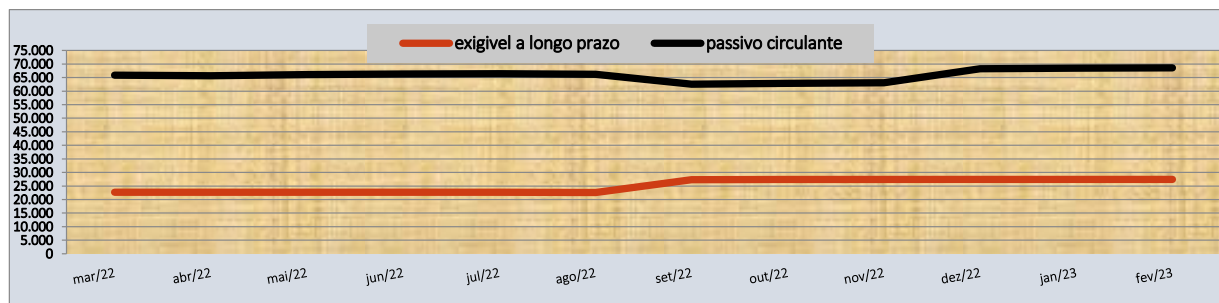




**Sebastião Wanderley G. Cordeiro**  
Contador

- O Capital de Terceiros que circula pela empresa  **aumentou**  no mês  **em 0,30%**  e está assim distribuído:

➤ Passivo Circulante .....	R\$ 41.174.023
➤ Passivo Não Circulante ....	R\$ 27.402.949
➤ TOTAL .....	R\$ 68.576.972



- O **índice de liquidez IMEDIATA** que indica o quanto de dívidas, a curto prazo, da empresa podem ser salgadas de imediato com as disponibilidades existentes - em FEVEREIRO/2023 este índice indica o valor de "0,0001", ou seja, para cada R\$1,00 (um real) de dívida a curto prazo, a empresa dispõe de menos de **R\$0,01** (um centavo) para o pagamento;

- A **liquidez seca (LS)** é expressa pela relação entre a soma do disponível e o saldo dos valores líquidos a receber (VRL) e o passivo circulante (PC), que corresponde as obrigações vencíveis até um exercício social. Em FEVEREIRO/2023 este índice indica o valor "0,0041", ou seja, para cada R\$1,00 (um real) de dívida a curto prazo, a empresa dispõe de menos **R\$0,01** (um centavo) para o pagamento;

- O **índice de liquidez corrente**, com o enfoque contábil que envolve somente o Ativo Circulante e o Passivo Circulante, indica o valor de "**0,04**", ou seja, para cada R\$1,00 (um real) de dívida a empresa dispõe de R\$0,04 (quatro centavos) para o pagamento - indicando o **constante agravamento** da situação em relação a OUT 2012 que apresentou o índice de "**0,28**";

- No índice de **Solvência Geral**, observa-se que o Ativo total da empresa indica a existência de **R\$0,14** (quatorzes centavos) para cada R\$1,00 (um real) de dívida a curto e longo.

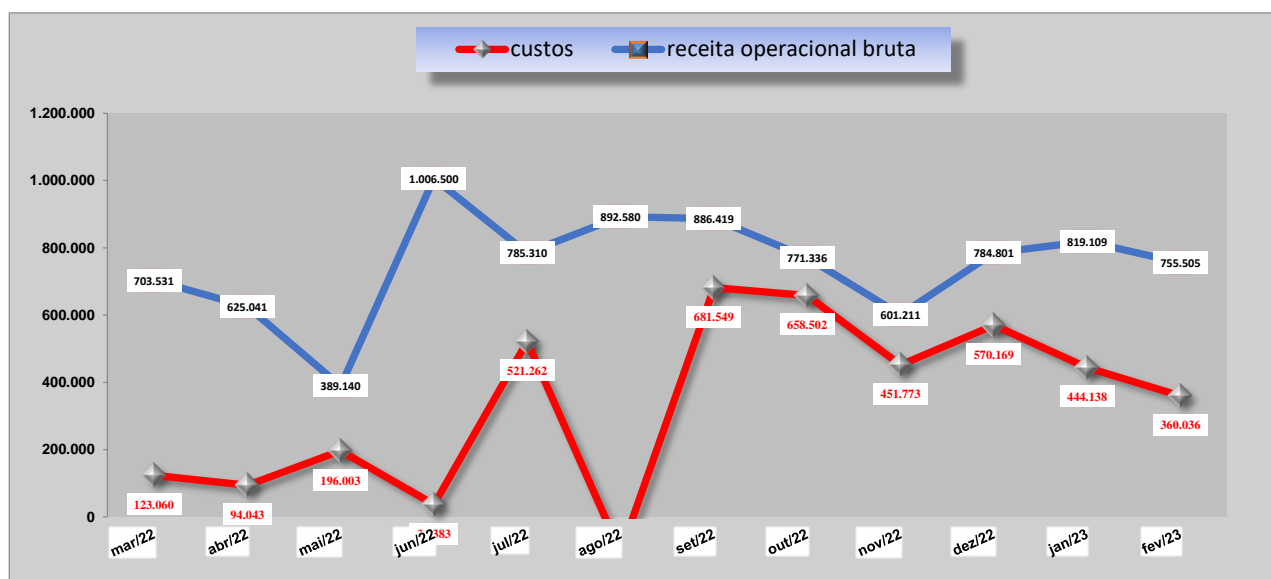
## II- DEMONSTRATIVO DE RESULTADOS





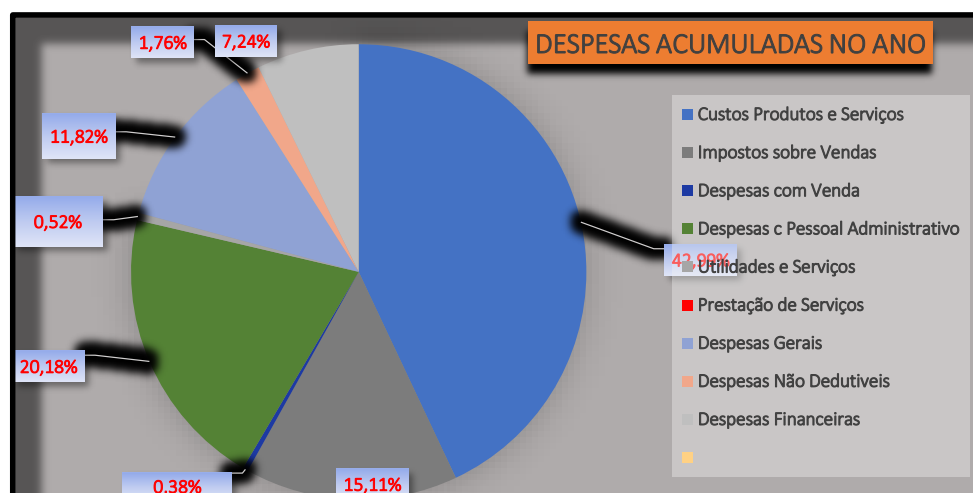
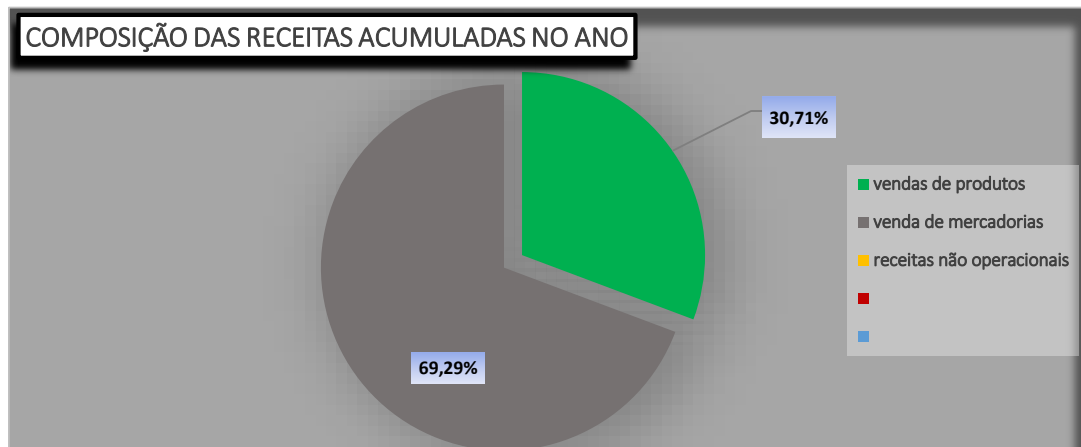
Sebastião Wanderley G. Cordeiro  
Contador

RESULTADOS	fevereiro-23	% s/receita bruta	VARIÇÃO NO MÊS		acumulado ano
			%	valor	
<b>RECEITA OPERACIONAL BRUTA</b>	<b>755.505</b>	<b>100,00%</b>	<b>-7,77%</b>	<b>-63.605</b>	<b>1.574.614</b>
VENDA DE PRODUTOS	181.841	24,07%	-39,57%	-119.051	482.733
VENDA DE MERCADORIAS	573.664	75,93%	11,30%	58.255	1.089.072
PRESTAÇÃO DE SERVIÇOS	0	0,00%	0,00%	-2.809	2.809
<b>DEDUÇÕES DAS RECEITAS C/ VENDAS E SERVIÇOS</b>	<b>-132.246</b>	<b>-17,50%</b>	<b>-38,73%</b>	<b>83.612</b>	<b>-348.104</b>
Cancelamentos e Devoluções	-16.076	-2,13%	-82,18%	74.160	-106.312
Impostos Incidentes s/ Vendas	-116.170	-15,38%	-7,52%	9.452	-241.792
<b>OUTRAS RECEITAS OPERACIONAIS</b>	<b>0</b>	<b>0,00%</b>	<b>0,00%</b>	<b>-26</b>	<b>26</b>
<b>RECEITAS FINANCEIRAS</b>	<b>0</b>	<b>0,00%</b>	<b>0,00%</b>	<b>-26</b>	<b>26</b>
<b>RECEITA OPERACIONAL LÍQUIDA</b>	<b>623.259</b>	<b>82,50%</b>	<b>3,31%</b>	<b>19.982</b>	<b>1.226.536</b>
<b>CUSTOS</b>	<b>-360.036</b>	<b>47,65%</b>	<b>-18,94%</b>	<b>84.102</b>	<b>-804.173</b>
<b>CUSTOS PRODUTOS MERCADORIA E SERVIÇOS</b>	<b>-301.486</b>	<b>39,91%</b>	<b>-21,93%</b>	<b>84.688</b>	<b>-687.661</b>
CUSTO DOS PRODUTOS VENDIDOS	-80.421	10,64%	-42,04%	58.335	-219.176
CUSTO DAS MERCADORIAS VENDIDAS	-221.066	29,26%	-10,65%	26.353	-468.484
<b>CUSTOS DA PRODUÇÃO INDUSTRIAL</b>	<b>-58.550</b>	<b>7,75%</b>	<b>1,01%</b>	<b>-586</b>	<b>-116.513</b>
MATERIAL APLICADO	45.614	-6,04%	45,70%	14.307	76.920
MÃO DE OBRA DIRETA	-83.164	11,01%	26,22%	-17.274	-149.053
GASTOS GERAIS	-21.000	2,78%	-10,18%	2.380	-44.380
<b>LUCRO BRUTO</b>	<b>263.224</b>	<b>34,84%</b>	<b>65,40%</b>	<b>104.669</b>	<b>422.363</b>
<b>DESPESAS/RECEITAS OPERACIONAIS</b>	<b>-198.121</b>	<b>26,22%</b>	<b>-23,69%</b>	<b>37.624</b>	<b>-457.735</b>
<b>DESPESAS COM VENDAS</b>	<b>-3.244</b>	<b>0,43%</b>	<b>16,23%</b>	<b>-453</b>	<b>-6.035</b>
DESPESAS COM PESSOAL	-3.244	0,43%	16,23%	-453	-6.035
<b>DESPESAS ADMINISTRATIVAS</b>	<b>-137.524</b>	<b>18,20%</b>	<b>-12,45%</b>	<b>108</b>	<b>-322.794</b>
DESPESAS COM PESSOAL	-52.033	6,89%	15,16%	-6.849	-97.216
UTILIDADES E SERVIÇOS	-2.440	0,32%	-58,23%	3.401	-8.281
DESPESAS GERAIS	-83.051	10,99%	-21,69%	0	-189.102
<b>DESPESAS NÃO DEDUTÍVEIS</b>	<b>-12.320</b>	<b>1,63%</b>	<b>-22,39%</b>	<b>3.555</b>	<b>-28.195</b>
<b>DESPESAS FINANCEIRAS</b>	<b>-40.824</b>	<b>5,40%</b>	<b>-45,60%</b>	<b>34.216</b>	<b>-115.864</b>
<b>DESPESAS COM VEÍCULOS</b>	<b>-3.601</b>	<b>0,48%</b>	<b>-51,04%</b>	<b>3.754</b>	<b>-10.955</b>
<b>DESPESAS TRIBUTÁRIAS</b>	<b>-608</b>	<b>0,08%</b>	<b>0,00%</b>	<b>871</b>	<b>-2.087</b>
<b>RESULTADO OPERACIONAL</b>	<b>65.104</b>	<b>-8,62%</b>	<b>-164,80%</b>	<b>142.294</b>	<b>-35.372</b>
<b>RESULTADO LÍQUIDO DO PERÍODO</b>	<b>65.104</b>	<b>8,62%</b>	<b>-164,80%</b>	<b>145.849</b>	<b>-35.372</b>

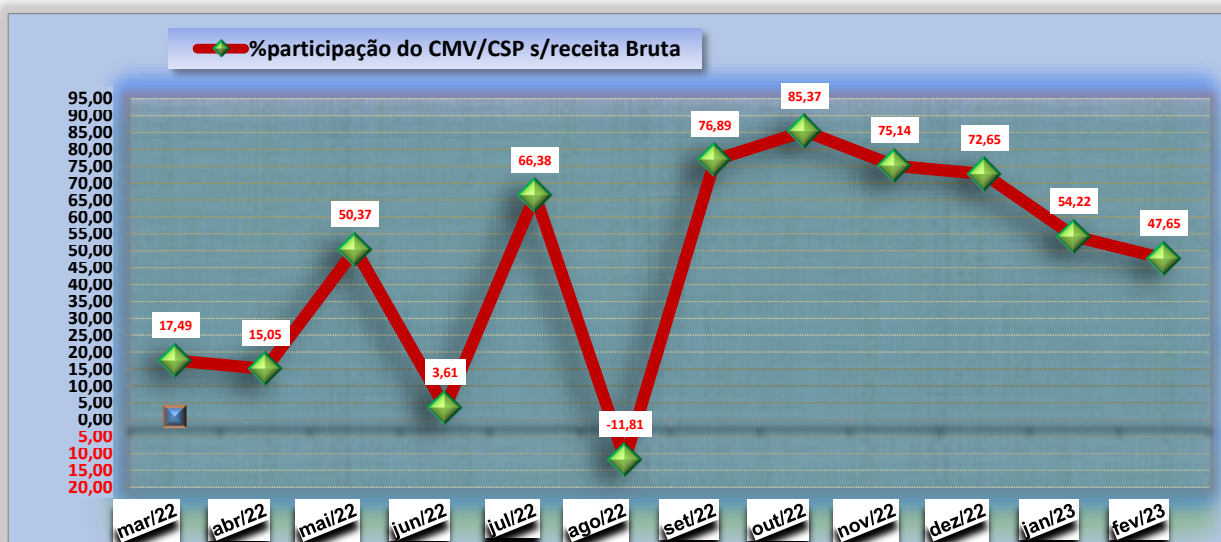




**Sebastião Wanderley G. Cordeiro**  
 Contador



- Demonstramos participação dos Custos **dos Produtos Vendidos e Serviços** em relação a Receita **OPERACIONAL Bruta do ano** que, basicamente, é o produto da venda de bens ou serviços prestados;

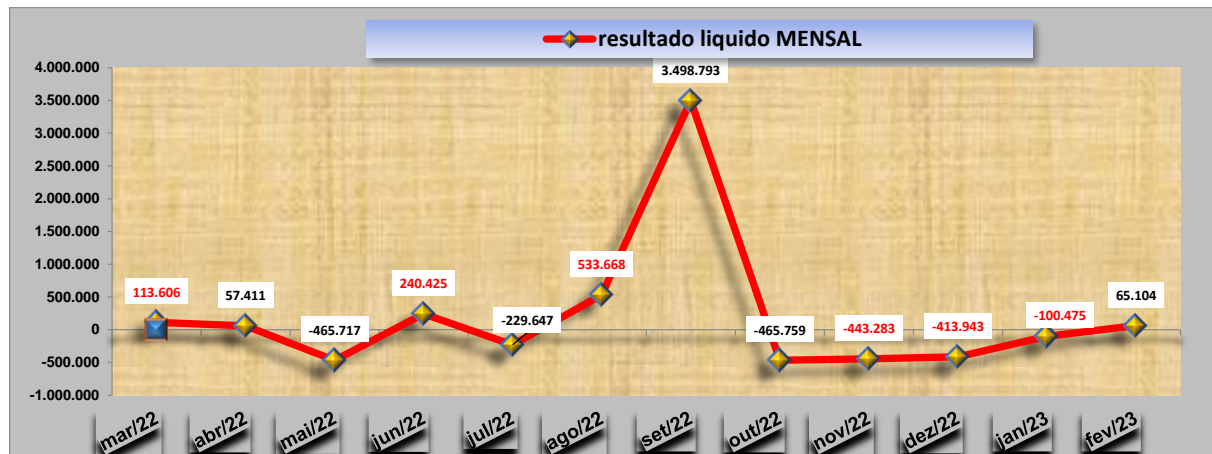


Documento assinado digitalmente, conforme MP nº 2.200-2/2001, Lei nº 11.419/2006, resolução do Projudi, do TJPR/OE  
 Validação deste em <https://projudi.tjpr.jus.br/projudi/> - Identificador: P:JYPF-FGE8M6KCVH-SBBXR



**Sebastião Wanderley G. Cordeiro**  
Contador

- A Demonstração de Resultados do Exercício indica que o histórico de prejuízos quando do deferimento da Recuperação Judicial era de R\$-34.833.355, apresentado no mês de FEVEREIRO/2023 **PREJUÍZOS ACUMULADOS DE R\$ -69.666.868;**



Observamos o registro em setembro/22 como Receitas Financeiras de R\$ 3.776.892,61 referente a Desconto Obtido no parcelamento do ICMS;

- Em FEVEREIRO/2023, como demonstrado no **balancete mensal**, foi apurado **LUCRO de R\$ 65.104**, acumulando **no exercício PREJUÍZO** no montante de **R\$ -35.372;**

## V – CONSIDERAÇÕES GERAIS

- Reiteramos que na conta Despesas **Não dedutíveis**, diante da inobservância da normatização própria, vem sendo contabilizado despesas diversas, de pequena monta, cujo saldo acumulado em FEVEREIRO/2023 de **R\$ 28.195** referentes a pagamentos **a prestadores de serviços** (diaristas, pedreiro), não obstante a existência da conta específica de Serviços Contratados, AUMENTADAS em 1,63% em relação ao mês anterior;
- Observamos que não vem sendo provisionadas em conta própria, eventuais **despesas tributárias;**





*Sebastião Wanderley G. Cordeiro*  
*Contador*

- Analisando o **Livro Razão do mês**, não identificamos os pagamentos de Impostos e Tributos (IRRF, INSS, FGTS, etc) **inclusive os retidos na fonte**, ressalvado o parcelamento do ICMS e eventuais compensações de PIS e COFINS;
- Como inicialmente indicado, reiteramos que os subsídios aqui prestados, não foram objeto de quaisquer procedimentos de **auditoria**, com exame de comprovação documental, adequação e valores de registros não habituais, por implicarem em trabalhos específicos não contemplados pela LRF.

**É o que tínhamos a RELATAR**, não obstante, ficamos a disposição para eventuais subsídios complementares em relação à análise do balancete apresentado.

Curitiba, 25 de maio de 2023.

**Auxiliar Contábil – CRC/PR 31.082-0**

