



Brazilio Bacellar Neto
Rodrigo Shirai
Luiz Marcelo de Souza Rocha
Juciara Santoro Pereira
Ana Cristina Hoogevoonink Xavier
Erik Koubik Júnior
Luiz Renato Barreto Gomes
Jocelaine Weber da Silva
Yáskarah Maria Scandelari Maziero
Fabianne Candeo
Angélique de Conto Heisler
Marilise Teixeira
Acadêmica Moara Monik Golenia
Acadêmica Letícia Riesemberg
Acadêmico Pedro Vitor Viana Fragalli
Acadêmico Daniel Veiga Portugal Bacellar
Acadêmico Rafael Guilherme S. de Paula Santos
Acadêmica Marcela Karoline de Lima
Acadêmico Gabriel Henrique Borja Schalsina

EXMA. SRA. DRA. JUÍZA DE DIREITO DA 1ª VARA DE FALÊNCIAS E
RECUPERAÇÃO JUDICIAL DO FORO CENTRAL DA COMARCA DA REGIÃO
METROPOLITANA DE CURITIBA – PARANÁ

Autos n.º 0000379-30.2012.8.16.0185

G:\Comercial\Recuperação Judicial\Empresas\Piergo\10 - Prestação de Contas\Recuperação - Jtda. Relatórios e Contas - agosto de 2015.doc

RODRIGO SHIRAI, na qualidade de Administrador Judicial na **RECUPERAÇÃO JUDICIAL** requerida por **PIERGO INDÚSTRIA E COMÉRCIO DE AÇO LTDA.**, já qualificada, vem à presença de Vossa Excelência, para manifestar e requerer o que segue:

tendo em vista o encaminhamento a este Administrador Judicial pela Recuperanda de seu Balancete relativo ao mês de agosto de 2015 e Relatório Mensal de Atividades (agosto/2015), promove sua juntada aos presentes autos (doc. 1).

Ainda, cumpre informar que foi procedida análise dos mesmos, com auxílio do profissional, **SR. SEBASTIÃO WANDERLEY GONÇALVES CORDEIRO**, que igualmente apresentou seu relatório que segue anexo (doc. 2), o qual requer a juntada e abertura de vistas aos interessados.





Outrossim, vale pontuar que no mencionado relatório (doc. 2), o *Expert* contábil salientou sobre a necessidade de apresentação de relatório específico, detalhando minuciosamente os procedimentos adotados (contábeis, bem como perante à Fazenda Nacional) no que diz respeito ao parcelamento/pagamento dos débitos devidos à Fazenda Nacional.

Ato contínuo, este Administrador Judicial solicitou tais esclarecimentos através do e-mail que hora se junta (doc. 3), sem resposta, contudo, até a presente data.


Era o que tinha a informar.

Curitiba, 28 de outubro de 2015.

Rodrigo Shirai
Administrador Judicial
OAB/PR 25.781



Documento assinado digitalmente, conforme MP nº 2.200-2/2001, Lei nº 11.419/2006, resolução do Projudi, do TJPR/PE
 Validação deste em https://projudi.tjpr.jus.br/projudi/ - Identificador: P5JBG PLEN6 UGZKE 8JCGR




PIERGO INDUSTRIA E COMÉRCIO DE AÇO EIRELI
 Rua Francisco Nunes 2030 Prado Velho
 CEP. 80215000 Curitiba PR
 CNPJ. 75048611000109

Página 14
 Emissão: 29/09/2015
 Hora: 15:14:49
 Período de: 01/08/2015
 a: 31/08/2015

BALANCETE DE VERIFICAÇÃO

Classif	Conta	Descrição	S Ant.	Débito	Crédito	Saldo
BALANCETE DE VERIFICAÇÃO de 01/08/2015 à 31/08/2015						
A T I V O						
1	A T I V O		1.341.813,34 D	14.474.062,67	8.510.798,04	7.305.097,97 D
1.1	CIRCULANTE		6.350.238,45 D	4.827.837,71	6.013.077,71	5.365.648,45 D
1.1.1	DISPONIBILIDADES		23.353,08 D	1.650.342,32	1.577.676,41	96.018,99 D
1.1.1.1	CAIXA		5.632,85 D	15.478,40	14.378,22	5.734,03 D
1.1.1.2	BANCOS CONTAS CORRENTES		17.720,23 D	1.634.862,92	1.563.298,19	89.204,96 D
1.1.2	DIREITOS REALIZÁVEIS A CURTO PRAZO		5.816.274,88 D	3.174.043,52	3.921.298,94	5.069.029,46 D
1.1.2.1	CLIENTES		1.887.378,22 D	765.001,96	967.974,29	1.684.405,89 D
1.1.2.2	(-) DUPLICATAS DESCONTADAS		254.853,44 C	1.422.479,71	1.326.717,76	159.091,49 C
1.1.2.5	TÍTULOS E CONTAS A RECEBER		513.067,61 D	90.000,00	90.000,00	513.067,61 D
1.1.2.11	APLICAÇÕES DIVERSAS		1.893,38 D			1.893,38 D
1.1.2.13	ADIANTAMENTOS		967.396,28 D	396.102,11	384.532,36	978.966,03 D
1.1.2.17	TRIBUTOS E CONTRIBUIÇÕES A COMPENSAR		2.379.740,42 D	122.975,97	755.634,68	1.747.081,71 D
1.1.2.19	EMPRÉSTIMOS		5.823,26 D			5.823,26 D
1.1.2.21	ESTOQUES		315.829,15 D	377.483,77	396.429,85	296.883,07 D
1.1.3	DESPESAS DO EXERCÍCIO SEGUINTE		510.610,49 D	3.501,07	514.112,36	0,00 D
1.1.3.7	ENCARGOS FINANCEIROS A APROPRIAR		502.818,37 D		502.818,37	0,00 D
1.1.3.9	OUTRAS DESPESAS A APROPRIAR		7.792,12 D	3.551,87	11.293,99	0,00 D
1.2	REALIZÁVEL A LONGO PRAZO		1.754.748,57 D		1.701.328,49	53.420,08 D
1.2.1	DIREITOS REALIZÁVEIS A LONGO PRAZO		1.754.748,57 D		1.701.328,49	53.420,08 D
1.2.1.3	CAUÇÕES E DEPOSITOS		29.837,83 D			29.837,83 D
1.2.1.8	EMPRÉSTIMO COMPULSORIO		23.582,25 D			23.582,25 D
1.2.1.9	ENCARGOS FINANCEIROS A APROPRIAR		1.701.328,49 D		1.701.328,49	0,00 D
1.5	PERMANENTE		2.098.646,04 D		12.016,60	2.086.629,44 D
1.5.3	IMORTILIZADO		2.098.646,04 D		12.016,60	2.086.629,44 D
1.5.3.1	BENS E DIREITOS DE USO		10.280.186,79 D			10.280.186,79 D
1.5.3.9	DEPRECIACÃO ACUMULADA		9.069.950,49 C		12.016,60	8.081.967,09 C
1.5.3.11	AMORTIZAÇÃO ACUMULADA		111.590,26 C			111.590,26 C
1.9	CONTAS DE COMPENSAÇÃO		8.861.819,72 C	9.646.194,96	784.375,24	0,00 D
1.9.1	BENS E VALORES EM PODER DE TERCEIROS		100.959,02 D	78.224,72	179.183,74	0,00 D
1.9.1.3	REMESSA PARA INDUSTRIALIZAÇÃO		70.658,78 D	76.724,72	147.383,50	0,00 D
1.9.1.5	REMESSA PARA CONSENTO		30.300,24 D	1.500,00	31.800,24	0,00 D
1.9.3	BENS E VALORES DE TERCEIROS EM NOSSO PODER		8.962.778,74 C	9.567.970,24	605.191,50	0,00 D
1.9.3.1	DEMONSTRAÇÃO DE TERCEIROS		13.081,47 D		13.081,47	0,00 D
1.9.3.3	INDUSTRIALIZAÇÃO DE TERCEIROS		8.256.925,24 C	8.849.064,72	592.079,48	0,00 D
1.9.3.5	CONSENTO PARA TERCEIROS		50.822,50 C	68.852,05	10,55	0,00 D
1.9.3.16	ESTOQUE DE TERCEIROS		453.419,17 C	453.419,17		0,00 D
1.9.3.17	REMESSA COM ARMAZENAGEM		195.693,30 C	196.693,30		0,00 D

PIERGO IND. E COM. DE AÇO - EIRELI






PIERGO INDÚSTRIA E COMÉRCIO DE AÇO EIRELI
 Rua Francisco Nunes 2030 Prado Velho
 CEP. 80215000 Curitiba PR
 CNPJ. 75048611000109

Página 244
 Emissão: 29/09/2015
 Hora: 15:14:49
 Período de: 01/08/2015 a 31/08/2015

BALANCETE DE VERIFICAÇÃO

Classif.	Conta	Descrição	S Ant.	Débito	Crédito	Saldo
BALANCETE DE VERIFICAÇÃO de 01/08/2015 a 31/08/2015						
P A S S I V O						
2	P A S S I V O		1.988.831,61 C	73.877.118,29	80.126.606,44	8.238.319,76 C
2.1	CIRCULANTE		22.069.033,21 C	4.083.788,96	3.127.111,76	21.112.356,01 C
2.1.1	FORNECEDORES		2.816.843,46 C	428.749,59	457.001,27	2.845.095,14 C
2.1.1.1	FORNECEDORES DE BENS E MERCADORIAS		2.816.843,46 C	428.749,59	457.001,27	2.845.095,14 C
2.1.3	EMPRÉSTIMOS E FINANCIAMENTOS		3.286.683,16 C	524.157,10	429.999,65	3.192.525,71 C
2.1.3.1	EMPRÉSTIMOS E FINANCIAMENTOS BANCARIOS		2.149.488,47 C	444.157,10	422.761,65	2.128.093,02 C
2.1.3.3	EMPRÉSTIMOS DE PESSOAS LIGADAS		32.573,35 C			32.573,35 C
2.1.3.4	EMPRÉSTIMO DE PESSOA FISICA		1.064.635,89 C	80.000,00	7.238,00	991.874,89 C
2.1.3.5	EMPRÉSTIMOS DE TERCEIROS		39.984,45 C			39.984,45 C
2.1.5	OBRIGAÇÕES TRABALHISTAS		5.235.061,05 C	2.569.234,69	215.662,78	2.881.489,14 C
2.1.5.1	FOLHA DE PAGAMENTO DE EMPREGADOS		681.734,58 C	91.719,89	130.882,73	720.897,42 C
2.1.5.3	FOLHA DE PAGAMENTO DE AUTONOMOS		169.431,25 C	2.141,80		167.289,45 C
2.1.5.7	ENCARGOS SOCIAIS A PAGAR		4.383.895,22 C	2.475.373,00	84.780,05	1.993.302,27 C
2.1.7	OBRIGAÇÕES TRIBUTARIAS		9.849.917,27 C	406.993,11	1.864.242,61	11.307.166,77 C
2.1.7.1	IMPOSTOS RETIDOS A RECOLHER		891.430,68 C		10.093,93	901.524,61 C
2.1.7.3	IMPOSTOS E CONTRIBUIÇÕES SOBRE O LUCRO		82.889,25 C			82.889,25 C
2.1.7.5	IMPOSTOS E CONTRIBUIÇÕES SOBRE RECEITAS		8.396.725,64 C	406.993,11	435.526,95	8.425.259,48 C
2.1.7.9	PARCELAMENTOS A VENCER EM CURTO PRAZO		0,00 D		1.418.621,73	1.418.621,73 C
2.1.7.11	IMPOSTOS E CONTRIBUIÇÕES S/PROPRIEDADE		478.871,70 C			478.871,70 C
2.1.9	CONTAS A PAGAR		338.507,87 C	9.776,00	45.655,57	374.387,44 C
2.1.9.1	CONTAS DE EMPRESAS PUBLICAS		7.287,73 C		45.655,57	52.943,30 C
2.1.9.3	DEMAIS CONTAS A PAGAR		331.220,14 C	9.776,00		321.444,14 C
2.1.11	OBRIGAÇÕES COM CLIENTES		542.020,40 C	144.878,47	114.549,88	511.691,61 C
2.1.11.1	ADIANTAMENTOS DE CLIENTES		108.040,56 C	127.100,24	96.771,65	77.711,97 C
2.1.11.3	VENDA PARA ENTREGA FUTURA		437.456,82 C	17.778,23	17.778,23	437.456,82 C
2.1.11.4	(-) IPI S/ VENDA ENTREGA FUTURA		3.476,98 D			3.476,98 D
2.3	EXIGIVEL A LONGO PRAZO		18.910.749,88 C	28.752.240,14	37.935.172,10	28.093.681,84 C
2.3.1	EMPRÉSTIMOS E FINANCIAMENTOS		979.425,87 C			979.425,87 C
2.3.1.1	EMPRÉSTIMOS E FINANCIAMENTOS BANCARIOS		942.394,91 C			942.394,91 C
2.3.1.2	EMPRÉSTIMO DE PESSOA FISICA		37.030,96 C			37.030,96 C
2.3.3	PARCELAMENTOS A VENCER EM LONGO PRAZO		10.677.772,22 C	28.752.240,14	37.935.172,10	19.860.704,18 C
2.3.3.1	IMPOSTOS E CONTRIBUIÇÕES PARCELADOS		10.677.772,22 C	28.752.240,14	37.935.172,10	19.860.704,18 C
2.3.5	FORNECEDORES		7.167.012,24 C			7.167.012,24 C
2.3.5.1	FORNECEDORES DE BENS E MERCADORIAS		7.167.012,24 C			7.167.012,24 C
2.3.6	CONTAS A PAGAR		86.539,55 C			86.539,55 C
2.3.6.1	DEMAIS CONTAS A PAGAR		86.539,55 C			86.539,55 C
2.5	PATRIMÔNIO LÍQUIDO		30.129.131,76 D	40.299.585,95	29.460.999,62	40.967.718,09 D
2.5.1	CAPITAL		9.400.000,00 C			9.400.000,00 C
2.5.1.1	CAPITAL SOCIAL		9.400.000,00 C			9.400.000,00 C
2.5.3	RESERVAS		1.237.370,77 C			1.237.370,77 C
2.5.3.3	RESERVAS DE REAVALIAÇÃO		1.237.370,77 C			1.237.370,77 C
2.5.5	LUCROS OU PREJUÍZOS ACUMULADOS		40.766.502,53 D	40.299.585,95	29.460.999,62	51.605.088,86 D
2.5.5.1	LUCROS OU PREJUÍZOS ACUMULADOS DE EXERC. ANTERIORES		36.224.067,21 D			36.224.067,21 D
2.5.5.2	AJUSTES DE EXERCÍCIOS ANTERIORES		4.542.435,32 D	40.299.585,95	29.460.999,62	15.381.021,65 D
2.9	CONTAS DE COMPENSAÇÃO		8.861.819,72 D	741.503,24	9.603.322,96	0,00 D
2.9.1	BENS E VALORES EM PODER DE TERCEIROS		58.087,02 C	126.311,74	76.224,72	0,00 D
2.9.1.3	INDUSTRIALIZAÇÃO PARA TERCEIROS		27.786,78 C	104.511,50	76.724,72	0,00 D
2.9.1.5	CONSORTE DE BENS		30.300,24 C	31.800,24	1.500,00	0,00 D
2.9.3	BENS E VALORES DE TERCEIROS EM NOSSO PODER		8.919.906,74 D	605.191,50	9.525.098,24	0,00 D
2.9.3.1	DEMONSTRAÇÃO DE TERCEIROS		13.081,47 C	13.081,47		0,00 D
2.9.3.3	INDUSTRIALIZAÇÃO PARA TERCEIROS		8.214.053,24 D	592.079,48	8.806.132,72	0,00 D
2.9.3.5	CONSORTE DE TERCEIROS		68.822,50 D	30,55	68.853,05	0,00 D
2.9.3.16	ESTOQUE DE TERCEIROS		453.419,17 D		453.419,17	0,00 D
2.9.3.17	REMESSA COM ARMAZENAGEM		196.693,30 D		196.693,30	0,00 D

PIERGO IND. E COM. DE AÇO - EIRELI

Documento assinado digitalmente, conforme MP nº 2.200-2/2001, Lei nº 11.419/2006, resolução do Projudi, do TJPROE
 Validação deste em https://projudi.tjpr.jus.br/projudi/ - Identificador: P5JBG PLEN6 UGZKE 8JCGR



PIERGO INDÚSTRIA E COMÉRCIO DE AÇO EIRELI
 Rua Francisco Nunes 2030 Prado Velho
 CEP. 80215000 Curitiba PR
 CNPJ. 75048611000109


Página 34
 Emissão: 29/09/2015
 Hora: 15:14:49
 Período de: 01/08/2015
 a: 31/08/2015

BALANCETE DE VERIFICAÇÃO

Classf	Conta	Descrição	S.Ant.	Débito	Crédito	Saldo
BALANCETE DE VERIFICAÇÃO de 01/08/2015 à 31/08/2015						
RESULTADO DO PERÍODO						
3		RESULTADO DO PERÍODO	647.018,27 D	1.172.020,90	885.817,38	933.221,79 D
3.1		RECEITA OPERACIONAL BRUTA	6.025.446,37 C	7.106,14	749.315,69	6.767.655,92 C
3.1.1		RECEITA BRUTA COM VENDAS	5.096.842,61 C	7.106,14	658.440,17	5.748.176,64 C
3.1.1.1		RECEITAS COM VENDAS NO PAÍS E NO EXTERIOR	5.096.842,61 C	7.106,14	658.440,17	5.748.176,64 C
3.1.1.1.1		RECEITAS COM VENDAS NO PAÍS	5.096.842,61 C	7.106,14	658.440,17	5.748.176,64 C
3.1.2		RECEITA BRUTA COM SERVIÇOS	928.603,76 C		90.875,52	1.019.479,28 C
3.1.2.1		RECEITAS COM A PRESTAÇÃO DE SERVIÇOS	928.603,76 C		90.875,52	1.019.479,28 C
3.1.2.1.1		RECEITAS COM SERVIÇOS PRESTADOS	928.603,76 C		90.875,52	1.019.479,28 C
3.2		DEDUÇÕES DAS RECEITAS COM VENDAS E SERVIÇOS	1.443.682,21 D	199.786,78	10.885,07	1.632.583,92 D
3.2.1		DEVOLUÇÕES E DESCONTOS E ABATIMENTOS	321.716,05 D	53.315,87		375.031,92 D
3.2.1.1		DEVOLUÇÕES DE VENDAS E CANCELAMENTO DE SERVIÇOS	321.716,05 D	53.315,87		375.031,92 D
3.2.1.1.1		DEVOLUÇÕES DE VENDA	321.716,05 D	53.315,87		375.031,92 D
3.2.2		TRIBUTOS E CONTRIBUIÇÕES S/VENDAS E SERVIÇOS	1.121.966,16 D	146.470,91	10.885,07	1.257.552,00 D
3.2.2.1		TRIBUTOS E CONTRIBUIÇÕES S/VENDAS E SERVIÇOS	1.121.966,16 D	146.470,91	10.885,07	1.257.552,00 D
3.2.2.1.1		TRIBUTOS E CONTRIBUIÇÕES S/VENDAS E SERVIÇOS	1.121.966,16 D	146.470,91	10.885,07	1.257.552,00 D
3.3		CUSTOS DAS VENDAS E SERVIÇOS	4.153.729,79 D	546.087,10		4.699.816,89 D
3.3.1		CUSTOS DAS VENDAS	4.153.729,79 D	546.087,10		4.699.816,89 D
3.3.1.2		CUSTOS DAS VENDAS DE MERCADORIAS	4.153.729,79 D	546.087,10		4.699.816,89 D
3.3.1.2.1		CUSTOS DAS MERCADORIAS VENDIDAS	4.153.729,79 D	546.087,10		4.699.816,89 D
3.4		DESPESAS/RECEITAS OPERACIONAIS	1.857.440,31 D	419.040,88	1.638,47	2.274.842,72 D
3.4.1		DESPESAS COMERCIAIS	390.623,73 D	68.544,14	1.248,93	457.918,94 D
3.4.1.1		DESPESAS TRABALHISTAS	297.948,89 D	53.385,37	266,04	351.068,22 D
3.4.1.1.1		SALÁRIOS E ORDENADOS	209.941,52 D	30.795,42	110,04	240.626,90 D
3.4.1.1.2		ENCARGOS SOCIAIS	73.196,38 D	11.295,96		84.492,34 D
3.4.1.1.3		BENEFÍCIOS A EMPREGADOS	14.810,99 D	11.293,99	156,00	25.948,98 D
3.4.1.2		DESPESAS GERAIS COM VENDAS	92.674,84 D	15.158,77	982,89	106.850,72 D
3.4.1.2.1		DESPESAS COM VIAGENS - COMERCIAL	13.971,97 D	1.177,85		15.149,82 D
3.4.1.2.3		DESPESAS COM CLIENTES	46.170,97 D	10.680,72	982,89	55.868,80 D
3.4.1.2.4		DESPESAS COM VEÍCULOS - COMERCIAL	31.045,90 D	3.300,20		34.346,10 D
3.4.1.2.5		DESPESAS COM PROMOÇÃO E DIVULGAÇÃO	1.486,00 D			1.486,00 D
3.4.2		DESPESAS ADMINISTRATIVAS	914.809,69 D	139.709,04	343,37	1.054.175,36 D
3.4.2.1		DESPESAS TRABALHISTAS	436.217,25 D	65.749,52	189,82	501.776,95 D
3.4.2.1.1		SALÁRIOS E ORDENADOS	311.202,38 D	46.742,05	6,94	357.937,49 D
3.4.2.1.2		ENCARGOS SOCIAIS	106.150,00 D	16.000,97	0,02	122.150,95 D
3.4.2.1.3		BENEFÍCIOS A EMPREGADOS	18.864,87 D	3.006,50	182,86	21.688,51 D
3.4.2.2		DESPESAS GERAIS ADMINISTRATIVAS	478.592,44 D	73.959,52	153,55	552.398,41 D
3.4.2.2.1		DESPESAS DE USO E CONSUMO	176.341,17 D	31.202,78	153,55	207.398,40 D
3.4.2.2.3		SERVIÇOS PRESTADOS POR TERCEIROS - FJ	302.251,27 D	42.756,74		345.008,01 D
3.4.3		DESPESAS/RECEITAS FINANCEIRAS	501.630,10 D	207.910,07	46,17	709.494,00 D
3.4.3.1		RECEITAS FINANCEIRAS	5.923,19 C		46,17	5.969,36 C
3.4.3.1.3		JUROS E DESCONTOS OBTIDOS	5.923,19 C		46,17	5.969,36 C
3.4.3.2		DESPESAS FINANCEIRAS	507.553,29 D	207.910,07		715.463,36 D
3.4.3.2.2		JUROS E DESCONTOS	507.553,29 D	207.910,07		715.463,36 D
3.4.5		DESPESAS TRIBUTÁRIAS	50.376,79 D	2.877,63		53.254,42 D
3.4.5.1		DESPESAS TRIBUTÁRIAS	50.190,57 D	2.877,63		53.068,20 D
3.4.5.1.1		IMPOSTOS	50.190,57 D	2.877,63		53.068,20 D
3.4.5.2		MULTAS	186,22 D			186,22 D
3.4.5.2.1		MULTAS	186,22 D			186,22 D
3.5		RESULTADO NÃO OPERACIONAL	782.387,67 C		123.978,15	906.365,82 C
3.5.1		RECEITAS NÃO OPERACIONAIS	782.387,67 C		123.978,15	906.365,82 C
3.5.1.99		OUTRAS RECEITAS NÃO OPERACIONAIS	782.387,67 C		123.978,15	906.365,82 C
3.5.1.99.1		OUTRAS RECEITAS NÃO OPERACIONAIS	782.387,67 C		123.978,15	906.365,82 C

PIERGO IND. E COM. DE AÇO EIRELI

Alexandre G. S.





PIERGO INDÚSTRIA E COMÉRCIO DE AÇO EIRELI
 Rua Francisco Nunes 2030 Prado Velho
 CEP. 80215000 Curitiba PR
 CNPJ. 75048611000109

Página 4/4
 Emissão: 29/09/2015
 Hora: 15:14:49
 Período de: 01/08/2015
 à: 31/08/2015

BALANCETE DE VERIFICAÇÃO

Classif.	Conta	Descrição	S. Ant.	Débito	Crédito	Saldo
BALANCETE DE VERIFICAÇÃO de 01/08/2015 à 31/08/2015						
CONTABILIDADE DE CUSTOS						
4		CONTABILIDADE DE CUSTOS	0,00 D	573.120,64	573.120,64	0,00 D
4.1		CUSTO DE PRODUÇÃO DO PERÍODO	4.153.729,79 D	573.120,64	27.033,54	4.699.816,89 D
4.1.1		MATERIAIS DIRETOS	2.483.002,98 D	295.376,56		2.778.379,54 D
4.1.1.1		MATERIAIS DIRETOS	2.483.002,98 D	295.376,56		2.778.379,54 D
4.1.1.1.1		MATERIA-PRIMA DIRETA	2.483.002,98 D	295.376,56		2.778.379,54 D
4.1.2		MÃO-DE-OBRA DIRETA	1.423.278,49 D	204.271,90	10.192,52	1.617.357,87 D
4.1.2.1		MÃO-DE-OBRA DIRETA PRÓPRIA	1.384.000,82 D	198.584,12	10.192,52	1.572.392,42 D
4.1.2.1.1		SALÁRIOS E ORDENADOS	1.015.365,37 D	139.987,75	4.951,87	1.150.401,25 D
4.1.2.1.2		ENCARGOS SOCIAIS	346.643,37 D	52.585,92	3.176,08	396.053,21 D
4.1.2.1.3		BENEFÍCIOS A EMPREGADOS	21.992,08 D	6.010,45	2.064,57	25.937,96 D
4.1.2.2		MÃO-DE-OBRA DIRETA DE TERCEIROS	38.277,67 D	5.687,78		44.965,45 D
4.1.2.2.1		SERVIÇOS PRESTADOS POR PJ	38.277,67 D	5.687,78		44.965,45 D
4.1.3		CUSTOS INDIRETOS DE FABRICAÇÃO	247.448,32 D	73.472,18	16.841,02	304.079,48 D
4.1.3.3		MÃO-DE-OBRA INDIRETA DE TERCEIROS	19.672,88 D	6.530,42		26.203,30 D
4.1.3.3.1		SERVIÇOS PRESTADOS POR PJ	19.672,88 D	6.530,42		26.203,30 D
4.1.3.4		OUTROS CUSTOS INDIRETOS	227.775,44 D	66.941,76	16.841,02	277.876,18 D
4.1.3.4.1		Ocupação	88.076,39 D	20.943,47	917,38	108.102,48 D
4.1.3.4.2		UTILIDADES E SERVIÇOS	138.191,22 D	45.655,57	15.923,64	167.923,15 D
4.1.3.4.3		GERAIS	1.507,83 D	342,72		1.850,55 D
4.2		CONTAS DE TRANSFERÊNCIAS	4.153.729,79 C		546.087,10	4.699.816,89 C
4.2.1		CONTAS DE TRANSFERÊNCIAS	4.153.729,79 C		546.087,10	4.699.816,89 C
4.2.1.1		CONTAS DE TRANSFERÊNCIAS	4.153.729,79 C		546.087,10	4.699.816,89 C
4.2.1.1.1		CONTAS DE TRANSFERÊNCIAS	4.153.729,79 C		546.087,10	4.699.816,89 C

Alessandro Darci S. de Souza
ALESSANDRO DARCI S. DE SOUZA
 CONTADOR CRC-PR 43.885/O-5
 CPF 836.242.609-87

PIERGO IND. E COM. DE AÇO - EIRELI
Alessandro G. S.

75.048.611/0001-09

PIERGO IND. E COM. DE AÇO - EIRELI

RUA FRANCISCO NUNES 2030
 PRADO VELHO - CEP 80215-000

CURITIBA - PR

Documento assinado digitalmente, conforme MP nº 2.200-2/2001, Lei nº 11.419/2006, resolução do Projudi, do TJPR/IOE
 Validação deste em https://projudi.tjpr.jus.br/projudi/ - Identificador: P5JBG PLEN6 UGZKE 8JCGR



Curitiba, 04 de setembro de 2015.

Ilmo. Sr. Dr.
RODRIGO SHIRAI
Administrador Judicial de
PIERGO Indústria e Comércio de Aço - Eireli
(Empresa em Recuperação Judicial)
Rua Francisco Nunes, 2030.
80.000-000 – Curitiba – PR.

Senhor Administrador:

Ref. Relatório de Atividades do Mês de Agosto de 2015.

Apresentamos a seguir, demonstrativos gerenciais referentes nossas operações para o mês, disponibilizando em anexo, o Balancete, DRE e Razão, devidamente assinados, bem como os extratos e conciliações bancárias para as contas ativas.

a) Receita bruta: Projetado X Realizado

Para o mês, projetamos uma receita bruta de R\$ 1.454.560,00 a mesma prevista para o mês anterior, porém, a manutenção das metas se dá em razão da estagnação do mercado.

O faturamento bruto realizado ficou em R\$ 871.202,00, ou seja, atingiu 60% do proposto, porém, houve uma queda em relação ao mês anterior. As receitas com venda de produtos com aquisição de Matéria Prima tiveram uma queda de 1% em relação ao mês anterior atingindo 60% do faturamento proposto para o mês. Para as receitas sobre as vendas de Prestação de Serviços (M.O.) ocorreu uma queda de 8% em relação a mês anterior, representando 41% do faturamento proposto para este segmento de vendas.

MOVIMENTAÇÃO DO PERÍODO	Projetado	Real	Recebido	Saldo	Varição
Receitas Vendas de Matéria Prima	1.100.000	656.348	656.348	0	60%
Receitas Vendas de Serviços	220.000	90.876	90.876	0	41%
Receitas Sucatas + Estádias	25.000			0	0%
Aluguel Fabrica - Frefer	90.000	90.000	90.000	0	100%
Receitas C/ Rateio Condomínio Frefer	24.000	33.978	33.978	0	142%
RECEITAS BRUTAS	1.459.000	871.202	871.202	0	60%

b) Impostos sobre Vendas:

A empresa, na média, vem mantendo os valores de tributos abaixo dos valores projetados, devido aos créditos de IPI gerados, em suas operações comerciais, por venda com alíquota 'zero'. Estes créditos estão sendo utilizados para compensação de PIS e COFINS, com previsão legal no Código Tributário Nacional.

Com a utilização destes créditos a empresa vem conseguindo equalizar seus tributos, minimizando seu impacto sobre o faturamento líquido, como podemos observar no quadro abaixo:

MOVIMENTAÇÃO DO PERÍODO	Projetado	Real	Pago	Saldo	Varição
IMPOSTOS S/ VENDAS	55.458	31.243	0	31.243	56%
ICMS	27.225	17.364		17.364	64%
PIS	8.366	4.699		4.699	56%
COFINS	38.546	21.645		21.645	56%
IPI - crédito	-18.678	-12.465		-12.465	67%
CSLL-FATURAMENTO	0			0	0%
IRPJ - FATURAMENTO	0	0	0	0	0%



c) Custos de Produção:

Os valores destinados à compra de Matéria Prima, para o mês, ficaram em torno 33% abaixo do valor projetado, devido ao faturamento para o segmento de vendas com Matéria Prima ter ficado 67% do projetado. Porém, os resultados de pesquisas e negociações junto aos fornecedores, continuam sempre em busca de melhores condições de aquisição destas MP.

Os demais gastos (insumos, energia elétrica e fretes) não se mantiveram estáveis no período devido ao aumento de insumos, que se deu ao volume de fabricação. Para dentro das metas projetadas devido à implantação de controles e acompanhamentos técnicos junto à unidade produtiva, bem como, pelo não atingimento das metas propostas para o segmento de 'prestação de serviços', impactando diretamente na diminuição destes custos de produção.

Porém, podemos observar que estes custos tendem a se elevar juntamente à elevação do faturamento, uma vez que o faturamento projetado para Mão de obra (sem aquisição de matéria prima) não vem sendo atendido. Nosso grande desafio continua sendo o de reverter este crescimento, mantendo-se o incremento nas vendas, principalmente no segmento de prestação de serviços.

PRODUÇÃO	Projetado	Real	Pago	Saldo	Varição
CUSTOS DE PRODUÇÃO	636.295	429.488	383.832	45.656	67%
Materia Prima - Perfis (50%)	311.654	361.168	361.168	0	64%
Materia Prima - Outros (50%)	253.219				
Fretes Compras	14.122	4.870	4.870	0	34%
Energia Eletrica	38.000	45.656	0	45.656	120%
Imobilizado	8.000	4.450	4.450	0	56%
Insumos - 2%	11.300	13.344	13.344	0	118%


d) Despesas com Folha de Pagamento – Movimentação de Empregados

Para o mês não foram realizadas movimentações no quadro de colaboradores (demissão sem substituição). Os valores destinados para as despesas com folha não apresentaram variações, pois, ficou dentro do projetado, conforme demonstrado no quadro abaixo:

DEPARTAMENTO PESSOAL - RH	Projetado	Real	Pago	Saldo	Varição
PRODUÇÃO	181.334	168.608	168.608	0	93%
Folha de Pagto Liquido CLT	97.500	96.855	96.855	0	99%
Rescisões	3.000			0	0%
Férias	11.400	9.500	9.500	0	83%
Encargos	69.434	62.253	62.253	0	90%
COMERCIAL	60.909	36.475	36.475	0	60%
Folha de Pagto Liquido	20.520	21.672	21.672	0	106%
Rescisões	4.644			0	0%
Rogério Vital	4.100			0	0%
Encargos	15.390	13.930	13.930	0	91%
Férias	0			0	0%
Comissões	16.255	874	874	0	5%
ADMINISTRAÇÃO/FINANCEIRO	34.200	35.880	35.880	0	105%
Folha de Pagto Liquido	21.000	20.586	20.586	0	98%
Férias	0	2.062	2.062	0	0%
Encargos	13.200	13.232	13.232	0	100%
DIRETORIA	16.500	18.973	18.974	0	115%
Folha de Pagto Liquido	8.500	11.550	11.550	0	136%
Férias	0			0	0%
Encargos	8.000	7.424	7.424	0	93%

e) Despesas Operacionais

A





Na sua totalidade, as despesas operacionais do mês atenderam os valores projetados, e ficaram dentro do que estava previsto no fluxo de caixa. Portanto houve uma despesa com considerável discrepância que ficou acima das projeções foi a seguinte:

- Conservação de Maquinas e Equipamentos 368% sobre o projetado – Como nos meses anteriores foram efetuados consertos na bomba da dobradeira 206, através da empresa Usiline Ltda; e pgto da segunda parcela referente a compra de um redutor da máquina de plasma na empresa ATI Brasil;

Contudo, em linhas gerais, o resultado da Piergo, para as despesas operacionais atenderam as projeções para o mês, mesmo ficando 9% acima do projetado.

Analisando, podemos verificar que os esforços no sentido de redução e controle destas despesas devem ser intensificados, pois ainda estamos acima das projeções em algumas despesas, conforme quadro abaixo:

Despesas Operacionais – Evolução

DESPESAS OPERACIONAIS	Projetado	Real	Pago	Saldo	Variação
	224.582	204.820	80.620	124.200	91%
Telefonia	2.400	2.537	2.537	0	106%
Água / Esgoto	54	43	43	0	80%
IPTU	124.200	124.200	0	124.200	100%
VT	2.520	1.878	1.878	0	75%
Acordos Trabalhistas	9.776	9.776	9.776	0	100%
Despesas de viagens comerciais	3.200	1.073	1.073	0	34%
Locação de Equipamentos + Serv. Terceiros	25.500	27.394	27.394	0	107%
Conservação maquinas e equipamentos	3.000	11.033	11.033	0	368%
Ferramentas	3.000	0	0	0	0%
Impostos e Taxas	2.760	144	144	0	5%
Combustível e Lubrificantes	5.000	2.585	2.585	0	52%
Custas Advocatícias	600	41	41	0	7%
EPI - Proteção e segurança	1.800	1.162	1.162	0	65%
Despesas C/ Veiculos (Frotas)	1.800	709	709	0	39%
Seguros Veiculos	1.380	0	0	0	0%
Materiais Expediente - Escritorio	672	0	0	0	0%
Manutenção Predial	3.000	2.060	2.060	0	69%
Manutenção Limpeza	1.500	1.401	1.401	0	93%
Despesas Com Refeitório	6.840	7.828	7.828	0	114%
Honorarios Advocaticios	13.400	1.576	1.576	0	12%
Frete Terceirizado - vendas	4.500	4.500	4.500	0	100%
Sistemas - SGI	1.080	1.086	1.086	0	101%
Contabilidade	3.800	3.794	3.794	0	100%
Sistemas RH	2.800	0	0	0	0%

f) Passivos Contratados e Parcelamento de Tributos

Então, nos termos do plano de recuperação, há o passivo fiscal constituído até a aprovação do plano de recuperação em outubro de 2012, e os débitos gerados posteriormente.

No tocante ao passivo fiscal constituído até outubro de 2012, no Plano de Recuperação a recuperanda apresentou a forma de pagamento projetada para a quitação.

“A Lei de Falência e Recuperação Judicial n.º 11.101/2005, em especial no seu artigo 68, determina que as Fazendas Públicas devam conceder aos contribuintes que se encontrem em recuperação judicial, parcelamento de seus débitos, nos termos do Código Tributário Nacional”.

g) Despesas Financeiras

Ainda com a necessidade de captação de recursos para fomento à produção e posterior desconto de suas duplicatas, o custo financeiro continua elevado, devido às taxas continuarem acima do





projetado, mesmo com nossos parceiros dispostos a colaborar, e todas as operações captadas serem de curtíssimo prazo. Para este mês, com as receitas totais chegando a 60% do projetado, o custo financeiro ficou em 104%. Isto devido ao fato da empresa ter realizado operações de fomento à produção no mês anterior, aproveitando melhores condições de aquisição de Matéria Prima e pelo esforço em atuar junto aos parceiros financeiros uma melhor forma de fomentar e descontar suas operações continua a subir, conforme demonstrado no quadro abaixo:

DESPESAS FINANCEIRAS	Projetado	Real	Pago	Saldo	Varição
		50.000	52.000	52.000	0
Tarifas Financeiras - Antecipações e Desc. DP	50.000	52.000	52.000	0	104%

Atividades Industriais

Quanto às atividades industriais houveram os seguintes relatos que geraram alguma despesa operacional ao setor fabril:

- 03/08/15 – Montagem dos cilindros de nitrogênio da G 206.
- 18/08/15 - Envio da máquina de solda MIG Bambozi para reforma na Oli Soldas.
- 20/08/15 – Compra e montagem da nova tocha (Olimpico Soldas) de plasma na máquina de oxiplasma.
- 31/08/15 – Substituição do motor do compressor de ar principal que queimou sua bobina. Serviço realizado na Eletro Fidalgo.
- 31/08/15 - Substituído o lubrificio da dobradeira Gasparini.

Atividades Comerciais

Este relatório possui a finalidade de apresentar à diretoria da empresa e aos demais interessados, as principais atividades, resultados e análise resultante dos esforços desenvolvidos pelo departamento comercial da Piergo no mês de agosto de 2015.

Características do mês

O mês de agosto apresentou uma leve melhora no total de negócios fechados em relação ao mês anterior (julho - R\$ 697.860,00) totalizando R\$ 844.090,94 em vendas de produtos e serviços o que representou um aumento de 21%. Este número continua aquém do de nossa necessidade apesar do esforço redobrado da equipe comercial da Piergo.

A situação atual da economia brasileira é evidenciada nos contatos realizados com nossos clientes de diversos segmentos da indústria.

Não está havendo demanda devido a insegurança do empresariado em novos investimentos bem como a falta de financiamento de órgãos como Finame e BNDES e pela restrição ao crédito em geral praticado pelo sistema bancário.

Estes fatos reduziram a atividade em todos os segmentos que atuamos de uma forma extremamente significativa nos setores da construção civil, maquinas industriais e agrícolas e fabricantes de equipamentos de transporte rodoviário.

Todos afirmam que tiveram uma redução em torno de 50 a 60 % no seu volume de vendas em relação aos meses anteriores.

Continuamos buscando incessantemente novas oportunidades de vendas, pois não podemos e nem devemos ficar desmotivados diante deste quadro que certamente vai ter que passar.

A



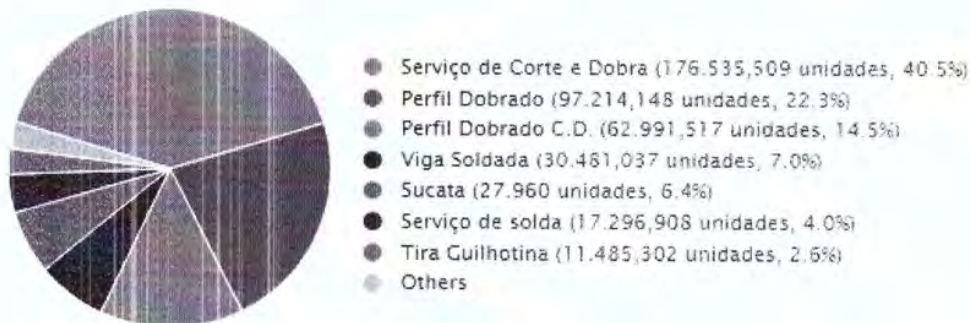


Resultados Agosto/15

- Demonstrativo dos resultados obtidos pela equipe comercial da Piergo no mês de agosto (pedidos formalizados):





*Gráfico comparativo entre o resultado acumulado em relação a meta estabelecida pelo departamento comercial.



* Gráfico referente à quantidade (Toneladas) dos produtos e serviços de industrialização a clientes.

Handwritten signature





- Perfil Dobrado (R\$290.465,94, 34.4%)
- Perfil Dobrado C.D. (R\$221.767,73, 26.3%)
- Viga Soldada (R\$126.972,10, 15.0%)
- Serviço de Corte e Dobra (R\$106.409,98, 12.6%)
- Tira Guilhotina (R\$39.239,04, 4.6%)
- Sucata (R\$13.980, 1.7%)
- Serviço de solda (R\$11.242,99, 1.3%)
- TUBO CD (R\$10.275,96, 1.2%)
- Others

* Gráfico referente aos valores (R\$) dos produtos vendidos ou serviços de industrialização a clientes.

Quanto às demonstrações contábeis, apresentamos anexo, Balancete Patrimonial e DRE contábil, Razão, extratos bancários e conciliações bancárias para o mês de agosto/15.

Curitiba, 04 de setembro de 2015.

PIERGO IND. E COM. DE AÇO - EIRELI

ALESSANDRINA GOTTI
ADMINISTRADORA
CPF: 169.735.009-78

75.048.611/0001-09

PIERGO IND. E COM. DE AÇO - EIRELI

TRADUZIDO E LEGALIZADO

CURITIBA - PR





Sebastião Wanderley G. Cordeiro
Contador

Ao
Dr. RODRIGO SHIRAI
Administrador Judicial de
PIERGO Indústria e Comércio de Aço Ltda.
(Empresa em Recuperação Judicial)
Autos nº 0000379-30.2012.8.16.0185

Ref.: **RELATÓRIO CONTÁBIL MENSAL - AGOSTO 2015**

Apresentamos a situação da empresa com a análise dos registros contábeis apresentados em **31/AGOSTO/2015** e a sua evolução comparada com **JULHO/2015** e outra com **OUTUBRO/2012**, para análise e eventuais providencias do Administrador Judicial.





Sebastião Wanderley G. Cordeiro
 Contador

I. POSIÇÃO CONTABIL E PATRIMONIAL DE JULHO 2015 x AGOSTO 2015

BALANCETE MENSAL - variações de valores

	julho-15		agosto-15		VARIACÃO MÊS ANTERIOR
	VALORES	PARTICIPAÇÃO	VALORES	PARTICIPAÇÃO	
ATIVO CIRCULANTE	6.345.808,34	62,22%	5.165.048,45	70,70%	-18,61%
DISPONIBILIDADES	22.304,97	0,22%	96.018,99	1,31%	330,48%
CAIXA	5.632,85	0,06%	6.734,03	0,09%	19,55%
BANCOS CONTAS CORRENTES	16.672,12	0,16%	89.284,96	1,22%	435,53%
APLICAÇÕES DE LIQUIDEZ IMEDIATA	0,00	0,00%	0,00	0,00%	0,00%
DIREITOS REALIZÁVEIS A CURTO PRAZO	5.812.892,88	56,99%	5.069.029,46	69,39%	-12,80%
CLIENTES	1.883.996,22	18,47%	1.684.405,89	23,06%	-10,59%
(-) DUPLICATAS DESCONTADAS	-254.853,44	-2,50%	-159.091,49	-2,18%	-37,58%
TÍTULOS E CONTAS A RECEBER	513.067,61	5,03%	513.067,61	7,02%	0,00%
APLICAÇÕES DIVERSAS	1.893,38	0,02%	1.893,38	0,03%	0,00%
ADIANTAMENTOS	967.396,28	9,49%	978.966,03	13,40%	1,20%
TRIBUTOS E CONTRIBUIÇÕES A COMPENSAR	2.379.740,42	23,33%	1.747.081,71	23,92%	-26,59%
EMPRÉSTIMOS	5.823,26	0,06%	5.823,26	0,08%	0,00%
ESTOQUES	315.829,15	3,10%	296.883,07	4,06%	-6,00%
DESPESAS DO EXERCÍCIO SEGUINTE	510.610,49	5,01%	0,00	0,00%	-100,00%
ENCARGOS FINANCEIROS A APROPRIAR	502.818,37	4,93%	0,00	0,00%	-100,00%
OUTRAS DESPESAS À APROPRIAR	7.792,12	0,08%	0,00	0,00%	0,00%
ATIVO NÃO CIRCULANTE	3.853.394,61	37,78%	2.140.049,52	29,30%	-44,46%
REALIZÁVEL A LONGO PRAZO	1.754.748,57	17,20%	53.420,08	0,73%	-96,96%
DIREITOS REALIZÁVEIS A LONGO PRAZO	1.754.748,57	17,20%	53.420,08	0,73%	-96,96%
CAUÇÕES E DEPÓSITOS	29.837,83	0,29%	29.837,83	0,41%	0,00%
EMPRÉSTIMO COMPULSORIO	23.582,25	0,23%	23.582,25	0,32%	0,00%
ENCARGOS FINANCEIROS A APROPRIAR	1.701.328,49	16,68%	0,00	0,00%	-100,00%
PERMANENTE	2.098.646,04	20,58%	2.086.629,44	28,56%	-0,57%
IMOBILIZADO	2.098.646,04	20,58%	2.086.629,44	28,56%	-0,57%
BENS E DIREITOS DE USO	10.280.186,79	100,79%	10.280.186,79	140,73%	0,00%
DEPRECIACÃO ACUMULADA	-8.069.950,49	-79,12%	-8.081.967,09	-110,63%	0,15%
AMORTIZAÇÃO ACUMULADA	-111.590,26	-1,09%	-111.590,26	-1,53%	0,00%
TOTAL A T I V O	10.199.202,95	100,00%	7.305.097,97	100,00%	-28,38%
PASSIVO CIRCULANTE	22.069.033,21	216,38%	21.112.356,01	289,01%	-4,33%
FORNECEDORES	2.816.843,46	27,62%	2.845.095,14	38,95%	1,00%
FORNECEDORES DE BENS E MERCADORIAS	2.816.843,46	27,62%	2.845.095,14	38,95%	1,00%
EMPRÉSTIMOS E FINANCIAMENTOS	3.286.683,16	32,22%	3.192.525,71	43,70%	-2,86%
EMPRÉSTIMOS E FINANCIAMENTOS BANCÁRIOS	2.149.488,47	21,08%	2.128.093,02	29,13%	-1,00%
EMPRÉSTIMOS DE PESSOAS LIGADAS	32.573,35	0,32%	32.573,35	0,45%	0,00%
EMPRÉSTIMO DE PESSOA FÍSICA	1.064.636,89	10,44%	991.874,89	13,58%	-6,83%
EMPRÉSTIMOS DE TERCEIROS	39.984,45	0,39%	39.984,45	0,55%	0,00%
OBRIGAÇÕES TRABALHISTAS	5.235.061,05	51,33%	2.881.489,14	39,44%	-44,96%
FOLHA DE PAGAMENTO DE EMPREGADOS	681.734,58	6,68%	720.897,42	9,87%	5,74%
FOLHA DE PAGAMENTO DE AUTÔNOMOS	169.431,25	1,66%	167.289,45	2,29%	-1,26%
ENCARGOS SOCIAIS A PAGAR	4.383.895,22	42,98%	1.993.302,27	27,29%	-54,53%
OBRIGAÇÕES TRIBUTÁRIAS	9.849.917,27	96,58%	11.307.166,77	154,78%	14,79%
IMPOSTOS RETIDOS A RECOLHER	891.430,68	8,74%	901.524,61	12,34%	1,13%
IMPOSTO E CONTRIBUIÇÕES SOBRE O LUCRO	82.889,25	0,81%	82.889,25	1,13%	0,00%
IMPOSTOS E CONTRIBUIÇÕES SOBRE RECEITAS	8.396.725,64	82,33%	8.425.259,48	115,33%	0,34%
PARCELAMENTOS A VENCER EM CURTO PRAZO	0,00	0,00%	1.418.621,73	19,42%	100,00%
IMPOSTOS E CONTRIBUIÇÕES S/PROPRIEDADE	478.871,70	4,70%	478.871,70	6,56%	0,00%
CONTAS A PAGAR	338.507,87	3,32%	374.387,44	5,13%	10,60%
CONTAS DE EMPRESAS PÚBLICAS	7.287,73	0,07%	52.943,30	0,72%	626,47%
DEMAIS CONTAS A PAGAR	331.220,14	3,25%	321.444,14	4,40%	-2,95%
OBRIGAÇÕES COM CLIENTES	542.020,40	5,31%	511.691,81	7,00%	-5,60%
ADIANTAMENTOS DE CLIENTES	108.040,56	1,06%	77.711,97	1,06%	-28,07%
VENDA PARA ENTREGA FUTURA	437.456,82	4,29%	437.456,82	5,99%	0,00%
(-) IPI S/ VENDA ENTREGA FUTURA	-3.476,98	-0,03%	-3.476,98	-0,05%	0,00%
EXIGÍVEL A LONGO PRAZO	18.910.749,88	185,41%	28.093.681,84	384,58%	48,56%
EMPRÉSTIMOS E FINANCIAMENTOS	979.425,87	9,60%	979.425,87	13,41%	0,00%
EMPRÉSTIMOS E FINANCIAMENTOS BANCÁRIOS	942.394,91	9,24%	942.394,91	12,90%	0,00%
EMPRÉSTIMO DE PESSOA FÍSICA	37.030,96	0,36%	37.030,96	0,51%	0,00%
PARCELAMENTOS A VENCER EM LONGO PRAZO	10.677.772,22	104,69%	19.860.704,18	271,87%	86,00%
IMPOSTOS E CONTRIBUIÇÕES PARCELADOS	10.677.772,22	104,69%	19.860.704,18	271,87%	86,00%
FORNECEDORES	7.167.012,24	70,27%	7.167.012,24	98,11%	0,00%
FORNECEDORES DE BENS E MERCADORIAS	7.167.012,24	70,27%	7.167.012,24	98,11%	0,00%
CONTAS A PAGAR	86.539,55	0,85%	86.539,55	1,18%	0,00%
DEMAIS CONTAS A PAGAR	86.539,55	0,85%	86.539,55	1,18%	0,00%
PATRIMÔNIO LÍQUIDO	-30.780.580,14	-301,79%	-41.900.939,88	-573,58%	36,13%
CAPITAL	9.400.000,00	92,16%	9.400.000,00	128,68%	0,00%
CAPITAL SOCIAL	9.400.000,00	92,16%	9.400.000,00	128,68%	0,00%
RESERVAS	1.237.370,77	12,13%	1.237.370,77	16,94%	0,00%
RESERVAS DE REAVALIAÇÃO	1.237.370,77	12,13%	1.237.370,77	16,94%	0,00%
LUCROS OU PREJUÍZOS ACUMULADOS	-41.417.950,91	-406,09%	-52.538.310,65	-719,20%	26,85%
LUCROS OU PREJ ACUM EXERC. ANTERIORES	-36.224.067,21	-355,17%	-36.224.067,21	-495,87%	0,00%
AJUSTES DE EXERCÍCIOS ANTERIORES	-4.545.817,32	-44,57%	-15.381.021,65	-210,55%	238,36%
LUCROS OU PREJ ACUM EXERCÍCIO ATUAL	-648.066,38	-6,35%	-933.221,79	-12,77%	44,00%
TOTAL PASSIVO	10.199.202,95	100,00%	7.305.097,97	100,00%	-28,38%



Sebastião Wanderley G. Cordeiro
Contador

Conforme os demonstrativos apresentados se verificam a seguinte situação, **EM RELAÇÃO AO MÊS PRECEDENTE:**

- a) Houve **REDUÇÃO** no total do Ativo e do Passivo na ordem de **28,38%** (vinte e oito virgula trinta e oito por cento);
- b) No ativo Circulante estão registrados valores no total de R\$ 5.165.048,45, implicando em **redução de 18,61%** em relação ao mês precedente, em função basicamente da redução de clientes (R\$200mil) tributos e contribuições a Compensar (R\$633 mil) e Encargos Financeiros a Apropriar (R\$503mil);
- c) A conta de Clientes apresentou **REDUÇÃO** de R\$ 199.590,33 com o saldo em 31/08/2015 de **R\$1.684.405,89**;
- d) As contas de Encargos Financeiros a Apropriar e Outras Despesas a Apropriar foram zeradas no mês;
- e) No Realizável em Longo Prazo consta o valor escriturado total de R\$53.420,08, reduzidos em R\$1.701.328,49 diante da apropriação de Encargos Financeiros a Apropriar, contrapartida com a conta de Ajustes de Exercícios Anteriores;
- f) O Permanente no valor líquido de R\$ 2.086.629,44 – líquido - corresponde a **28,56%** do Ativo Total.
- g) O Passivo Circulante é da ordem de R\$21.112.356,01 - **observando-se a REDUÇÃO de 4,33%** em relação ao mês anterior, essencialmente decorrente da redução de Obrigações Trabalhistas – Encargos Sociais a Pagar (R\$2.391mil) e aumento de Obrigações Tributárias – parcelamentos a vencer (R\$1.418mil);
- h) Em Obrigações Trabalhistas houve uma redução de 44,96% (R\$2.354mil) em relação ao mês anterior, fechando em 31/08/2015 **com o saldo de R\$ 2.881.489,14** diante do elevado valor de Encargos Sociais a Pagar (R\$1.993 mil);
Notamos que no mês não houveram recolhimentos ao INSS.
- i) O montante registrado em Obrigações Tributárias – Passivo Circulante - é de **R\$11.307.166,77**, sendo que o montante de **R\$ 8.425.259,48** refere-se a Impostos e Contribuições Sobre Receitas e **R\$901.524,61** referente a Impostos Retidos a Recolher, não efetuados recolhimentos no mês; Ainda, registrado como Parcelamentos a Vencer a Curto Prazo o montante de R\$1.418.621,73.
- j) No Passivo Não Circulante está escriturado o total de R\$ 28.093.681,84, aumentos em 48,56% em decorrência dos ajustes efetuados nas contas de Impostos e Contribuições Parcelados;





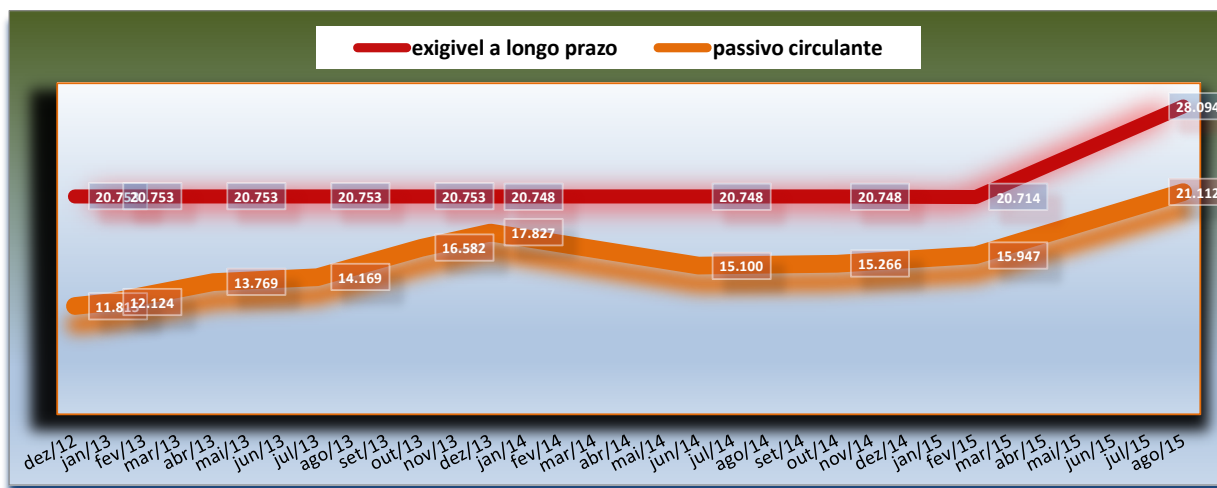
Sebastião Wanderley G. Cordeiro
Contador

- k) O Patrimônio Líquido, que representa a riqueza efetiva da empresa **está negativo - passivo a descoberto** na ordem de **R\$-41.900.939,88** com aumento de R\$-11.120.359,74 em relação ao mês anterior em função do resultado do mês e **dos ajustes de valores resultantes de exercícios anteriores;**

Notamos que os significativos ajustes nos resultados de exercícios anteriores são decorrentes do REFIS e da Apropriação de Rendas a Apropriar.

- m) O Capital de Terceiros que circula pela empresa **REDUZIU** no mês em 0,39% e está assim distribuído:

➤ Circulante	R\$ 21.112.356,01
➤ Passivo Não Circulante	R\$28.093.681,84
➤ TOTAL	R\$ 49.206.037,95



- l) O **índice de liquidez total**, que reflete a situação financeira da empresa - Ativo Circulante com o Passivo Circulante e Exigível a Longo Prazo - indica o quanto a empresa possui de recursos para honrar as dívidas;

Em AGOSTO/2015 indica o valor de **"0,10"**, ou seja, para cada R\$1,00 (um real) de dívida a empresa dispõe de R\$0,10 (dez centavos) para o pagamento, **com apoucada melhora** em relação a OUT/2012 que apresentou o índice de **"0,09"**;

- m) O **índice de liquidez corrente**, com o enfoque contábil que envolve somente o Ativo Circulante e o Passivo Circulante, indica o valor de **"0,24"**, ou seja, para cada R\$1,00 (um real) de dívida a empresa dispõe de R\$0,24 (vinte e quatro centavos) para o pagamento - **indicando a descimento** da situação em relação a OUT 2012 que apresentou o índice de **"0,28"**;

- n) No índice de **Solvência Geral**, observa-se que o Ativo total da empresa indica a existência de **R\$0,15** (quinze centavos) para cada R\$1,00 (um real) de dívida a curto e longo.

Em **OUT 2012** a empresa possuía **R\$ 0,23** (vinte e três centavos) para cada R\$1,00 (um real) de dívida a curto e longo prazo.





Sebastião Wanderley G. Cordeiro
 Contador

II. POSIÇÃO CONTÁBIL E PATRIMONIAL DE OUT/2012 COMPARADA COM AGOSTO 2015

BALANCETE MENSAL - variações acumuladas		agosto-15		variação s/
	outubro-12	VALORES	PARTICIPAÇÃO	mês OUT/12
ATIVO CIRCULANTE	3.021.001,20	5.165.048,45	70,70%	70,97%
DISPONIBILIDADES	11.745,85	96.018,99	1,31%	717,47%
CAIXA	10.944,96	6.734,03	0,09%	-38,47%
BANCOS CONTAS CORRENTES	800,89	89.284,96	1,22%	11048,22%
APLICAÇÕES DE LIQUIDEZ IMEDIATA	0,00	0,00	0,00%	0,00%
DIREITOS REALIZÁVEIS A CURTO PRAZO	2.384.087,92	5.069.029,46	69,39%	112,62%
CLIENTES	1.099.736,95	1.684.405,89	23,06%	53,16%
(-) DUPLICATAS DESCONTADAS	-738.834,58	-159.091,49	-2,18%	-78,47%
TÍTULOS E CONTAS A RECEBER	0,00	513.067,61	7,02%	100,00%
APLICAÇÕES DIVERSAS	0,00	1.893,38	0,03%	100,00%
ADIANTAMENTOS	201.758,76	978.966,03	13,40%	385,22%
TRIBUTOS E CONTRIBUIÇÕES A COMPENSAR	1.810.880,02	1.747.081,71	23,92%	-3,52%
EMPRÉSTIMOS	-27.253,23	5.823,26	0,08%	-121,37%
ESTOQUES	37.800,00	296.883,07	4,06%	685,40%
DESPESAS DO EXERCÍCIO SEGUINTE	625.167,43	0,00	0,00%	-100,00%
ENCARGOS FINANCEIROS A APROPRIAR	621.374,17	0,00	0,00%	-100,00%
OUTRAS DESPESAS À APROPRIAR	3.793,26	0,00	0,00%	-100,00%
ATIVO NÃO CIRCULANTE	4.195.130,61	2.140.049,52	29,30%	-48,99%
REALIZÁVEL A LONGO PRAZO	1.711.782,45	53.420,08	0,73%	-96,88%
DIREITOS REALIZÁVEIS A LONGO PRAZO	1.711.762,45	53.420,08	0,73%	-96,88%
CAUÇÕES E DEPÓSITOS	2.244,02	29.837,83	0,41%	1229,66%
EMPRÉSTIMO COMPULSORIO	23.582,25	23.582,25	0,32%	0,00%
ENCARGOS FINANCEIROS A APROPRIAR	1.685.936,18	0,00	0,00%	-100,00%
PERMANENTE	2.483.348,16	2.086.629,44	28,56%	-15,98%
IMOBILIZADO	2.483.348,16	2.086.629,44	28,56%	-15,98%
BENS E DIREITOS DE USO	10.130.786,21	10.280.186,79	140,73%	1,47%
DEPRECIACÃO ACUMULADA	-7.553.146,03	-8.081.967,09	-110,63%	7,00%
AMORTIZAÇÃO ACUMULADA	-94.292,02	-111.590,26	-1,53%	18,35%
TOTAL ATIVO	7.216.111,81	7.305.097,97	100,00%	1,23%
PASSIVO CIRCULANTE	11.276.364,92	21.112.356,01	289,01%	87,23%
FORNECEDORES	2.862.631,17	2.845.095,14	289,01%	-0,61%
FORNECEDORES DE BENS E MERCADORIAS	2.862.631,17	2.845.095,14	38,95%	-0,61%
EMPRÉSTIMOS E FINANCIAMENTOS	2.500.019,71	3.192.525,71	38,95%	27,70%
EMPRÉSTIMOS E FINANCIAMENTOS BANCÁRIOS	2.158.642,37	2.128.093,02	43,70%	-1,42%
EMPRÉSTIMOS DE PESSOAS LIGADAS	23.975,04	32.573,35	29,13%	35,86%
EMPRÉSTIMO DE PESSOA FÍSICA	305.397,82	991.874,89	0,45%	224,78%
EMPRÉSTIMOS DE TERCEIROS	12.004,48	39.984,45	13,58%	233,08%
OBRIGAÇÕES TRABALHISTAS	2.760.456,52	2.881.489,14	0,55%	4,38%
FOLHA DE PAGAMENTO DE EMPREGADOS	532.051,57	720.897,42	39,44%	35,49%
FOLHA DE PAGAMENTO DE AUTÔNOMOS	180.984,78	167.289,45	9,87%	-7,57%
ENCARGOS SOCIAIS A PAGAR	2.047.420,17	1.993.302,27	2,29%	-2,64%
OBRIGAÇÕES TRIBUTÁRIAS	2.684.164,61	11.307.166,77	27,29%	321,25%
IMPOSTOS RETIDOS A RECOLHER	699.225,77	901.524,61	154,78%	28,93%
IMPOSTO E CONTRIBUIÇÕES SOBRE O LUCRO	0,00	82.889,25	12,34%	100,00%
IMPOSTOS E CONTRIBUIÇÕES SOBRE RECEITAS	1.506.067,14	8.425.259,48	1,13%	459,42%
PARCELAMENTOS A VENCER EM CURTO PRAZO	0,00	1.418.621,73	-1271,28%	100,00%
IMPOSTOS E CONTRIBUIÇÕES S/PROPRIEDADE	478.871,70	478.871,70	115,33%	0,00%
CONTAS A PAGAR	384.818,03	374.387,44	6,56%	-2,71%
CONTAS DE EMPRESAS PÚBLICAS	8.545,89	52.943,30	5,13%	519,52%
DEMAIS CONTAS A PAGAR	376.272,14	321.444,14	0,72%	-14,57%
OBRIGAÇÕES COM CLIENTES	84.274,88	511.691,81	4,40%	507,17%
ADIANTAMENTOS DE CLIENTES	-394,63	77.711,97	7,00%	19792,36%
VENDA PARA ENTREGA FUTURA	84.669,51	437.456,82	1,06%	416,66%
(-) IPI SOBRE VENDA FUTURA	0,00	-3.476,98	5,99%	100,00%
PASSIVO NÃO CIRCULANTE	20.755.918,99	28.093.681,84	-0,05%	35,35%
EMPRÉSTIMOS E FINANCIAMENTOS	987.138,13	979.425,87	384,58%	-0,78%
EMPRÉSTIMOS E FINANCIAMENTOS BANCÁRIOS	945.107,17	942.394,91	13,41%	-0,29%
EMPRÉSTIMO DE PESSOA FÍSICA	42.030,96	37.030,96	12,90%	-11,90%
PARCELAMENTOS A VENCER EM LONGO PRAZO	12.480.819,95	19.860.704,18	0,51%	59,13%
IMPOSTOS E CONTRIBUIÇÕES PARCELADOS	12.480.819,95	19.860.704,18	271,87%	59,13%
FORNECEDORES	7.201.421,36	7.167.012,24	271,87%	-0,48%
FORNECEDORES DE BENS E MERCADORIAS	7.201.421,36	7.167.012,24	98,11%	-0,48%
CONTAS A PAGAR	86.539,55	86.539,55	98,11%	0,00%
DEMAIS CONTAS A PAGAR	86.539,55	86.539,55	1,18%	0,00%
PATRIMÔNIO LÍQUIDO	-24.816.172,10	-41.900.939,88	1,18%	68,85%
CAPITAL	9.400.000,00	9.400.000,00	-573,58%	0,00%
CAPITAL SOCIAL	9.400.000,00	9.400.000,00	128,68%	0,00%
RESERVAS	1.237.370,77	1.237.370,77	128,68%	0,00%
RESERVAS DE REAVALIAÇÃO	1.237.370,77	1.237.370,77	16,94%	0,00%
LUCROS OU PREJUÍZOS ACUMULADOS	-35.453.542,87	-52.538.310,65	16,94%	48,19%
LUCROS OU PREJ ACUM EXERC.ANTERIORES	-34.851.480,47	-36.224.067,21	-719,20%	3,94%
AJUSTES DE EXERCICIOS ANTERIORES	0,00	-15.381.021,65	13783,48%	100,00%
LUCROS OU PREJ ACUM EXERCÍCIO ATUAL	-602.062,40	-933.221,79	-495,87%	55,00%
TOTAL PASSIVO	7.216.111,81	7.305.097,97	100,00%	1,23%

Documento assinado digitalmente, conforme MP nº 2.200-2/2001, Lei nº 11.419/2006, resolução do Projudi, do TJPR/IOE
 Validação deste em https://projudi.tjpr.jus.br/projudi/ - Identificador: P-JVC8 WAFX3 BF5NT CT6VY





Sebastião Wanderley G. Cordeiro
Contador

- o) Em relação ao balancete apresentado em **OUTUBRO 2012**, observando-se que a variação do IGP-M foi de **14,91%** até AGOSTO/2015 e destaca-se:
- 1) Aumento do Ativo Circulante em 70,97%;
 - 2) Aumento das disponibilidades em 717,47%, cujo saldo em AGOSTO 2015 de R\$96.018,99;
 - 3) O aumento de valores registrados na conta Clientes – Realizáveis a Curto Prazo (53,06%) e que apresenta em AGOSTO 2015 o montante de **R\$1.684.405,89**;
 - 4) O aumento de Títulos e Contas a Receber cujos saldos em 31/08/2015 de **R\$513.067,61**.
 - 5) O substancial aumento de valores registrados como Adiantamentos – Realizáveis a Curto Prazo (385,22%) e que apresenta em AGOSTO 2015 o montante de **R\$978.966,03**;
 - 6) O Aumento de Estoques em 685,40%, cujo saldo de AGOSTO 2015 de R\$296.883,07;
 - 7) A **REDUÇÃO** de Encargos Financeiros a Apropriar em R\$1.685.936,18 – transferidos para o Patrimônio Líquido como ajustes de Exercícios Anteriores.
 - 8) Aumento do Passivo Circulante **em 87,23%**;
 - 9) O aumento do valor inscrito na rubrica de Empréstimos e Financiamentos **de 27,70%**, cujo saldo em 31/08/2015 de **R\$3.192.525,71**;
 - 10) A rubrica de Empréstimos de Pessoas Físicas – Passivo Circulante que aumentou em **224,78%** e cujo saldo em AGOSTO 2015 de R\$ 991.874,89;
 - 11) O aumento de Obrigações Trabalhistas, cujo saldo em AGOSTO 2015 de **R\$2.881.489,14**, destacando-se Encargos Sociais a pagar que apresenta o saldo de **R\$1.993.302,27**;
 - 12) O aumento de Obrigações Tributárias – curto prazo (321,25%), cujo montante em AGOSTO 2015 de R\$11.307.166,77.
Observamos que consta houve a reclassificação de **Parcelamentos de Impostos e Contribuições**, que apresenta em AGOSTO 2015 o saldo de R\$1.418.621,73;
 - 13) No Passivo Não Circulante a conta de Impostos e Contribuições Parcelados apresentam o saldo de **R\$ 19.860.704,18** e a rubrica de Fornecedores de Bens e Mercadorias o valor de **R\$7.167.012,24**.






Sebastião Wanderley G. Cordeiro
Contador

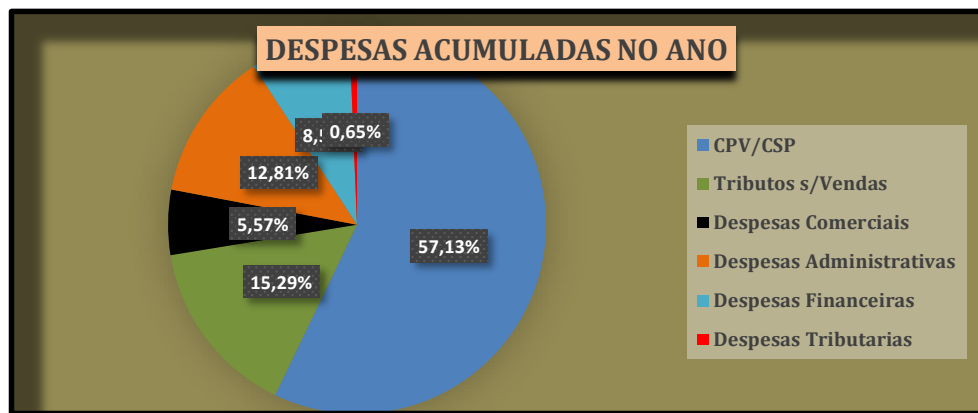
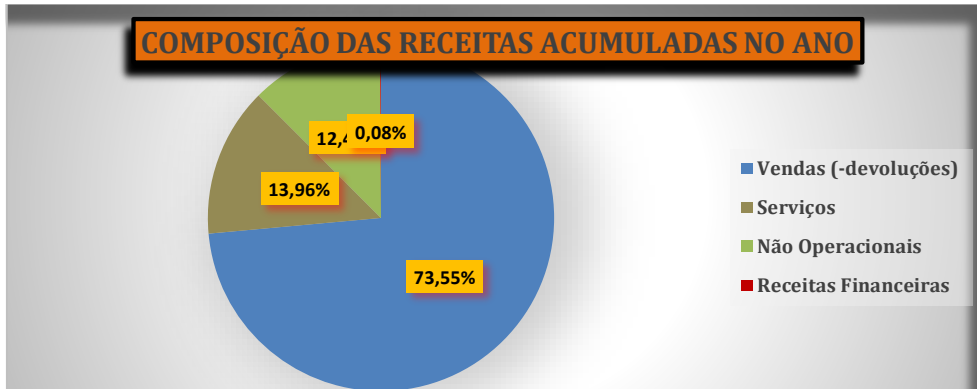
III- DEMONSTRATIVO DE RESULTADOS

RESULTADOS	julho-15	agosto-15	VARIÇÃO NO MÊS		acumulado ano
			%	valor	
RECEITA OPERACIONAL BRUTA	775.029,45	742.209,55	-4,23%	-32.819,90	6.767.655,92
RECEITA BRUTA COM VENDAS	668.009,09	651.334,03	-2,50%	-16.675,06	5.748.176,64
RECEITAS COM VENDAS NO PAÍS E NO EXTERIOR	0,00	0,00	0,00%	0,00	0,00
RECEITAS COM VENDAS NO PAÍS	668.009,09	651.334,03	-2,50%	-16.675,06	5.748.176,64
RECEITA BRUTA COM SERVIÇOS	107.020,36	90.875,52	-15,09%	-16.144,84	1.019.479,28
RECEITAS COM SERVIÇOS PRESTADOS	107.020,36	90.875,52	-15,09%	-16.144,84	1.019.479,28
DEDUÇÕES DAS RECEITAS COM VENDAS E SERVIÇOS	-231.260,81	-188.901,71	-18,32%	42.359,10	-1.632.583,92
DEVOLUÇÕES E DESCONTOS E ABATIMENTOS	-96.659,41	-53.315,87	-44,84%	43.343,54	-375.031,92
DEVOLUÇÕES DE VENDAS E CANCELAMENTO DE SERV	0,00	0,00	0,00%	0,00	0,00
DEVOLUÇÕES DE VENDAS	0,00	0,00	0,00%	0,00	0,00
TRIBUTOS E CONTRIBUIÇÕES S/VENDAS E SERVIÇOS	-134.601,40	-135.585,84	0,73%	-984,44	-1.257.552,00
RECEITA OPERACIONAL LÍQUIDA	543.768,64	553.307,84	1,75%	9.539,20	5.135.072,00
CUSTOS DAS VENDAS E SERVIÇOS	-564.239,47	-546.087,10	-3,22%	18.152,37	-4.699.816,89
CUSTOS DOS PRODUTOS VENDIDOS	-564.239,47	-546.087,10	-3,22%	18.152,37	-4.699.816,89
DES P ES AS/RECEITAS OPERACIONAIS	-325.472,72	-417.351,55	28,23%	-91.878,83	-2.274.842,72
DES P ES AS COMERCIAIS	-58.064,95	-67.295,21	15,90%	-9.230,26	-457.918,94
DES P ES AS TRABALHISTAS	-40.737,07	-53.119,33	30,40%	-12.382,26	-351.068,22
SALÁRIOS E ORDENADOS	-29.890,16	-30.685,38	2,66%	-795,22	-240.626,90
ENCARGOS SOCIAIS	-11.002,91	-11.295,96	2,66%	-293,05	-84.492,34
BENEFÍCIOS A EMPREGADOS	156,00	-11.137,99	-7239,74%	-11.293,99	-25.948,98
DES P ES AS GERAIS COM VENDAS	-17.327,88	-14.175,88	-18,19%	3.152,00	-106.850,72
DES P ES AS COM CLIENTES	-8.992,12	-9.697,83	7,85%	-705,71	-55.868,80
DES P ES AS COM VIAGENS	-4.496,97	-1.177,85	-73,81%	3.319,12	-15.149,82
DES P ES AS COM VEÍCULOS - COMERCIAL	-3.838,79	-3.300,20	-14,03%	538,59	-34.346,10
DES P ES AS COMPROMISSO E DIVULGAÇÃO	0,00	0,00	0,00%	0,00	-1.486,00
DES P ES AS ADMINISTRATIVAS	-138.689,08	-139.365,67	0,49%	-676,59	-1.054.175,36
DES P ES AS TRABALHISTAS	-57.182,10	-65.559,70	14,65%	-8.377,60	-501.776,95
SALÁRIOS E ORDENADOS	-40.253,71	-46.735,11	16,10%	-6.481,40	-357.937,49
ENCARGOS SOCIAIS	-14.622,81	-16.000,95	9,42%	-1.378,14	-122.150,95
BENEFÍCIOS A EMPREGADOS	-2.305,58	-2.823,64	22,47%	-518,06	-21.688,51
DES P ES AS GERAIS ADMINISTRATIVAS	-81.506,98	-73.805,97	-9,45%	7.701,01	-552.398,41
DES P ES AS DE USO E CONSUMO	-28.593,31	-31.049,23	8,59%	-2.455,92	-207.390,40
DES P ES AS COM VIAGENS	0,00	0,00	0,00%	0,00	0,00
SERVIÇOS PRESTADOS POR TERCEIROS - PJ	-52.913,67	-42.756,74	-19,20%	10.156,93	-345.008,01
DES P ES AS/RECEITAS FINANCEIRAS	-97.912,03	-207.813,04	112,24%	-109.901,01	-709.494,00
GANHOS COM APLICAÇÕES FINANCEIRAS	0,00	0,00	0,00%	0,00	0,00
RECEITAS COM ATUALIZAÇÕES	0,00	0,00	0,00%	0,00	0,00
JUROS E DESCONTOS OBTIDOS	7,02	46,17	100,00%	39,15	5.969,36
DES P ES AS FINANCEIRAS	0,00	0,00	0,00%	0,00	0,00
JUROS E DESCONTOS	-97.919,05	-207.859,21	112,28%	-109.940,16	-715.463,36
DES P ES AS TRIBUTÁRIAS	-30.806,66	-2.877,63	-90,66%	27.929,03	-53.254,42
DES P ES AS TRIBUTÁRIAS	0,00	0,00	0,00%	0,00	0,00
IMPOSTOS	-30.806,66	-2.877,63	-90,66%	27.929,03	-53.068,20
MULTAS	0,00	0,00	0,00%	0,00	-186,22
RES ULTADO OPERACIONAL	-345.943,55	-410.130,81	18,55%	-64.187,26	-1.839.587,61
RES ULTADO NÃO OPERACIONAL	120.109,90	123.978,15	3,22%	3.868,25	906.365,82
RECEITAS NÃO OPERACIONAIS	120.109,90	123.978,15	3,22%	3.868,25	906.365,82
OUTRAS RECEITAS NÃO OPERACIONAIS	120.109,90	123.978,15	3,22%	3.868,25	906.365,82
DES P ES AS NÃO OPERACIONAIS	0,00	0,00	0,00%	0,00	0,00
OUTRAS DES P ES AS NÃO OPERACIONAIS	0,00	0,00	0,00%	0,00	0,00
PROVISÕES P/IMPOSTOS E CONTRIBUIÇÕES S/LUCRO	0,00	0,00	0,00%	0,00	0,00
PROVISÃO PARA O IRPJ	0,00	0,00	0,00%	0,00	0,00
PROVISÃO PARA A CSLL	0,00	0,00	0,00%	0,00	0,00
RES ULTADO LÍQUIDO DO PERÍODO	-225.833,65	-286.152,66	26,71%	-60.319,01	-933.221,79

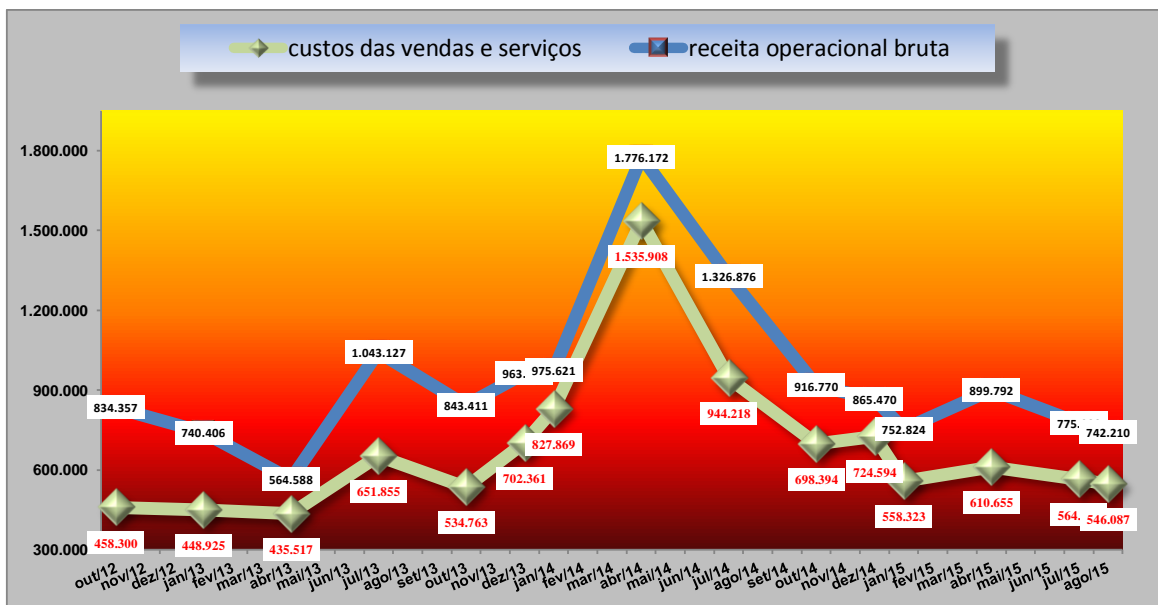




Sebastião Wanderley G. Cordeiro
 Contador



p) Apresentamos a evolução da **Receita OPERACIONAL Bruta**, que, basicamente, é o produto da venda de bens ou serviços prestados e a evolução dos **Custos dos Produtos Vendidos e Serviços**, que indica os valores despendidos para obtenção da Receita Bruta;



Documento assinado digitalmente, conforme MP nº 2.200-2/2001, Lei nº 11.419/2006, resolução do Projudi, do TJPR/OE
 Validação deste em <https://projudi.tjpr.jus.br/projudi/> - Identificador: PJC8 WAFX3 BF5NT CT6VY



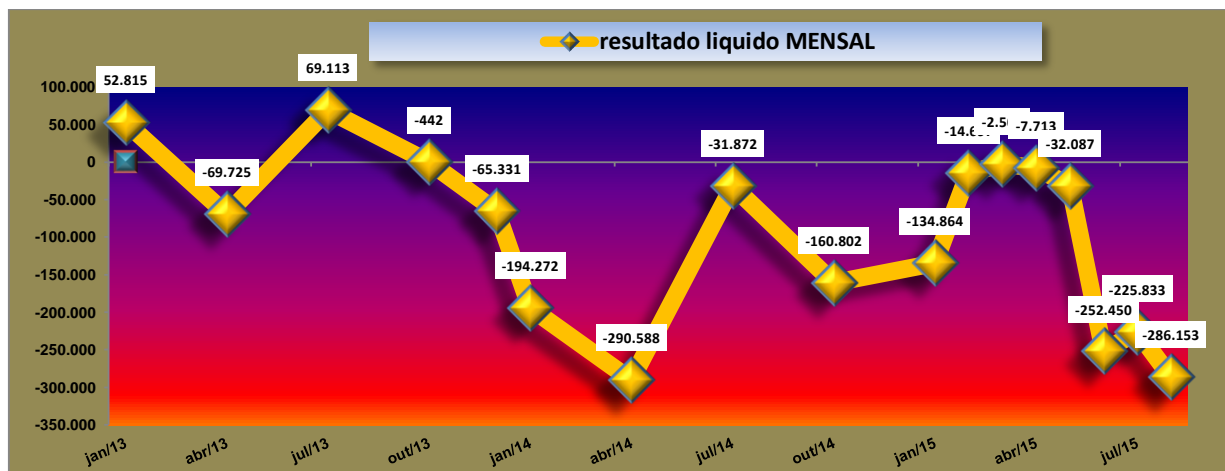


Sebastião Wanderley G. Cordeiro
 Contador

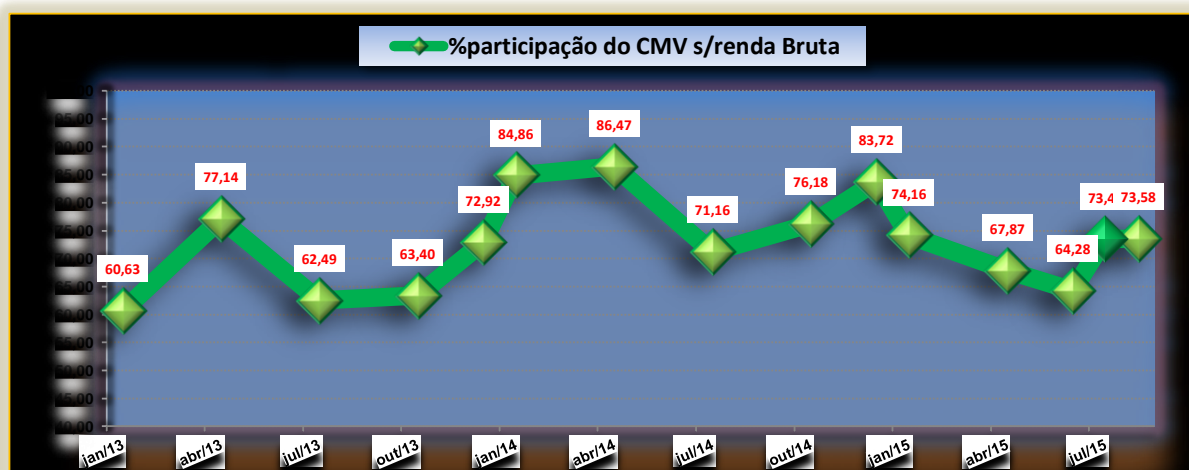
q) A Demonstração de Resultados do Exercício indica que o histórico de prejuízos quando do deferimento da Recuperação Judicial era de R\$34.833.355,50, apresentado no mês de AGOSTO/2015 o prejuízo acumulado de R\$ 52.538.310,65;

Registrado no mês o valor de R\$-10.835.204,33 em Ajustes de Exercícios Anteriores referente a ajustes processadas em Contas do REFIS e de Encargos Financeiros a Apropriar.

r) Em AGOSTO/2015 foi apurado o **PREJUÍZO** de R\$ -286.152,66 e o **PREJUÍZO ACUMULADO NO ANO DE 2015** é de R\$-933.221,79.



s) Em AGOSTO 2015 o CMV representou **73,58%** da Receita Operacional Bruta;



Observamos que não vem sendo provisionados mensalmente os juros e/ou atualização monetária sobre os créditos habilitados quando do deferimento da Recuperação Judicial.





Sebastião Wanderley G. Cordeiro
Contador

V - REGISTROS CONTÁBEIS

Analisado o balancete e o livro razão **do mês**, não evidenciamos registros contábeis **extraordinários e ou relevantes** nas contas patrimoniais, além dos apontados precedentemente e DOS AJUSTES PROCESSADOS NAS CONTAS DE REFIS E ENCARGOS FINANCEIROS A APROPRIAR.

Diante dos expressivos valores dos AJUSTES CONTÁBEIS PROCESSADOS NO MÊS, **contra partidos com o Patrimônio Líquido (prejuízos acumulados)**, implicando em seu considerável aumento, entendemos como importante a apresentação de relatório específico destinado ao Administrador Judicial e conseqüentemente ao Juízo, formulado pelo Contador e corroborado pelo Representante Legal da Recuperanda, **detalhando minuciosamente os procedimentos adotados**, contábeis, bem como, perante a Fazenda Nacional em relação ao REFIS, juntando documentação pertinente.

Ainda, diante das variações de saldos observadas nas contas ATIVAS apontadas desde o deferimento da Recuperação Judicial e não obstante evidenciados **ajustes parciais já efetuados**, entendemos seja ponderável **a requisição de inventários dessas contas** para acompanhamento dos valores registrados e conseqüentes ajustes ainda a serem realizados:


- 1.1.2.1 – Contas a Receber de Clientes R\$ 1.684.405,89
- 1.1.2.13 – Adiantamento a Fornecedores R\$ 946.217,65

É o que tínhamos a RELATAR, não obstante, ficamos a disposição para eventuais subsídios complementares em relação a análise do balancete apresentado.

Curitiba, 15 de Outubro de 2015.

Sebastião Wanderley G. Cordeiro
Contador – CRC/PR 31082-0



De: **Rodrigo Shirai** rodrigo@brazilioacellar.com.br 
Assunto: Complemento das Informações - Agosto/2015 (Piergo)
Data: 19 de outubro de 2015 18:09
Para: Joaquim José Grubhofer Rauli joaquim@rauli.adv.br
Cc: Sebastião Wanderley G. Cordeiro swgcordeiro@terra.com.br, Erik Koubik Júnior erik@brazilioacellar.com.br,
Luiz Marcelo de Souza Rocha luiz.marcelo@brazilioacellar.com.br



Prezado Dr. Joaquim,

promoveremos a juntada do relatório cuja cópia segue anexada, relativamente à análise do Relatório de Atividades e das Demonstrações Contábeis da empresa Piergo Ind. e Com. de Aço - Eireli ref. ao mês de Agosto/2015

Pedimos sua atenção quanto à parte final do referido relatório (Item V), de modo que solicitamos seja apresentado por V. Sa. relatório específico detalhando minuciosamente os procedimentos adotados (contábeis bem como perante a Fazenda Nacional) no que diz respeito ao parcelamento/pagamento dos débitos devidos à Fazenda Nacional, juntando a documentação pertinente.

Por fim, solicitamos inventário das contas contábeis n.º 1.1.2.1 (Contas a Receber de Clientes) e 1.1.2.13 (Adiantamento a Fornecedores).

Atenciosamente,

Rodrigo Shirai

Brazilio Bacellar Neto e Advogados
Rua Marechal Hermes, 272 | Centro Cívico
Curitiba | Paraná | Brasil
Fone: + 55 41 3352-8363
Fax: + 55 41 3352-0167
www.brazilioacellar.com.br



S-relatorio contabil -
agosto 201...IERGO.pdf

