



EXMA. SRA. DRA. JUÍZA DE DIREITO DA 1ª VARA DE FALÊNCIAS E
RECUPERAÇÕES JUDICIAIS DO FORO CENTRAL DA COMARCA DA REGIÃO
METROPOLITANA DE CURITIBA – PARANÁ

Autos n.º 0000379-30.2012.8.16.0185

G:\Comercial\Recuperação Judicial\Empresas\Piergo\10 - RMA\Recuperação - Jtda. Relatórios e Contas - setembro de 2022.docx

BRAZILIO BACELLAR, SHIRAI ADVOGADOS, na qualidade de **ADMINISTRADORA JUDICIAL** nomeada nos autos em epígrafe de **RECUPERAÇÃO JUDICIAL** requerida por **PIERGO INDÚSTRIA E COMÉRCIO DE AÇO – EIRELI - EM RECUPERAÇÃO JUDICIAL**, igualmente qualificada, neste ato por seu sócio administrador, advogado adiante assinado, com escritório profissional no endereço abaixo impresso, onde recebe intimações, vem à presença de Vossa Excelência, expor e requerer o que segue:

em cumprimento ao inciso IV do artigo 52 da Lei n.º 11.101/2005, a Recuperanda apresentou a esta Administradora Judicial o seu Balancete de Verificação e Relatório de Atividades (doc. 1), referentes ao mês de setembro de 2022.



Rua Cel. Brasilino Moura . 683 .
Ahu . CEP 80.540-340 . Curitiba-PR
+55 41 3352.8363

@bbs.advogados
f braziliobacellarshirai
braziliobacellar.com.br

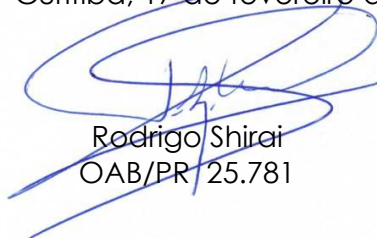




Ainda, cumpre informar que foi procedida análise dos mesmos, com auxílio do profissional, **SR. SEBASTIÃO WANDERLEY GONÇALVES CORDEIRO**, que igualmente apresentou seu relatório que segue anexo (doc. 2), o qual requer a juntada e abertura de vistas aos interessados.

Nestes termos,
Pede deferimento.

Curitiba, 17 de fevereiro de 2023.



Rodrigo Shirai
OAB/PR 25.781



2871 PIERGO INDUSTRIA E COMERCIO DE ACO EIRELI
CNPJ: 75.048.611/0001-0916/01/2023 08:56 Pág:0001
Período: 01/09/2022 a 30/09/2022
Balancete – Fiscal**BALANCETE**
Valores expressos em Reais (R\$)

Conta	S Classificação	Saldo Ant.	Débito	Crédito	Saldo
1	S 1 ATIVO	5.112.320,47	2.444.004,92	2.647.792,86	4.908.532,53
2	S 1.1 CIRCULANTE	2.715.606,52	2.444.004,92	2.614.515,53	2.545.095,91
3	S 1.1.01 DISPONÍVEL	5.575,37	973.149,39	973.154,25	5.570,51
4	S 1.1.01.001 BENS NUMERÁRIOS	403,41	0,00	0,00	403,41
5	1.1.01.001.001 Caixa	403,41	0,00	0,00	403,41
6	S 1.1.01.002 DEPÓSITOS BANCÁRIOS A VISTA	329,80	973.149,39	973.154,25	324,94
15	1.1.01.002.001 Banco Santander S/A	324,84	0,00	0,00	324,84
25001	1.1.01.002.001 BANCO SICOOB 4368/52930	4,96	973.149,39	973.154,25	0,10
50	S 1.1.01.003 APLICAÇÕES DE LIQUIDEZ IMEDIATA	4.842,16	0,00	0,00	4.842,16
25003	1.1.01.003.001 INVESTIMENTO SICOOB	4.842,16	0,00	0,00	4.842,16
140	S 1.1.02 CLIENTES	50.090,47	873.427,48	826.175,11	97.342,84
141	S 1.1.02.001 DUPLICATAS A RECEBER	50.090,47	873.427,48	826.175,11	97.342,84
142	1.1.02.001.001 Clientes Diversos	50.090,47	873.427,48	826.175,11	97.342,84
157	S 1.1.04 OUTROS CRÉDITOS	1.290.521,18	349.566,35	256.386,48	1.383.701,05
287	S 1.1.04.013 ADIANTAMENTOS A TERCEIROS	666.944,45	159.943,75	73.443,75	753.444,45
25004	1.1.04.013.001 ADIANTAMENTO PARA LOURENÇO GOTTI	5.579,65	44.536,00	44.536,00	5.579,65
288	1.1.04.013.001 Adiantamentos a Fornecedores	661.364,80	115.407,75	28.907,75	747.864,80
311	S 1.1.04.015 ADIANTAMENTOS A FUNCIONARIOS	19.607,57	130.217,78	123.552,31	26.273,04
312	1.1.04.015.001 Adiantamentos de Salários	0,00	99.973,92	99.973,92	0,00
313	1.1.04.015.002 Adiantamentos de Férias	19.607,57	3.586,45	4.132,43	19.061,59
314	1.1.04.015.003 Adiantamentos de 13º Salário	0,00	2.000,00	0,00	2.000,00
315	1.1.04.015.004 Adiantamentos para Rescisões	0,00	24.657,41	19.445,96	5.211,45
337	S 1.1.04.017 EMPRÉSTIMOS A FUNCIONÁRIOS	9.349,32	0,00	0,00	9.349,32
338	1.1.04.017.001 Empréstimos a Funcionários	9.349,32	0,00	0,00	9.349,32
380	S 1.1.04.021 TRIBUTOS A RECUPERAR	569.434,53	59.404,82	59.390,42	569.448,93
25005	1.1.04.021.001 ADIANTAMENTO DE PARCELAMENTO	134.199,90	0,00	0,00	134.199,90
25007	1.1.04.021.001 ADIANTAMENTO LEI 11.941	2.213,64	0,00	0,00	2.213,64
25006	1.1.04.021.001 ADIANTAMENTO PARA REFIS FEDERAL	306.250,00	0,00	0,00	306.250,00
381	1.1.04.021.001 IPI a Recuperar	123.139,81	3.683,81	38,23	126.785,39
382	1.1.04.021.002 ICMS a Recuperar	3.631,17	21.910,94	25.542,11	0,00
384	1.1.04.021.004 PIS a Recuperar	0,01	3.788,23	3.788,24	0,00
385	1.1.04.021.005 Cofins a Recuperar	0,00	17.030,32	17.030,32	0,00
388	1.1.04.021.008 INSS a Recuperar	0,00	12.991,52	12.991,52	0,00
412	S 1.1.04.023 IMPOSTOS A COMPENSAR	1.603,06	0,00	0,00	1.603,06
25009	1.1.04.023.001 PIS A COMPENSAR	110,94	0,00	0,00	110,94
25008	1.1.04.023.001 RESSARCIMENTO IPI	1.492,12	0,00	0,00	1.492,12
435	S 1.1.04.025 OUTROS CREDITOS	23.582,25	0,00	0,00	23.582,25



2871 PIERGO INDUSTRIA E COMERCIO DE ACO EIRELI
CNPJ: 75.048.611/0001-0916/01/2023 08:56 Pág:0002
Período: 01/09/2022 a 30/09/2022
Balancete – Fiscal**BALANCETE**
Valores expressos em Reais (R\$)

Conta	S Classificação	Saldo Ant.	Débito	Crédito	Saldo
25012	1.1.04.025.001 OBRIGAÇÕES ELETROBRAS	23.582,25	0,00	0,00	23.582,25
502	S 1.1.08 ESTOQUES	1.369.419,50	247.861,70	558.799,69	1.058.481,51
503	S 1.1.08.001 ESTOQUES DIVERSOS	1.369.419,50	247.861,70	558.799,69	1.058.481,51
25151	1.1.08.001.001 ESTOQUE DE MATERIA PRIMA	126.446,81	198.622,23	70.531,01	254.538,03
511	1.1.08.001.008 Mercadorias Para Revenda	1.242.972,69	49.239,47	488.268,68	803.943,48
590	S 1.2 NÃO CIRCULANTE	2.396.713,95	0,00	33.277,33	2.363.436,62
595	S 1.2.01 REALIZÁVEL A LONGO PRAZO	267.576,57	0,00	0,00	267.576,57
616	S 1.2.01.003 OUTROS CREDITOS	267.576,57	0,00	0,00	267.576,57
843	S 1.2.01.003.013 DEPÓSITOS JUDICIAIS	267.576,57	0,00	0,00	267.576,57
25011	1.2.01.003.013.001 BLOQUEIO JUDICIAL	267.576,57	0,00	0,00	267.576,57
969	S 1.2.03 INVESTIMENTOS	287.500,00	0,00	0,00	287.500,00
990	S 1.2.03.001 PARTIC. PERMANENTES OUTRAS SOCIEDADES	287.500,00	0,00	0,00	287.500,00
25154	1.2.03.001 INVESTIMENTOS LP	287.500,00	0,00	0,00	287.500,00
1049	S 1.2.05 IMOBILIZADO	1.841.637,38	0,00	33.277,33	1.808.360,05
1050	S 1.2.05.001 IMÓVEIS	5.413.429,30	0,00	0,00	5.413.429,30
1051	1.2.05.001.001 Terrenos	961.167,90	0,00	0,00	961.167,90
25029	1.2.05.001.001 TERRENOS CORR IPC/90	248.379,56	0,00	0,00	248.379,56
1053	1.2.05.001.003 Edifícios	4.203.881,84	0,00	0,00	4.203.881,84
1074	S 1.2.05.003 BENS EM OPERAÇÃO	5.782.941,77	0,00	0,00	5.782.941,77
25019	1.2.05.003.001 EQUIPAMENTOS DE INFOR CORR IPC/90	8.588,68	0,00	0,00	8.588,68
25013	1.2.05.003.001 FERRAMENTAS E EQUIP - CORR IPC/90	177.477,86	0,00	0,00	177.477,86
25015	1.2.05.003.001 INSTALACOES CORR IPC/90	67.793,51	0,00	0,00	67.793,51
25021	1.2.05.003.001 MAQUINAS CORR IPC/90	648.648,91	0,00	0,00	648.648,91
25023	1.2.05.003.001 MOVEIS E UTENSILIOS CORR IPC/90	50.740,98	0,00	0,00	50.740,98
25017	1.2.05.003.001 PREDIOS E INSTALACOES CORR IPC/90	1.169.550,70	0,00	0,00	1.169.550,70
25025	1.2.05.003.001 SOFTWARE CORR IPC/90	6.201,72	0,00	0,00	6.201,72
25027	1.2.05.003.001 VEICULOS E ACESSORIOS CORR IPC/90	288.232,85	0,00	0,00	288.232,85
1080	1.2.05.003.006 Equipamentos para Processamento de Dados	169.739,34	0,00	0,00	169.739,34
1081	1.2.05.003.007 Ferramentas	439.190,64	0,00	0,00	439.190,64
1082	1.2.05.003.008 Instalações	169.939,53	0,00	0,00	169.939,53
1083	1.2.05.003.009 Maquinas, Aparelhos e Equipamentos	1.990.830,59	0,00	0,00	1.990.830,59
1087	1.2.05.003.013 Móveis e Utensílios	220.060,54	0,00	0,00	220.060,54
1088	1.2.05.003.014 Software	134.689,21	0,00	0,00	134.689,21
1089	1.2.05.003.015 Veículos	241.256,71	0,00	0,00	241.256,71
1136	S 1.2.05.007 (-) DEPRECIÇÃO/AMORTIZAÇÃO/EXAUSTÃO ACUMULADA	(9.354.733,69)	0,00	33.277,33	(9.388.011,02)
25024	1.2.05.007.001 (-) DEP MOVEIS E UTEN CORR IPC/90	(50.740,98)	0,00	0,00	(50.740,98)
25014	1.2.05.007.001 (-) DEP FERRAMENTAS CORR IPC/90	(177.477,86)	0,00	0,00	(177.477,86)
25028	1.2.05.007.001 (-) DEP VEICULOS E CORR IPC/90	(288.232,85)	0,00	0,00	(288.232,85)
25020	1.2.05.007.001 (-) DEPR EQUIP DE INFOR CORR IPC/90	(8.588,68)	0,00	0,00	(8.588,68)
25022	1.2.05.007.001 (-) DEPR ACUM MAQUINAS CORR IPC/90	(648.648,91)	0,00	0,00	(648.648,91)



2871 PIERGO INDUSTRIA E COMERCIO DE ACO EIRELI
CNPJ: 75.048.611/0001-0916/01/2023 08:56 Pág:0003
Período: 01/09/2022 a 30/09/2022
Balancete – Fiscal**BALANCETE**
Valores expressos em Reais (R\$)

Conta	S Classificação	Saldo Ant.	Débito	Crédito	Saldo
25026	1.2.05.007.001 (-) DEPR ACUM SOFTWARE CORR IPC/90	(6.201,72)	0,00	0,00	(6.201,72)
25016	1.2.05.007.001 (-) DEPR INSTALACOES CORR IPC/90	(67.793,51)	0,00	0,00	(67.793,51)
25018	1.2.05.007.001 (-) DEPR PREDIOS E INSTAL CORR IPC/90	(1.113.877,78)	0,00	4.669,00	(1.118.546,78)
1138	1.2.05.007.002 (-) Deprec. Edifícios	(4.203.881,84)	0,00	0,00	(4.203.881,84)
1144	1.2.05.007.008 (-) Deprec. Equipamentos p/Processamento de Dados	(169.739,34)	0,00	0,00	(169.739,34)
1145	1.2.05.007.009 (-) Deprec. Ferramentas	(439.190,64)	0,00	0,00	(439.190,64)
1146	1.2.05.007.010 (-) Deprec. Instalações	(169.939,53)	0,00	0,00	(169.939,53)
1147	1.2.05.007.011 (-) Deprec. Máquinas, Aparelhos e Equipamentos	(1.415.579,12)	0,00	28.585,02	(1.444.164,14)
1151	1.2.05.007.015 (-) Deprec. Móveis e Utensílios	(218.895,01)	0,00	23,31	(218.918,32)
1152	1.2.05.007.016 (-) Amortiz. Software	(134.689,21)	0,00	0,00	(134.689,21)
1153	1.2.05.007.017 (-) Deprec. Veículos	(241.256,71)	0,00	0,00	(241.256,71)
1350	S 2 PASSIVO	5.911.043,59	19.973.794,96	16.267.462,54	2.204.711,17
1351	S 2.1 CIRCULANTE	43.656.608,48	18.974.792,12	10.523.703,28	35.205.519,64
1352	S 2.1.01 INSTITUIÇÕES FINANCEIRAS	835.685,71	634.512,52	604.524,39	805.697,58
1353	S 2.1.01.001 EMPRÉSTIMOS	835.685,71	634.512,52	604.524,39	805.697,58
25224	2.1.01.001.001 DESC DUPLICATA ANTECIPE	2.505,96	20.216,89	17.710,93	0,00
25034	2.1.01.001.001 DESC DUPLICATA ASP FOMENTO	0,00	348.559,29	348.559,29	0,00
25033	2.1.01.001.001 DESC DUPLICATA BZ FOMENTO	0,00	180.509,34	180.509,34	0,00
25041	2.1.01.001.001 EMPRESTIMO ABOVE	14.613,00	0,00	0,00	14.613,00
25037	2.1.01.001.001 EMPRESTIMO ADALTO BRASIL DA COSTA	80.000,00	0,00	0,00	80.000,00
25042	2.1.01.001.001 EMPRESTIMO BECKER PIZZATTO	90.000,00	0,00	0,00	90.000,00
25044	2.1.01.001.001 EMPRESTIMO ELVIANA CATTALINI	70.000,00	0,00	0,00	70.000,00
25038	2.1.01.001.001 EMPRESTIMO ENRICO GOTTI RIBAS	50.000,00	0,00	0,00	50.000,00
25039	2.1.01.001.001 EMPRESTIMO FLAVISNEY	27.698,85	85.227,00	57.744,83	216,68
25032	2.1.01.001.001 EMPRESTIMO J INVEST MAXX - 20232	41.725,92	0,00	0,00	41.725,92
25043	2.1.01.001.001 EMPRESTIMO JKR APOIO ADM	62.722,56	0,00	0,00	62.722,56
25040	2.1.01.001.001 EMPRESTIMO RENATO CATTALINI	396.419,42	0,00	0,00	396.419,42
1494	S 2.1.03 FORNECEDORES	163.906,43	350.370,47	340.085,94	153.621,90
1495	S 2.1.03.001 FORNECEDORES NACIONAIS	163.906,43	350.370,47	340.085,94	153.621,90
1496	2.1.03.001.001 Fornecedores Diversos	163.906,43	350.370,47	340.085,94	153.621,90
1539	S 2.1.05 OBRIGAÇÕES TRIBUTÁRIAS	16.783.663,18	17.707.565,24	9.276.772,34	8.352.870,28
1540	S 2.1.05.001 IMPOSTOS E CONTRIBUIÇÕES A RECOLHER	14.373.355,85	9.956.518,41	380.866,62	4.797.704,06
1552	2.1.05.001.001 COFINS a Recolher	2.812.827,15	19.355,99	94.209,94	2.887.681,10
25049	2.1.05.001.001 CONTR SINDICAL A PAGAR	11.167,89	0,00	0,00	11.167,89
25050	2.1.05.001.001 CONTR.ASSISTENCIAL A PGR	29,81	0,00	0,00	29,81
1553	2.1.05.001.001 CSLL a Recolher	308.949,68	0,00	0,00	308.949,68
1541	2.1.05.001.001 ICMS a Recolher	9.694.670,87	9.929.877,50	243.403,22	8.196,59
1543	2.1.05.001.001 IPI a Recolher	0,00	38,23	38,23	0,00
1545	2.1.05.001.001 IRPJ a Recolher	596.120,25	0,00	0,00	596.120,25
1546	2.1.05.001.001 IRRF a Recolher	164.808,83	214,51	90,00	164.684,32
1544	2.1.05.001.001 IRRF sobre Trabalho Assalariado	218.727,18	0,00	1.654,87	220.382,05
1547	2.1.05.001.001 ISS a Recolher	2.739,03	2.739,03	0,00	0,00
1556	2.1.05.001.001 PIS a Recolher	563.315,16	4.293,15	41.470,36	600.492,37



2871 PIERGO INDUSTRIA E COMERCIO DE ACO EIRELI
CNPJ: 75.048.611/0001-0916/01/2023 08:56 Pág:0004
Período: 01/09/2022 a 30/09/2022
Balancete – Fiscal**BALANCETE**
Valores expressos em Reais (R\$)

Conta	S Classificação	Saldo Ant.	Débito	Crédito	Saldo
1579	S 2.1.05.003 TRIBUTOS RETIDOS A RECOLHER	429.697,68	558,00	2.292,00	431.431,68
1580	2.1.05.003.001 Contribuições Retidas a Recolher	144.297,72	558,00	279,00	144.018,72
1581	2.1.05.003.001 INSS Retido a Recolher	284.698,01	0,00	2.013,00	286.711,01
1582	2.1.05.003.001 ISS Retido a Recolher	701,95	0,00	0,00	701,95
1603	S 2.1.05.005 TRIBUTOS ATRASADOS	1.980.609,65	7.750.488,83	8.893.613,72	3.123.734,54
25231	2.1.05.005.001 (-) Juros a Apropriar S/Parcelamentos	0,00	1.772.424,20	999.002,84	(773.421,36)
25060	2.1.05.005.001 PARCELAMENTO 1734 REF 1888800 27X	5.014,97	0,00	0,00	5.014,97
25061	2.1.05.005.001 PARCELAMENTO 1734 REF 1888878 60X	107.322,28	0,00	0,00	107.322,28
25062	2.1.05.005.001 PARCELAMENTO 1734 REF 2020434 60X	115.347,61	0,00	0,00	115.347,61
25059	2.1.05.005.001 PARCELAMENTO 1734 REF 744142 60X	64.757,75	0,00	0,00	64.757,75
25121	2.1.05.005.001 PARCELAMENTO ICMS - TAP 01.884409-5	204.408,42	204.408,42	0,00	0,00
25120	2.1.05.005.001 PARCELAMENTO ICMS - TAP 01.884430-3	65.136,89	8.566,35	0,00	56.570,54
25225	2.1.05.005.001 PARCELAMENTO ICMS - TAP 01.910517-2	0,00	1.184,23	31.576,50	30.392,27
25227	2.1.05.005.001 PARCELAMENTO ICMS - TAP 01.911382-5	0,00	5.747.341,89	7.646.723,78	1.899.381,89
25226	2.1.05.005.001 PARCELAMENTO ICMS - TAP 01910736-1	0,00	16.563,74	216.310,60	199.746,86
25030	2.1.05.005.001 REFIS FEDERAL A VENCER CP	1.418.621,73	0,00	0,00	1.418.621,73
1632	S 2.1.07 OBRIGAÇÕES TRABALHISTAS E PRVIDENCIÁRIAS	9.084.478,65	277.323,89	284.020,61	9.091.175,37
1633	S 2.1.07.001 OBRIGAÇÕES COM O PESSOAL	148.957,72	118.928,59	118.199,54	148.228,67
25052	2.1.07.001.001 RESCISOES A PAGAR	8.723,45	19.445,96	10.722,51	0,00
1634	2.1.07.001.001 Salários e Ordenados a Pagar	136.274,78	94.188,41	102.963,77	145.050,14
1635	2.1.07.001.002 Pró Labore a Pagar	1.165,27	2.500,00	1.334,73	0,00
1637	2.1.07.001.004 Pensão Alimentícia a Repassar	2.794,22	2.794,22	3.178,53	3.178,53
1658	S 2.1.07.003 OBRIGAÇÕES PREVIDENCIÁRIAS	8.260.482,19	15.729,66	106.438,62	8.351.191,15
25053	2.1.07.003.001 FGTS (GRRF) A PAGAR	19.338,65	0,00	0,00	19.338,65
1659	2.1.07.003.001 INSS a Recolher	6.569.731,60	15.729,66	88.056,17	6.642.058,11
1660	2.1.07.003.002 FGTS a Recolher	1.671.411,94	0,00	18.382,45	1.689.794,39
1683	S 2.1.07.005 PROVISÕES	675.038,74	142.665,64	59.382,45	591.755,55
1684	2.1.07.005.001 Provisão Para Férias	374.162,83	105.172,92	25.425,99	294.415,90
1685	2.1.07.005.002 Provisão Inss Sobre Férias	76.498,78	2.949,27	6.826,04	80.375,55
1686	2.1.07.005.003 Provisão Fgts Sobre Férias	22.342,80	790,05	1.995,04	23.547,79
1688	2.1.07.005.005 Provisão Para 13o Salário	156.947,19	32.569,39	18.580,44	142.958,24
1689	2.1.07.005.006 Provisão Inss Sobre 13o Salário	34.906,24	953,16	5.072,42	39.025,50
1690	2.1.07.005.007 Provisão Fgts Sobre 13o Salário	10.180,90	230,85	1.482,52	11.432,57
1710	S 2.1.09 OUTRAS OBRIGAÇÕES	16.788.874,51	5.020,00	18.300,00	16.802.154,51
1733	S 2.1.09.003 CONTAS A PAGAR	331.443,57	5.020,00	18.300,00	344.723,57
25056	2.1.09.003.001 ACORDO - RAFAEL KRIEGER - DANIEL	1.030,00	0,00	0,00	1.030,00
25054	2.1.09.003.001 HONOR DE SUCUMB A PAGAR PROC 147/2000 CP	43.721,28	0,00	0,00	43.721,28
25055	2.1.09.003.001 IBAMA - CP	6.030,53	0,00	0,00	6.030,53
25031	2.1.09.003.001 IPTU A PAGAR	330.720,16	0,00	0,00	330.720,16
1746	2.1.09.003.013 Serviços Terceirizados a Pagar	0,00	5.020,00	18.300,00	13.280,00
1751	2.1.09.003.018 Juros a Pagar	(50.058,40)	0,00	0,00	(50.058,40)
1832	S 2.1.09.009 OUTROS DÉBITOS	591.968,08	0,00	0,00	591.968,08
25058	2.1.09.009.001 (-) IPI S/ VENDA ENTREGA FUTURA	(3.476,98)	0,00	0,00	(3.476,98)
25057	2.1.09.009.001 VENDA PARA ENTREGA FUTURA	595.445,06	0,00	0,00	595.445,06



2871 PIERGO INDUSTRIA E COMERCIO DE ACO EIRELI
CNPJ: 75.048.611/0001-0916/01/2023 08:56 Pág:0005
Período: 01/09/2022 a 30/09/2022
Balancete – Fiscal**BALANCETE**
Valores expressos em Reais (R\$)

Conta	S Classificação	Saldo Ant.	Débito	Crédito	Saldo
4855	S 2.1.09.010 OUTRAS PROVISÕES	15.865.462,86	0,00	0,00	15.865.462,86
25063	2.1.09.010.001 CLASSE I - CREDITOS TRABALHISTAS	697.586,27	0,00	0,00	697.586,27
25064	2.1.09.010.001 CLASSE II - CREDITOS COM GARANTIA REAL	7.249.990,56	0,00	0,00	7.249.990,56
25065	2.1.09.010.001 CLASSE III - CREDITOS QUIROGRAFARIOS	7.917.886,03	0,00	0,00	7.917.886,03
1920	S 2.2 NÃO CIRCULANTE	22.679.097,16	999.002,84	5.743.759,26	27.423.853,58
1921	S 2.2.01 OBRIGAÇÕES A LONGO PRAZO	22.679.097,16	999.002,84	5.743.759,26	27.423.853,58
2064	S 2.2.01.003 OBRIGAÇÕES TRIBUTÁRIAS	22.595.298,04	999.002,84	5.743.759,26	27.340.054,46
2065	S 2.2.01.003.001 IMPÓSTOS E CONTRIBUIÇÕES	22.595.298,04	999.002,84	5.743.759,26	27.340.054,46
25232	2.2.01.003.001.001 (-) Juros Apropriar S/Parcelamentos - Longo Prazo	0,00	999.002,84	0,00	(999.002,84)
25067	2.2.01.003.001.001 IBAMA LP	2.740,43	0,00	0,00	2.740,43
2076	2.2.01.003.001.001 Parcelamento ICMS	0,00	0,00	5.743.759,26	5.743.759,26
25066	2.2.01.003.001.001 REFIS FEDERAL LP	22.592.557,61	0,00	0,00	22.592.557,61
2167	S 2.2.01.011 OUTRAS OBRIGAÇÕES	83.799,12	0,00	0,00	83.799,12
2209	S 2.2.01.011.003 CONTAS A PAGAR	83.799,12	0,00	0,00	83.799,12
25068	2.2.01.011.003.001 HONOR DE SUCUMB PROC 147/2000 LP	83.799,12	0,00	0,00	83.799,12
2325	S 2.4 PATRIMÔNIO LÍQUIDO	(60.424.662,05)	0,00	0,00	(60.424.662,05)
2346	S 2.4.01 CAPITAL SOCIAL	9.400.000,00	0,00	0,00	9.400.000,00
2347	S 2.4.01.001 CAPITAL SUBSCRITO	9.400.000,00	0,00	0,00	9.400.000,00
25069	2.4.01.001.001 CAPITAL SOCIAL	9.400.000,00	0,00	0,00	9.400.000,00
2485	S 2.4.09 RESERVAS DE LUCROS	1.237.370,77	0,00	0,00	1.237.370,77
25070	2.4.09.001 RESERVA DE INCENTIVOS FISCAIS	14.652,06	0,00	0,00	14.652,06
25071	2.4.09.001 RESERVA DE REAVALIAÇÕES	1.222.718,71	0,00	0,00	1.222.718,71
2513	S 2.4.13 LUCROS E PREJUÍZOS ACUMULADOS	(71.062.032,82)	0,00	0,00	(71.062.032,82)
2514	S 2.4.13.001 LUCROS E PREJUÍZOS ACUMULADOS	(71.062.032,82)	0,00	0,00	(71.062.032,82)
25073	2.4.13.001.001 LUCROS/PREJ ACUMULADOS	(67.716.731,15)	0,00	0,00	(67.716.731,15)
25072	2.4.13.001.001 RESULTADO DO EXERCICIO	(3.345.301,67)	0,00	0,00	(3.345.301,67)
2600	S 3 RESULTADO DO PERÍODO	798.723,12	1.393.833,43	4.896.377,91	(2.703.821,36)
2601	S 3.1 RECEITAS OPERACIONAIS	(4.899.621,46)	174.713,33	4.668.567,71	(9.393.475,84)
2602	S 3.1.01 RECEITA BRUTA DE VENDAS E SERVIÇOS	(5.944.568,33)	0,00	886.419,00	(6.830.987,33)
2603	S 3.1.01.001 VENDAS DE PRODUTOS	(2.320.915,30)	0,00	100.785,58	(2.421.700,88)
2606	3.1.01.001.002 Vendas de Produtos a Prazo	(2.320.915,30)	0,00	100.785,58	(2.421.700,88)
2652	S 3.1.01.003 VENDAS DE MERCADORIAS	(3.211.623,00)	0,00	667.528,75	(3.879.151,75)
2653	S 3.1.01.003.001 VENDAS MERCADO INTERNO	(1.447.872,31)	0,00	640.683,75	(2.088.556,06)



2871 PIERGO INDUSTRIA E COMERCIO DE ACO EIRELI
CNPJ: 75.048.611/0001-0916/01/2023 08:56 Pág:0006
Período: 01/09/2022 a 30/09/2022
Balancete – Fiscal**BALANCETE**
Valores expressos em Reais (R\$)

Conta	S Classificação	Saldo Ant.	Débito	Crédito	Saldo
25076	3.1.01.003.001 Industrializacao Efetuada	(1.447.872,31)	0,00	640.683,75	(2.088.556,06)
2655	3.1.01.003.002 Vendas de Mercadorias a Prazo	(1.763.750,69)	0,00	26.845,00	(1.790.595,69)
2700	S 3.1.01.005 PRESTAÇÃO DE SERVIÇOS	(412.030,03)	0,00	118.104,67	(530.134,70)
2703	3.1.01.005.002 Prestação de Serviços a Prazo	(412.030,03)	0,00	118.104,67	(530.134,70)
2770	S 3.1.03 (-) DEDUÇÕES DA RECEITA BRUTA	1.039.397,21	174.713,33	5.256,10	1.208.854,44
2771	S 3.1.03.001 (-) CANCELAMENTOS E DEVOLUÇÕES	24.552,40	0,00	0,00	24.552,40
2774	3.1.03.001.003 (-) De Vendas de Mercadorias Mercado Interno	24.552,40	0,00	0,00	24.552,40
2825	S 3.1.03.005 (-) IMPOSTOS INCIDENTES SOBRE VENDAS	1.014.844,81	174.713,33	5.256,10	1.184.302,04
2826	3.1.03.005.001 (-) IPI	12.314,75	38,23	0,00	12.352,98
2827	3.1.03.005.002 (-) ICMS	464.780,14	38.994,80	5.256,10	498.518,84
2828	3.1.03.005.003 (-) ISS	2.739,03	0,00	0,00	2.739,03
2829	3.1.03.005.004 (-) PIS	95.447,89	41.470,36	0,00	136.918,25
2830	3.1.03.005.005 (-) COFINS	439.638,65	94.209,94	0,00	533.848,59
2834	3.1.03.005.009 IPI Devoluções	(75,65)	0,00	0,00	(75,65)
2856	S 3.1.05 OUTRAS RECEITAS OPERACIONAIS	5.549,66	0,00	3.776.892,61	(3.771.342,95)
2857	S 3.1.05.001 RECEITAS FINANCEIRAS	(330,17)	0,00	3.776.892,61	(3.777.222,78)
2858	3.1.05.001.001 Descontos Obtidos	(67,98)	0,00	3.776.892,61	(3.776.960,59)
2859	3.1.05.001.002 Receitas Aplicações Mercado Aberto	(262,19)	0,00	0,00	(262,19)
2884	S 3.1.05.003 RECEITAS OPERACIONAIS DIVERSAS	5.879,83	0,00	0,00	5.879,83
2892	3.1.05.003.008 Reembolsos de Despesas	5.879,83	0,00	0,00	5.879,83
3001	S 3.2 CUSTO PRODUTOS MERCADORIAS E SERVIÇOS	1.618.740,19	597.033,48	2.797,45	2.212.976,22
3002	S 3.2.01 CUSTO DOS PRODUTOS VENDIDOS	1.216.744,19	70.531,01	0,00	1.287.275,20
3003	S 3.2.01.001 CUSTO DOS PRODUTOS VENDIDOS	1.216.744,19	70.531,01	0,00	1.287.275,20
3004	3.2.01.001.001 Custo dos Produtos Vendidos	1.216.744,19	70.531,01	0,00	1.287.275,20
3029	S 3.2.03 CUSTO DAS MERCADORIAS VENDIDAS	237.724,42	467.450,13	0,00	705.174,55
3030	S 3.2.03.001 CUSTO DAS MERCADORIAS VENDIDAS	237.724,42	467.450,13	0,00	705.174,55
25077	3.2.03.001.001 CUSTO DA INDUSTRIALIZAÇÃO	299.054,33	448.478,63	0,00	747.532,96
3031	3.2.03.001.001 Custo das Mercadorias Vendidas	0,00	18.971,50	0,00	18.971,50
3049	3.2.03.001.013 (-) Crédito Cofins Lucro Real	(61.329,91)	0,00	0,00	(61.329,91)
3063	S 3.2.05 CUSTO DOS SERVIÇOS PRESTADOS	164.271,58	59.052,34	2.797,45	220.526,47
3064	S 3.2.05.001 CUSTO DOS SERVIÇOS PRESTADOS	164.271,58	59.052,34	2.797,45	220.526,47
3065	3.2.05.001.001 Custo dos Serviços Prestados	169.829,97	59.052,34	0,00	228.882,31
3052	3.2.05.001.012 (-) Crédito PIS Lucro Real	(5.558,39)	0,00	499,00	(6.057,39)
3053	3.2.05.001.013 (-) Crédito Cofins Lucro Real	0,00	0,00	2.298,45	(2.298,45)
3086	S 3.3 CUSTOS DE PRODUÇÃO INDUSTRIAL	443.002,42	119.657,54	32.345,01	530.314,95
3087	S 3.3.01 CUSTOS DIRETOS DE PRODUÇÃO INDUSTRIAL	539.481,22	119.657,54	32.345,01	626.793,75



2871 PIERGO INDUSTRIA E COMERCIO DE ACO EIRELI
CNPJ: 75.048.611/0001-0916/01/2023 08:56 Pág:0007
Período: 01/09/2022 a 30/09/2022
Balancete – Fiscal**BALANCETE**
Valores expressos em Reais (R\$)

Conta	S Classificação	Saldo Ant.	Débito	Crédito	Saldo
3088	S 3.3.01.001 MATERIAL APLICADO	(134.014,08)	0,00	21.849,13	(155.863,21)
3089	3.3.01.001.001 Matérias-Primas	(70,31)	0,00	0,00	(70,31)
3095	3.3.01.001.055 Fretes Sobre Compras de Matérias-Primas	19.932,56	0,00	0,00	19.932,56
3096	3.3.01.001.056 (-) Devolução de Compras de Matérias-Primas	(10.413,66)	0,00	0,00	(10.413,66)
3097	3.3.01.001.057 (-) ICMS Sobre Compras de Matérias-Primas	(60.388,43)	0,00	18.132,19	(78.520,62)
3098	3.3.01.001.058 (-) IPI Sobre Compras de Matérias-Primas	(75.317,56)	0,00	3.683,81	(79.001,37)
3050	3.3.01.001.059 (-) Crédito PIS Lucro Real	(7.756,68)	0,00	5,91	(7.762,59)
3051	3.3.01.001.060 (-) Crédito Cofins Lucro Real	0,00	0,00	27,22	(27,22)
3120	S 3.3.01.003 MAO-DE-OBRA DIRETA	166.012,37	51.235,30	6.717,13	210.530,54
3121	3.3.01.003.001 Salários e Ordenados	127.898,34	35.416,55	3.645,86	159.669,03
3125	3.3.01.003.005 13º Salário	9.718,93	3.192,11	0,00	12.911,04
3126	3.3.01.003.006 Férias	13.390,38	4.750,47	506,76	17.634,09
3127	3.3.01.003.007 INSS	(2.147,45)	2.053,24	2.149,35	(2.243,56)
3128	3.3.01.003.008 FGTS	17.152,17	3.920,88	415,16	20.657,89
3129	3.3.01.003.009 Indenizações e Aviso Prévio	0,00	1.902,05	0,00	1.902,05
3168	S 3.3.01.005 GASTOS GERAIS	507.482,93	68.422,24	3.778,75	572.126,42
3170	3.3.01.005.002 Energia Elétrica	125.070,00	22.705,40	3.778,75	143.996,65
3171	3.3.01.005.003 Serviços de Terceiros	382.412,93	45.716,84	0,00	428.129,77
3192	S 3.3.03 CUSTOS INDIRETOS DA PRODUÇÃO INDUSTRIAL	(96.478,80)	0,00	0,00	(96.478,80)
3492	S 3.3.03.007 UTILIDADES E SERVIÇOS	67,76	0,00	0,00	67,76
3495	3.3.03.007.003 Telecomunicações	67,76	0,00	0,00	67,76
3572	S 3.3.03.013 DESPESAS GERAIS	(96.546,56)	0,00	0,00	(96.546,56)
3573	3.3.03.013.001 Impostos e Taxas	161,34	0,00	0,00	161,34
3575	3.3.03.013.003 Material de Expediente	803,42	0,00	0,00	803,42
3580	3.3.03.013.008 Fretes e Carretos	(100.823,91)	0,00	0,00	(100.823,91)
3581	3.3.03.013.009 Lanches, Refeições, Copa e Cozinha	3.312,59	0,00	0,00	3.312,59
3652	S 3.5 CUSTOS DA PRESTAÇÃO DE SERVIÇOS	(4.096,79)	1.170,00	839,08	(3.765,87)
3653	S 3.5.01 CUSTOS DIRETOS DA PRESTAÇÃO DE SERVIÇOS	(4.096,79)	0,00	839,08	(4.935,87)
3701	S 3.5.01.003 MÃO-DE-OBRA DIRETA	(5.680,29)	0,00	839,08	(6.519,37)
3725	3.5.01.003.024 Transporte de Empregados	(5.680,29)	0,00	839,08	(6.519,37)
3749	S 3.5.01.005 GASTOS GERAIS	1.583,50	0,00	0,00	1.583,50
3750	3.5.01.005.001 Combustíveis e Lubrificantes	1.583,50	0,00	0,00	1.583,50
3773	S 3.5.03 CUSTOS INDIRETOS DA PRESTAÇÃO DE SERVIÇOS	0,00	1.170,00	0,00	1.170,00
3953	S 3.5.03.013 DESPESAS GERAIS	0,00	1.170,00	0,00	1.170,00
3967	3.5.03.013.014 Viagens e Estadias	0,00	1.170,00	0,00	1.170,00
4011	S 3.7 DESPESAS OPERACIONAIS	3.640.698,76	501.259,08	191.828,66	3.950.129,18
4012	S 3.7.01 DESPESAS COM VENDAS	151.848,62	5.708,80	22,02	157.535,40



2871 PIERGO INDUSTRIA E COMERCIO DE ACO EIRELI
CNPJ: 75.048.611/0001-0916/01/2023 08:56 Pág:0008
Período: 01/09/2022 a 30/09/2022
Balancete – Fiscal**BALANCETE**
Valores expressos em Reais (R\$)

Conta	S Classificação	Saldo Ant.	Débito	Crédito	Saldo
4013	S 3.7.01.001 DESPESAS COM PESSOAL	148.039,41	5.708,80	22,02	153.726,19
4014	3.7.01.001.001 Salários e Ordenados	10.607,43	3.500,00	22,00	14.085,43
4018	3.7.01.001.005 13º Salário	291,67	291,67	0,01	583,33
4019	3.7.01.001.006 Férias	388,89	388,89	0,00	777,78
4020	3.7.01.001.007 INSS	99.968,21	1.193,79	0,01	101.161,99
4021	3.7.01.001.008 FGTS	36.681,58	334,45	0,00	37.016,03
4037	3.7.01.001.024 Transporte de Empregados	101,63	0,00	0,00	101,63
4183	S 3.7.01.013 UTILIDADES E SERVIÇOS	1.372,58	0,00	0,00	1.372,58
4186	3.7.01.013.003 Telecomunicações	1.372,58	0,00	0,00	1.372,58
4239	S 3.7.01.017 DESPESAS GERAIS	2.436,63	0,00	0,00	2.436,63
4254	3.7.01.017.015 Lanches, Refeições, Copa e Cozinha	2.436,63	0,00	0,00	2.436,63
4326	S 3.7.03 DESPESAS ADMINISTRATIVAS	2.873.173,50	442.130,51	191.806,64	3.123.497,37
4327	S 3.7.03.001 DESPESAS COM PESSOAL	1.922.320,06	334.489,38	191.806,64	2.065.002,80
4328	3.7.03.001.001 Salários e Ordenados	1.000.639,68	178.342,79	44.031,30	1.134.951,17
4329	3.7.03.001.002 Pró Labore	0,00	1.334,73	0,00	1.334,73
4332	3.7.03.001.005 13º Salário	161.840,33	15.136,03	29.395,37	147.580,99
4333	3.7.03.001.006 Férias	271.168,96	20.693,34	93.947,65	197.914,65
4334	3.7.03.001.007 INSS	282.831,02	75.343,75	22.327,79	335.846,98
4335	3.7.03.001.008 FGTS	128.235,54	18.257,12	33,42	146.459,24
4336	3.7.03.001.009 Indenizações e Aviso Prévio	32.749,73	1.170,80	0,00	33.920,53
4337	3.7.03.001.010 Assistência Médica e Social	130,00	0,00	0,00	130,00
4342	3.7.03.001.015 Alimentação do Trabalhador	17.108,21	0,00	0,00	17.108,21
4343	3.7.03.001.016 Autônomos	0,00	18.300,00	0,00	18.300,00
4346	3.7.03.001.019 Comissões	3.384,86	0,00	0,00	3.384,86
4351	3.7.03.001.024 Transporte de Empregados	24.231,73	5.910,82	2.071,11	28.071,44
4475	S 3.7.03.011 UTILIDADES E SERVIÇOS	52.100,42	3.105,42	0,00	55.205,84
4476	3.7.03.011.001 Água e Esgoto	4.948,45	2.027,10	0,00	6.975,55
25100	3.7.03.011.001 DESPESAS COM INTERNET	251,71	411,66	0,00	663,37
4477	3.7.03.011.002 Energia Elétrica	42.280,82	0,00	0,00	42.280,82
4478	3.7.03.011.003 Telecomunicações	4.619,44	666,66	0,00	5.286,10
4504	S 3.7.03.013 DESPESAS COM VEÍCULOS	115.413,07	700,00	0,00	116.113,07
25092	3.7.03.013.001 SERVIÇOS CONTRATADOS - PF	26.086,42	700,00	0,00	26.786,42
25091	3.7.03.013.001 SERVIÇOS CONTRATADOS - PJ	89.326,65	0,00	0,00	89.326,65
4531	S 3.7.03.015 DESPESAS GERAIS	690.987,15	88.008,81	0,00	778.995,96
25098	3.7.03.015.001 BRINDES/ DOAÇÕES	1.200,00	150,00	0,00	1.350,00
25097	3.7.03.015.001 COMBUSTÍVEIS E LUBRIFICANTES	20.313,50	0,00	0,00	20.313,50
25104	3.7.03.015.001 DESPESAS ACESSORIAS	0,00	3.653,88	0,00	3.653,88
25112	3.7.03.015.001 DESPESAS COM ALIMENTAÇÃO	2.299,03	248,80	0,00	2.547,83
25089	3.7.03.015.001 DESPESAS COM VEÍCULOS	4.392,00	35,00	0,00	4.427,00
25094	3.7.03.015.001 DESPESAS DE DEPRECIACAO	266.541,50	33.277,33	0,00	299.818,83
25095	3.7.03.015.001 DESPESAS DE VIAGEM	54.106,25	0,00	0,00	54.106,25
25114	3.7.03.015.001 DESPESAS MOTOBOY	520,00	0,00	0,00	520,00
4532	3.7.03.015.001 Impostos e Taxas	19.594,41	4.498,31	0,00	24.092,72
25110	3.7.03.015.001 LANCHES E REFEIÇÕES	1.048,17	0,00	0,00	1.048,17
25101	3.7.03.015.001 MATERIAL DE USO E CONSUMO	75.316,54	9.161,11	0,00	84.477,65



2871 PIERGO INDUSTRIA E COMERCIO DE ACO EIRELI
CNPJ: 75.048.611/0001-0916/01/2023 08:56 Pág:0009
Período: 01/09/2022 a 30/09/2022
Balancete – Fiscal**BALANCETE**
Valores expressos em Reais (R\$)

Conta	S Classificação	Saldo Ant.	Débito	Crédito	Saldo
25111	3.7.03.015.001 PEDAGIO	119,70	0,00	0,00	119,70
25113	3.7.03.015.001 PROCESSOS TRABALHISTAS	42.000,00	5.000,00	0,00	47.000,00
25090	3.7.03.015.001 SEGUROS EM GERAL	954,30	0,00	0,00	954,30
25109	3.7.03.015.001 SERVIÇOS ADMINISTRATIVOS - 17-12	9.000,00	0,00	0,00	9.000,00
4534	3.7.03.015.003 Material de Expediente	218,00	93,40	0,00	311,40
4537	3.7.03.015.006 Serviços Profissionais	114.339,12	24.300,00	0,00	138.639,12
4540	3.7.03.015.009 Locação de Máquinas e Equipamentos	47.361,07	7.564,07	0,00	54.925,14
4544	3.7.03.015.013 Estacionamentos e Conduções	53,90	0,00	0,00	53,90
4545	3.7.03.015.014 Fretes e Carretos	1.150,00	0,00	0,00	1.150,00
4546	3.7.03.015.015 Lanches, Refeições, Copa e Cozinha	17.760,19	0,00	0,00	17.760,19
4552	3.7.03.015.021 Limpeza e Conservação	2.180,00	0,00	0,00	2.180,00
4555	3.7.03.015.024 Despesas com Cartório	3.026,33	0,00	0,00	3.026,33
25117	3.7.03.015.029 Despesas Telefone	6.628,92	0,00	0,00	6.628,92
25118	3.7.03.015.030 Despesas Farmacia	545,32	0,00	0,00	545,32
25119	3.7.03.015.031 Despesas Taxi/Uber	318,90	26,91	0,00	345,81
4580	S 3.7.03.017 DESPESAS NÃO DEDUTÍVEIS	92.352,80	15.826,90	0,00	108.179,70
25133	3.7.03.017.001 DESPESAS INDEDUTÍVEIS	500,00	0,00	0,00	500,00
4582	3.7.03.017.002 Despesas Não Dedutíveis	91.852,80	15.826,90	0,00	107.679,70
4603	S 3.7.05 DESPESAS COM VEÍCULOS	8.029,60	1.989,52	0,00	10.019,12
4604	S 3.7.05.001 DESPESAS GERAIS	8.029,60	1.989,52	0,00	10.019,12
4605	3.7.05.001.001 Combustíveis e Lubrificantes	8.029,60	1.989,52	0,00	10.019,12
4654	S 3.7.09 DESPESAS TRIBUTÁRIAS	0,00	664,65	0,00	664,65
4655	S 3.7.09.001 CONTRIBUIÇÕES IMPOSTOS E TAXAS	0,00	664,65	0,00	664,65
4669	3.7.09.001.014 IPVA	0,00	664,65	0,00	664,65
4695	S 3.7.11 DESPESAS FINANCEIRAS	607.647,04	50.765,60	0,00	658.412,64
4696	S 3.7.11.001 DESPESAS GERAIS	607.647,04	50.765,60	0,00	658.412,64
25115	3.7.11.001.001 IOF	23.131,66	2.437,66	0,00	25.569,32
25116	3.7.11.001.001 JUROS SOBRE IMPOSTOS VENCIDOS	359.889,22	0,00	0,00	359.889,22
4698	3.7.11.001.002 Despesas Bancárias Diversas	5.648,01	1.300,40	0,00	6.948,41
4701	3.7.11.001.005 Juros Pagos ou Incorridos	218.978,15	47.027,54	0,00	266.005,69



2871 PIERGO INDUSTRIA E COMERCIO DE ACO EIRELI
 CNPJ: 75.048.611/0001-09

16/01/2023 08:56 Pág:0010
 Período: 01/09/2022 a 30/09/2022
 Balancete – Fiscal

BALANCETE
 Valores expressos em Reais (R\$)

Conta	S Classificação	Saldo Ant.	Débito	Crédito	Saldo
	PIETRO PAOLO GOTTI Administrador CPF: 044.830.349-36				
			NESTOR MENDES SANSANA FILHO CRC: 1-PR-043697/O-5 - Técnico Contábil CPF: 752.167.529-00		





Curitiba, 08 de fevereiro de 2023

Ilmo. Sr. Dr.
RODRIGO SHIRAI
Administrador Judicial de
PIERGO Indústria e Comércio de Aço - Eireli
(Empresa em Recuperação Judicial)
Rua Francisco Nunes, 2030.
80.215-000 – Curitiba – PR.

Ref. Relatório de Atividades do Mês de Setembro de 2022

Apresentamos a seguir, demonstrativos gerenciais referentes nossas operações para o mês, disponibilizando em anexo, o Balancete, DRE e Razão, devidamente assinados, bem como os extratos e conciliações bancárias para as contas ativas.

a) Receita bruta: Projetado X Realizado

As receitas brutas atingiram 58% das projeções. Ficando 17% abaixo em relação ao mês anterior, totalizando R\$ 785.310 de receita real.

MOVIMENTAÇÃO DO PERÍODO	Projetado	Real	Recebido	Saldo	Varição
Receitas Vendas de Matéria Prima	1.100.000	206.302	206.302	0	5%
Receitas Vendas de Serviços	220.000	54.781	54.781	0	0%
Receitas Sucatas + Estadias	25.000			0	0%
RECEITAS BRUTAS	1.345.000	261.083	261.083	0	19%

b) Impostos sobre Vendas:

Com relação aos impostos segue o quadro atualizado com os valores do mês, conforme demonstrado abaixo.

MOVIMENTAÇÃO DO PERÍODO	Projetado	Real	Saldo	Varição
IMPOSTOS S/ VENDAS	82.136	132.472	0	161%
ICMS	27.225	49.585	0	182%
PIS	8.366	14.722	0	176%
COFINS	38.546	67.809	0	176%
IPI	8.000	356	0	4%
CSLL-FATURAMENTO	0	0	0	0%
IRPJ - FATURAMENTO	0	0	0	0%



c) Custos de Produção:

Os valores destinados aos custos de produção ficaram abaixo das projeções, porém, tem se mantido na média do nosso fluxo mensal para as nossas atividades, atingindo 46%

PRODUÇÃO	Projetado	Real	Pago	Saldo	Varição
CUSTOS DE PRODUÇÃO	659.874	180.887	180.887	0	27%
Matéria Prima - Perfis (50%)	311.654				
Matéria Prima - Outros (50%)	253.219	85.182	85.182	0	15%
Fretes Compras	5.000	0	0	0	0%
Energia Elétrica	30.000	25.496	25.496	0	85%
Insumos - 2%	60.000	70.209	70.209	0	117%

d) Despesas com Folha de Pagamento – Movimentação de Empregados

Houve movimentações no quadro de colaboradores, no setor de Produção. (demissão sem substituição). Porém, há de se destacara o recolhimento parcial dos impostos incidentes à folha salarial – CLT

DEPARTAMENTO PESSOAL - RH	Projetado	Real	Pago	Saldo	Varição
PRODUÇÃO	183.900	178.524	178.524	0	97%
Folha de Pagto Liquido CLT	120.000	132.452	132.452	0	110%
Folha 13o Salário	0	0	0	0	0%
Pensão Alimentícia	2.500	2.662	2.662	0	106%
Rescisões	5.000	5.846	5.846	0	117%
Férias	11.400	11.343	11.343	0	100%
Encargos	45.000	26.221	26.221	0	58%
COMERCIAL	61.685	22.423	22.423	0	36%
Folha de Pagto Liquido	23.000	19.223	19.223	0	84%
Folha 13o Salário	1.500	0	0	0	0%
Pensão Alimentícia	300	0	0	0	0%
Rescisões	4.644	0	0	0	0%
Rogério Vital	4.110	3.200	3.200	0	78%
Férias	7.131	0	0	0	0%
Comissões	8.000	0	0	0	0%
Encargos	13.000	0	0	0	0%
ADMINISTRAÇÃO/FINANCEIRO	25.710	12.385	12.385	0	48%
Folha de Pagto Liquido	12.000	12.385	12.385	0	103%
Folha 13o Salário	710	0	0	0	0%
Férias	4.000	0	0	0	0%
Rescisões	3.000	0	0	0	0%
Encargos	6.000	0	0	0	0%
DIRETORIA	28.495	2.565	2.565	0	9%
Folha de Pagto Liquido	15.000	2.565	2.565	0	17%
Folha 13o Salário	1.500	0	0	0	0%
Férias	1.995	0	0	0	0%
Rescisões	1.000	0	0	0	0%
Encargos	9.000	0	0	0	0%



e) Despesas Operacionais

Na sua totalidade, as despesas operacionais ficaram dentro da média dos valores projetados.
Porém

Despesas Operacionais – Evolução

DESPESAS OPERACIONAIS	Projetado	Real	Pago	Saldo	Varição
	257.200	406.184	406.184	0	158%
Telefonia	2.300	680	680	0	30%
Água / Esgoto	900	0	0	0	0%
IPTU	21.100	0	0	0	0%
Vale Transporte	4.500	4.959	4.959	0	110%
Acordos Trabalhistas	17.000	5.000	5.000	0	0%
Despesas de viagens comerciais	3.200	229	229	0	7%
Locação de Equipamentos	18.000	8.551	8.551	0	48%
Serviços de Terceiros	90.000	147.790	147.790	0	164%
Conservação maquinas e equipamentos	7.000	21.237	21.237	0	303%
Ferramentas	3.000	10.162	10.162	0	339%
Impostos e Taxas	3.000	0	0	0	0%
Combustível	3.000	1.688	1.688	0	56%
Lubrificantes Óleos	2.500	532	532	0	21%
Custas Advocatícias	600	3.513	3.513	0	586%
EPI - Proteção e segurança	2.000	12.196	12.196	0	610%
Despesas C/ Veículos (Frotas)	3.000	1.987	1.987	0	66%
Seguros Veículos e Predial	1.200	0	0	0	0%
Materiais Expediente - Escritório	1.200	4.860	4.860	0	405%
Manutenção Predial	8.000	6.217	6.217	0	78%
Limpeza e Conservações	4.000	4.119	4.119	0	103%
Despesas Com Refeitório	18.000	26.365	26.365	0	146%
Honorários Advocatícios	21.000	65.092	65.092	0	310%
Frete Terceirizado - vendas	3.000	1.878	1.878	0	63%
Brindes e Doações Diversas	400	150	150	0	38%
Cursos e Treinamentos	800	66	66	0	8%
Sistemas - SGI	3.000	2.396	2.396	0	80%
Contabilidade e RH	5.500	10.934	10.934	0	199%
Imobilizado/Equipamentos	10.000	65.583	65.583	0	656%

f) Passivos Contratados e Parcelamento de Tributos

PASSIVOS CONTRATADOS/Parc. Impostos	Projetado	Real	Pago	Saldo	Varição
	1.510.800	189.900	0	1.292.700	13%
Previsão Fomento / Alberto Cattalini	168.000	168.000	0	168.000	100%
Renato Cattalini	240.000	21.900	0	21.900	9%
Elviana Cattalini	1.100.000	0	0	1.100.000	0%
Parcelamento Não Previdenciário	2.800	0	0	2.800	0%

g) Despesas Financeiras

Ainda com a necessidade de captação de recursos financeiro, porém, em menor quantidade, devido as operações de antecipação com fomentos diminuírem, conforme demonstrado abaixo.

DESPESAS FINANCEIRAS	Projetado	Real	Pago	Saldo	Varição
	39.000	21.490	21.490	0	55%
Tarifas Financeiras - Antecipações e Desc. DP	39.000	21.490	21.490	0	55%

Atividades Comerciais

Este relatório possui a finalidade de apresentar à diretoria da empresa e aos demais interessados, um resumo do resultado obtido pelo departamento comercial da Piergo.

Características do mês

No mês de setembro o departamento comercial da Piergo realizou o fechamento de cento e vinte e oito pedidos, gerando um montante de venda no período de R\$ 1.109.335,01. Deste montante podemos destacar que R\$ R\$ 786.923,27 (71% de R\$ 1.109.335,01) é referente a serviços de industrialização e R\$ 322.411,74 (29%) referente à venda de produtos.

Resultados setembro 2022

- Demonstrativo dos resultados obtidos pela equipe comercial da Piergo (pedidos formalizados):



*Gráfico comparativo entre o resultado acumulado em relação à meta estabelecida pelo departamento comercial.

Quanto às demonstrações contábeis, apresentamos anexo, Balancete Patrimonial e DRE contábil, Razão, extratos bancários e conciliações bancárias.

Curitiba, 08 de fevereiro de 2023

Pietro Paolo Gotti
Responsável Legal / Inventariante
CPF: 044.830.349-36





Sebastião Wanderley G. Cordeiro
Contador

A

Brazilio Bacellar, Shirai Advogados

Administrador Judicial de

PIERGO Ind. e Com. de Aço EIRELLI

(Empresa em Recuperação Judicial)

Autos nº 0000379-30.2012.8.16.0185

Ref.: **RELATÓRIO CONTÁBIL MENSAL – SETEMBRO/2022**

A posição contábil reflete de forma estática a situação da empresa em um determinado momento, seus movimentos patrimoniais modificativos ou permutativos que alteram a situação e o patrimônio líquido que é a riqueza efetiva da empresa.

Apresentamos a situação da empresa com a análise dos registros contábeis apresentados em **SETEMBRO/2022** – com indicativos comparativos com o mês anterior, para análise e eventuais providencias do Administrador Judicial.

As observações apresentadas neste relatório são baseadas em informações contábeis disponibilizadas pela Recuperada referentes às suas atividades. Os subsídios aqui prestados, não foram objeto de quaisquer procedimentos de auditoria, processos estes regulados e normatizados pela Comissão de Valores Mobiliários ("CVM"), Banco Central do Brasil ("BACEN") e Instituto dos Auditores Independentes do Brasil ("IBRACON"), por implicarem em trabalhos específicos não contemplados pela LRF.

Assim, em razão do acima informado, não se pode garantir ou afirmar a correção, precisão e completude das informações formalmente prestadas pela Recuperanda.





Sebastião Wanderley G. Cordeiro
Contador

I. POSIÇÃO CONTÁBIL E PATRIMONIAL SETEMBRO/2022

A posição contábil reflete de forma estática a situação da sociedade em um determinado momento com os movimentos patrimoniais modificativos ou permutativos que alteram a situação e o patrimônio líquido que é a riqueza efetiva da empresa.

BALANCETE MENSAL - variações de valores	setembro-22		VARIÇÃO/ MÊS anterior	
	VALORES	PARTICIPAÇÃO	%	VALOR
ATIVO CIRCULANTE	2.545.096	51,85%	-6,28%	-170.511
DISPONIBILIDADES	5.571	0,11%	-0,09%	-5
CAIXA	403	0,01%	0,00%	0
BANCOS CONTAS CORRENTES	325	0,01%	-1,46%	-5
APLICAÇÕES DE LIQUIDEZ IMEDIATA	4.842	0,10%	0,00%	0
CREDITOS	97.343	1,98%	94,33%	47.252
CONTAS A RECEBER	97.343	1,98%	94,33%	47.252
DUPLICATAS A RECEBER	97.343	1,98%	94,33%	47.252
(-) Duplicatas Descontadas	0	0,00%	0,00%	0
OUTROS CREDITOS	1.383.701	28,19%	7,22%	93.180
ADIANTAMENTOS A TERCEIROS	753.444	15,35%	12,97%	86.500
ADIANTAMENTO A FUNCIONÁRIOS	26.273	0,54%	33,99%	6.665
EMPRESTIMOS A FUNCIONÁRIOS	9.349	0,19%	0,00%	0
TRIBUTOS A RECUPERAR	569.449	11,60%	0,00%	14
IMPOSTOS A COMPENSAR	1.603	0,03%	0,00%	0
OUTROS CRÉDITOS	23.582	0,48%	0,00%	0
ESTOQUES	1.058.482	21,56%	-22,71%	-310.938
ATIVO NÃO CIRCULANTE	2.363.436	48,15%	-1,39%	-33.277
REALIZÁVEL A LONGO PRAZO	555.076	11,31%	0,00%	0
DEPOSITOS JUDICIAIS	267.576	5,45%	0,00%	0
INVESTIMENTOS	287.500	5,86%	0,00%	0
PRECATORIOS ADQUIRIDOS	287.500	5,86%	0,00%	0
IMOBILIZADO	1.808.360	36,84%	-1,81%	-33.277
IMOVEIS	5.413.429	110,29%	0,00%	0
TERRENOS	961.168	19,58%	0,00%	0
TERRENOS Corr. IPC/90	248.380	5,06%	0,00%	0
EDIFÍCIOS	4.203.882	85,64%	0,00%	0
BENS EM OPERAÇÃO	5.782.942	117,81%	0,00%	0
EQUIPAMENTOS INFORM	8.589	0,17%	0,00%	0
FERRAMENTAS E QUIPAMENTOS	177.478	3,62%	0,00%	0
INSTALAÇÕES	67.794	1,38%	0,00%	0
MAQUINAS	648.649	13,21%	0,00%	0
MOVEIS E INTENSILIOS	50.741	1,03%	0,00%	0
PREDIOS E INSTALAÇÕES	1.169.551	23,83%	0,00%	0
SOFTWARE	6.202	0,13%	0,00%	0
VEICULOS E ACESSÓRIOS	288.233	5,87%	0,00%	0
EQUIPAMENTOS PROCESSAMENTOS DADOS	169.739	3,46%	0,00%	0
FERRAMENTAS	439.191	8,95%	0,00%	0
INSTALAÇÕES	169.940	3,46%	0,00%	0
MAQUINAS APARELHOS E EQUIPAMENTOS	1.990.831	40,56%	0,00%	0
MOVEIS E UTENSILIOS	220.061	4,48%	0,00%	0
SOFTWARE	134.689	2,74%	0,00%	0
VEICULOS	241.257	4,92%	0,00%	0
DEPRECIAÇÕES A CUMULADAS	-9.388.011	-191,26%	0,36%	-33.277
CORREC IPC/90	-2.366.231	-48,21%	0,20%	-4.669
MOVEIS E UTENSILIOS	-50.741	-1,03%	0,00%	0
FERRAMENTAS	-177.478	-3,62%	0,00%	0
VEICULOS	-288.233	-5,87%	0,00%	0
EQUIPAMENTOS INFORMATICA	-8.589	-0,17%	0,00%	0
MAQUINAS	-648.649	-13,21%	0,00%	0
SOFTWARES	-6.202	-0,13%	0,00%	0
INSTALAÇÕES	-67.794	-1,38%	0,00%	0
PREDIOS E INSTALAÇÕES	-1.118.547	-22,79%	0,42%	-4.669
EDIFÍCIOS	-4.203.882	-85,64%	0,00%	0
EQUIPAMENTOS PROCESSAMENTOS DADOS	-169.739	-3,46%	0,00%	0
FERRAMENTAS	-439.191	-8,95%	0,00%	0
INSTALAÇÕES	-169.940	-3,46%	0,00%	0
MAQUINAS APARELHOS E IQUIPAMENTOS	-1.444.164	-29,42%	0,00%	0
MOVEIS E UTENSILIOS	-218.918	-4,46%	2,02%	-28.585
AMORTZ SOFTWAREE	-134.689	-2,74%	0,01%	-23
VEICULOS	-241.257	-4,92%	0,00%	0
TOTAL A T I V O	4.908.532	100,00%	0,00%	-203.788





Sebastião Wanderley G. Cordeiro
Contador

PASSIVO CIRCULANTE	35.205.519	717,23%	-19,36%	-8.451.089
EMPRÉSTIMOS	805.698	16,41%	-3,59%	-29.988
INSTITUIÇÕES FINANCEIRAS	0	0,00%	0,00%	0
OUTROS	805.698	16,41%	-3,59%	-29.988
FORNECEDORES	153.622	3,13%	-6,27%	-10.285
OBRIGAÇÕES TRIBUTÁRIAS	8.352.869	170,17%	-50,23%	-8.430.793
IMPOSTOS E CONTRIBUIÇÕES A RECOLHER	4.797.704	97,74%	-66,62%	-9.575.652
Cofins	2.887.681	58,83%	2,66%	74.854
Contribuição Sindical a Pagar	11.168	0,23%	100,00%	0
CSLL	308.950	6,29%	0,00%	0
ICMS	8.197	0,17%	-99,92%	-9.686.474
IRPJ	596.120	12,14%	0,00%	0
IRRF	164.684	3,36%	-0,08%	-125
IRRF SOBRE TRABALHO ASSALARIADO	220.382	4,49%	0,76%	1.655
PIS	600.492	12,23%	6,60%	37.177
OUTROS	30	0,00%	-98,92%	-2.739
TRIBUTOS RETIDOS A RECOLHER	431.432	8,79%	0,40%	1.734
CONTRIBUIÇÕES RETIDAS A RECOLHER	144.019	2,93%	100,00%	-279
INSS	286.711	5,84%	0,71%	2.013
ISS	702	0,01%	0,00%	0
TRIBUTOS ATRASADOS	3.123.735	63,64%	57,72%	1.143.125
PARCELAMENTO 1734	292.443	5,96%	0,00%	0
PARCELAMENTO ICMS	2.186.092	44,54%	711,03%	1.916.546
REFIS A VENCER	1.418.622	28,90%	0,00%	0
(-) JUROS A APROPRIAR S/ PARCELAMENTOS	-773.421	-15,76%	100,00%	-773.421
OBRIGAÇÕES TRABALHISTAS E PREVIDENCIAS	9.091.175	185,21%	0,07%	6.697
OBRIGAÇÕES COM PESSOAL	148.229	3,02%	-0,49%	-729
Rescisões a Pagar¹	0	0,00%	-100,00%	-8.723
Salários e Ordenados a Pagar	145.050	2,96%	6,44%	8.775
Pro Labore a Pagar	0	0,00%	-100,00%	-1.165
Pensão Alimentícia a Repassar	3.179	0,06%	13,75%	384
OBRIGAÇÕES PREVIDENCIARIAS	8.351.191	170,14%	1,10%	90.709
FGTS (GRRF) A PAGAR	19.339	0,39%	0,00%	0
INSS A RECOLHER	6.642.058	135,32%	1,10%	72.327
FGTS A RECOLHER	1.689.794	34,43%	1,10%	18.382
PROVISÕES	591.756	12,06%	-12,34%	-83.283
FÉRIAS	294.416	6,00%	-21,31%	-79.747
INSS SOBRE FÉRIAS	80.376	1,64%	5,07%	3.877
FGTS SOBRE FÉRIAS	23.548	0,48%	5,39%	1.205
13O. SALARIO	142.958	2,91%	-8,91%	-13.989
INSS SOBRE 13O. SALARIO	39.026	0,80%	11,80%	4.119
FGTS SOBRE 13O. SALARIO	11.433	0,23%	12,29%	1.252
OUTRAS OBRIGAÇÕES	16.802.155	342,31%	0,08%	13.280
CONTAS A PAGAR	344.724	7,02%	4,01%	13.280
IPTU	330.720	6,74%	0,00%	0
OUTRAS	14.003	0,29%	1835,32%	13.280
VENDAS PARA ENTREGA FUTURA	591.968	12,06%	0,00%	0
CREDITOS SUJEITOS A RECUPERAÇÃO JUDICIAL	15.865.463	323,22%	0,00%	0
CLASSE I - TRABALHISTA	697.586	14,21%	0,00%	0
CLASSE II - CREDITOS COM GARANTIA REAL	7.249.991	147,70%	0,00%	0
CLASSE III - CRÉDITOS QUIROGRAFARIOS	7.917.886	161,31%	0,00%	0
NÃO CIRCULANTE	27.423.854	558,70%	20,92%	4.744.756
OBRIGAÇÕES A LONGO PRAZO	27.340.054	556,99%	21,00%	4.744.756
OBRIGAÇÕES TRIBUTÁRIAS	27.340.054	556,99%	21,00%	4.744.756
PARCELAMENTO ICMS	5.743.759	117,02%	100,00%	5.743.759
REFIS FEDERAL LP	22.592.558	460,27%	0,00%	0
(-) JUROS A APROPRIAR S PARCELAMENTOS - LP	-999.003	-20,35%	100,00%	-999.003
OUTRAS	2.740	0,06%	0,00%	0
OUTRAS OBRIGAÇÕES	83.799	1,71%	0,00%	0
PASSIVO	62.629.372	1275,93%	-5,59%	-3.706.333
PATRIMÔNIO LÍQUIDO	-57.720.840	-1175,93%	-5,72%	3.502.545
CAPITAL	9.400.000	191,50%	0,00%	0
CAPITAL SOCIAL	9.400.000	191,50%	0,00%	0
RESERVAS	1.237.371	25,21%	0,00%	0
RESERVA DE INCENTIVOS FISCAIS	14.652	0,30%	0,00%	0
RESERVAS DE REAVALIAÇÃO	1.222.719	24,91%	0,00%	0
LUCROS OU PREJUÍZOS ACUMULADOS	-68.358.211	-1392,64%	-4,87%	3.502.545
LUCROS OU PREJ ACUM EXERC.ANTERIORES	-71.062.033	-1447,72%	0,00%	0
LUCROS OU PREJ ACUM EXERCÍCIO ATUAL	2.703.822	55,08%	-438,52%	3.502.545
TOTAL (PASSIVO + PATRIMONIO LIQUIDO)	4.908.532	100,00%	-3,99%	-203.787





Sebastião Wanderley G. Cordeiro
Contador

Conforme os demonstrativos apresentados se verificam a seguinte situação, **EM RELAÇÃO AO MÊS PRECEDENTE:**

- **No ativo Circulante** estão registrados valores no total de R\$ 2.545.096, implicando em **redução de -6,28%** em relação ao mês precedente;
- A conta de Contas a Receber, apresenta o saldo líquido em SETEMBRO/2022 de **R\$ 97.343, aumentadas em 1,98%** em relação ao mês anterior;
- A conta de Adiantamentos a Terceiros apresenta o saldo em SETEMBRO/2022 de **R\$ 753.444**, com aumento de **12,97%** no mês;
Solicitamos a Recuperanda demonstrativo individualizado de tal valor;
- Os Estoques foram **reduzidos em -22,71%** em relação ao mês anterior e apresentam saldo em SETEMBRO/2022 de R\$ 1.058.482;
- **No Realizável em Longo Prazo** consta o valor escriturado total de R\$ 2.363.436, com Cauções e Depósitos de R\$ 267.529
- Registrado do INVESTIMENTOS Precatórios adquiridos de **BANTIDA ASSESSORIA E GESTÃO** de R\$ 287.500;
- **O Imobilizado** no valor líquido de R\$ 1.808.360, correspondendo a **36,84%** do Ativo Total;
- **O Passivo Circulante** é da ordem de R\$ 32.205.519 - observando-se **redução de -19,36%** em relação ao mês anterior, especialmente em função de desconto obtido no parcelamento de ICMS a recolher;
- A conta de Fornecedores de Bens e Mercadorias **foi reduzida em -6,27%**, cujo saldo em SETEMBRO/2022 de R\$ 153.622;
- A conta de Empréstimos não sujeitos a Recuperação Judicial apresenta o saldo em SETEMBRO/2022 de **R\$ 805.698**, com redução de **-3,59%** em relação ao mês anterior;
- O montante registrado em **Impostos e Contribuições a Recolher** – Passivo Circulante é de **R\$ 4.797.704**, reduzido em 66,62% em relação ao mês anterior, destacando que o montante de **R\$ 2.887.681** se refere a COFINS a recolher **e o registro do parcelamento de ICMS** como Obrigações a Longo Prazo, no montante de R\$5.743.759.





Sebastião Wanderley G. Cordeiro
Contador

- Os **Tributos Atrasados** montam em SETEMBRO/2022 em **R\$ 3.123.735**, sendo **63,64% superior** ao mês anterior diante do registrado de **parcelamento ICMS** exigíveis a curto prazo;
- Em **Obrigações Trabalhistas e Previdenciárias** houve **aumento de 0,07%**, fechando em SETEMBRO/2022 com o saldo de **R\$ 8.351.191** com elevado valor de Encargos Sociais a Pagar (INSS/FGTS);
 - **INSS a recolher R\$ 6.642.058**
 - **FGTS a recolher ... R\$ 1.689.794**
- A conta de Obrigações com Pessoal apresenta **saldo de R\$ 148.229 reduzidas em -0,49%** em relação ao mês anterior;
- As contas de provisões foram **reduzidas em -12,34%** em relação ao mês anterior e apresentam saldos no montante de R\$ 591.756, com registro de **R\$ 294.416** a título de Férias a Pagar;
- O saldo das contas de Outras Obrigações - CP no montante de R\$ 16.802.155, aumentadas em **0,08%** no mês, **com Créditos Sujeitos a Recuperação Judicial de R\$15.865.463**;
- No Passivo Não Circulante** está escriturado o total de **R\$ 27.423.854**, aumentados em **20,92%** em relação ao mês precedente, diante do registro **de Parcelamento de ICMS** e com elevado valor do **REFIS FEDERAL** de Impostos e Contribuições devidas;
- O **Patrimônio Líquido**, que representa a riqueza efetiva da empresa **está negativo – passivo a descoberto** na ordem de **R\$-57.720.840**, em decorrência de Prejuízos Acumulados.
- O Capital de Terceiros que circula pela empresa **reduziu** no mês **em -5,59%** e está assim distribuído:

➤ Passivo Circulante	R\$ 35.205.519
➤ Passivo Não Circulante	R\$ <u>27.423.854</u>
➤ TOTAL	R\$ 62.629.372





Sebastião Wanderley G. Cordeiro
Contador

- O **índice de liquidez IMEDIATA** que indica o quanto de dívidas, a curto prazo, da empresa podem ser salgadas de imediato com as disponibilidades existentes - em SETEMBRO/2022 este índice indica o valor de "0,0001", ou seja, para cada R\$1,00 (um real) de dívida a curto prazo, a empresa dispõe de menos de **R\$0,01** (um centavo) para o pagamento;

- A **liquidez seca (LS)** é expressa pela relação entre a soma do disponível e o saldo dos valores líquidos a receber (VRL) e o passivo circulante (PC), que corresponde as obrigações vencíveis até um exercício social. Em SETEMBRO/2022 este índice indica o valor "0,01", ou seja, para cada R\$1,00 (um real) de dívida a curto prazo, a empresa dispõe de **R\$0,01** (um centavo) para o pagamento;

- O **índice de liquidez corrente**, com o enfoque contábil que envolve somente o Ativo Circulante e o Passivo Circulante, indica o valor de "**0,05**", ou seja, para cada R\$1,00 (um real) de dívida a empresa dispõe de R\$0,05 (cinco centavos) para o pagamento - indicando o **constante agravamento** da situação em relação a OUT 2012 que apresentou o índice de "**0,28**";

- No índice de **Solvência Geral**, observa-se que o Ativo total da empresa indica a existência de **R\$0,07** (sete centavos) para cada R\$1,00 (um real) de dívida a curto e longo. Em **OUT 2012** no deferimento do pedido da Recuperação Judicial a empresa possuía **R\$ 0,23** (vinte e três centavos) para cada R\$1,00 (um real) de dívida a curto e longo prazo.

Notamos que não houve a reclassificação contábil em Curto e Longo Prazo, o que implica na alteração dos índices apresentados.





Sebastião Wanderley G. Cordeiro
Contador

II- DEMONSTRATIVO DE RESULTADOS

RESULTADOS	setembro-22	% s/receita bruta	VARIÇÃO NO MÊS		acumulado ano
			%	valor	
RECEITA OPERACIONAL BRUTA	886.419	100,00%	-0,69%	-6.161	6.830.987
VENDA DE PRODUTOS	100.786	11,37%	-51,15%	-105.516	2.421.701
VENDA DE MERCADORIAS	667.529	75,31%	5,71%	36.032	3.879.152
PRESTAÇÃO DE SERVIÇOS	118.105	13,32%	115,59%	63.324	530.135
DEDUÇÕES DAS RECEITAS C/ VENDAS E SERVIÇOS	-169.457	-19,12%	25,33%	-34.246	-1.208.854
Cancelamentos e Devoluções	0	0,00%	0,00%	0	-24.552
Impostos incidentes s/ Vendas	-169.457	-19,12%	25,33%	-34.246	-1.184.302
RECEITA OPERACIONAL LÍQUIDA	716.962	80,88%	-5,34%	-40.407	5.622.133
CUSTOS	-681.549	76,89%	-746,68%	-786.941	-2.739.195
CUSTOS PRODUTOS MERCADORIA E SERVIÇOS	-594.236	67,04%	207,87%	-401.220	-2.212.976
CUSTO DOS PRODUTOS VENDIDOS	-70.531	7,96%	-55,19%	86.877	-1.287.275
CUSTO DAS MERCADORIAS VENDIDAS	-467.450	52,73%	0,00%	-467.450	-705.175
CUSTO DOS SERVIÇOS PRESTADOS	-56.255	6,35%	57,99%	-20.647	-220.526
CUSTOS DA PRODUÇÃO INDUSTRIAL	-87.313	9,85%	-183,68%	-191.657	-530.315
MATERIAL APLICADO	21.849	-2,46%	-91,06%	-222.463	155.863
MÃO DE OBRA DIRETA	-44.518	5,02%	-9,79%	4.829	-210.531
GASTOS GERAIS	-64.643	7,29%	-28,67%	25.977	-572.126
CUSTOS INDIRETOS DA PRODUÇÃO INDUSTRIAL	0	0,00%	-100,00%	-193.025	96.479
GASTOS GERAIS	0	0,00%	-100,00%	-193.025	96.479
CUSTOS DA PRESTAÇÃO DE SERVIÇOS	0	0,00%	-100,03%	-1.038	4.097
MAO DE OBRA DIRETA	0	0,00%	-100,03%	-1.038	5.680
GASTOS GERAIS	0	0,00%	0,00%	0	-1.584
LUCRO BRUTO	35.413	4,00%	-95,90%	-441.629	2.882.938
DESPESAS/ RECEITAS OPERACIONAIS	-313.513	35,37%	-2,50%	-4.921	-3.949.464
DESPESAS COM VENDAS	-5.687	0,64%	-55,33%	7.044	-157.535
DESPESAS COM PESSOAL	-5.687	0,64%	-55,33%	7.044	-157.535
UTILIDADES E SERVIÇOS	0	0,00%	0,00%	0	-1.373
DESPESAS GERAIS	0	0,00%	0,00%	0	-2.437
DESPESAS ADMINISTRATIVAS	-255.071	28,78%	-10,88%	18.191	-3.123.497
DESPESAS COM PESSOAL	-142.683	16,10%	-9,06%	14.219	-2.065.003
SALÁRIOS E ORDENADOS	-134.311	15,15%	108,01%	-69.743	-1.134.951
PRO- LABOIRE	-1.335	0,15%	100,00%	-1.335	-1.335
13o. SALARIO	14.259	-1,61%	-189,35%	30.219	-147.581
FERIAIS	73.254	-8,26%	-416,38%	96.408	-197.915
INSS	-53.016	5,98%	-11,14%	6.644	-335.847
FGTS	-18.224	2,06%	-24,01%	5.757	-146.459
INDENIZAÇÕES E AVISO PREVIO	-1.171	0,13%	-62,11%	1.919	-33.921
ASSISTENCIA MÉDICA E SOCIAL	0	0,00%	0,00%	0	-130
ALIMENTAÇÃO DO TRABALHADOR	0	0,00%	0,00%	0	-17.108
AUTONOMOS	-18.300	2,06%	-150,00%	-54.900	-18.300
COMISSÕES	0	0,00%	0,00%	0	-3.385
TRANSPORTE DE EMPREGADOS	-3.840	0,43%	24,23%	-749	-28.071
UTILIDADES E SERVIÇOS	-3.105	0,35%	184,20%	-2.013	-55.206
Água e Esgoto	-2.027	0,23%	85,52%	-934	-6.976
Internet	-412	0,05%	100,00%	-412	-663
Energia Elétrica	0	0,00%	100,00%	0	-42.281
Telecomunicações	-667	0,08%	100,00%	-667	-5.286
DESPESAS COM VEICULOS	-700	0,08%	100,00%	-700	-116.113
Serviços Contratados - PF	-700	0,08%	100,00%	-700	-26.786
Serviços Contratados - PJ	0	0,00%	0,00%	0	-89.327
DESPESAS GERAIS	-92.756	10,46%	-19,89%	10.085	-778.995
Brindes e Doações	-150	0,02%	0,00%	0	-1.350
Combustíveis e Lubrificantes	0	0,00%	-100,00%	1.688	-20.314
Despesas Acessórias	-3.654	0,41%	100,00%	-3.654	-3.654
Despesas com Alimentação	-249	0,03%	-18,53%	57	-2.548
Despesas com Veículos	-35	0,00%	100,00%	-35	-4.427
Despesas com Depreciação	-33.277	3,75%	0,00%	0	-299.819
Despesas de Viagem	0	0,00%	-100,00%	271	-54.106
Impostos e Taxas	-4.498	0,51%	100,00%	-4.498	-24.093
Despesas Motoboy	0	0,00%	0,00%	0	-520
Lanches e Refeições	-2.096	0,24%	100,00%	-2.096	-1.048
Material de Uso e Consumo	-9.161	1,03%	19,46%	-1.492	-84.478
Processos Trabalhistas	-5.000	0,56%	0,00%	0	-47.000
Seguros em Geral	0	0,00%	0,00%	0	-954
Serviços Administrativos	0	0,00%	0,00%	0	-9.000
Serviços Profissionais	-24.300	2,74%	-25,46%	8.301	-138.639
Locação de Maquinas e Equipamentos	-7.564	0,85%	37,93%	-2.080	-54.925
Despesas com Cartorio	0	0,00%	0,00%	0	-3.026
Despesas com Telefone	0	0,00%	0,00%	0	-6.629
Lanches, Refeições, Copa e Cozinha	0	0,00%	-100,00%	4.424	-17.760
Limpeza e Conservação	0	0,00%	-100,00%	400	-2.180
Outras	-8.521	0,96%	-26,36%	3.050	-16.883
DESPESAS NÃO DEDUTÍVEIS	-15.827	1,79%	27,37%	-3.401	-108.180
DESPESAS FINANCEIRAS	-50.766	5,73%	136,23%	-29.276	-658.413
IOF	-2.438	0,28%	16,37%	-343	-25.569
JUROS SOBRE IMPOSTOS VENCIDOS	0	0,00%	0,00%	0	-359.889
DESPESAS BANCARIAS	-1.300	0,15%	34,96%	-337	-6.948
JUROS PAGOS	-47.028	5,31%	155,15%	-28.596	-266.006
DESPESAS COM VEICULOS	-1.990	0,22%	79,17%	-879	-10.019
DESPESAS TRIBUTÁRIAS	665	-0,08%	100,00%	665	665
RESULTADO OPERACIONAL	-278.100	31,37%	-151,38%	-446.550	-1.066.526
OUTRAS RECEITAS NÃO OPERACIONAIS	3.776.893	-426,08%	-50125,07%	3.776.825	3.771.343
RECEITAS FINANCEIRAS	3.776.893	-426,08%	1143823,61%	3.776.562	3.777.223
descontos obtidos	3.776.893	426,08%	5555787,89%	3.776.825	3.776.961
Receitas Aplicação Mercado Aberto	0	0,00%	-100,00%	-262	262
REEMBOLSO DE DESPESAS	0	0,00%	0,00%	0	-5.880
DIVERGÊNCIA A SER REGULARIZADA	0	0,00%	0,00%	0	-995
RESULTADO LÍQUIDO DO PERÍODO	3.498.793	394,71%	561,66%	-449.951	2.703.822





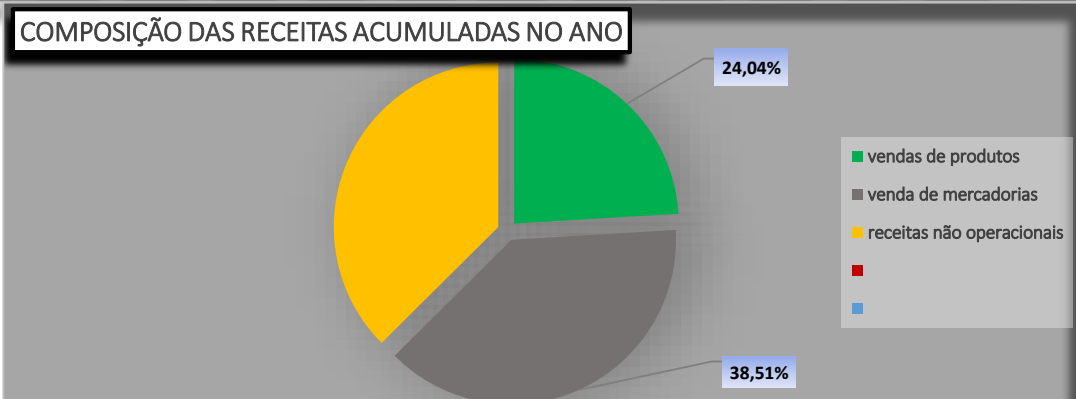
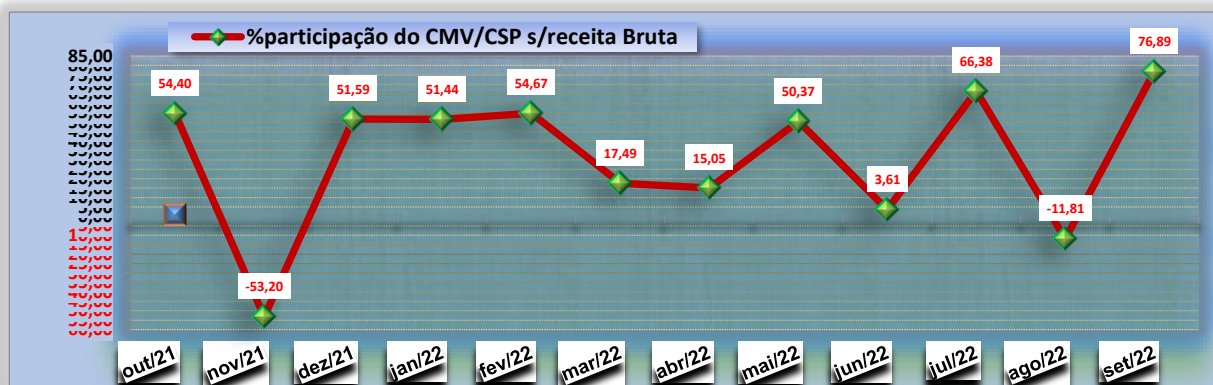
Sebastião Wanderley G. Cordeiro
 Contador

- **Existe divergência de R\$-995 no Resultado Acumulado** que não conseguimos identificar até o momento, apesar do tempo dispendido nas inúmeras análises e confrontos efetuados e que será ajustada no próximo mês, diante do notado atraso na remessa da documentação contábil pela Recuperanda e do em princípio, confuso DRE (do mês) apresentado;

- Demonstramos a composição da **Receita OPERACIONAL Bruta do ano** que, basicamente, é o produto da venda de bens ou serviços prestados, e a composição **das Despesas Acumuladas no ano**, e as respectivas evoluções das Receitas Operacionais Bruta e dos **Custos dos Produtos Vendidos e Serviços**, que indica os valores dispendidos para obtenção da Receita Bruta;



- Notamos que em **NOV/2021** não registradas os Custos dos Produtos Vendidos e Custos de Serviços Prestados do mês.;

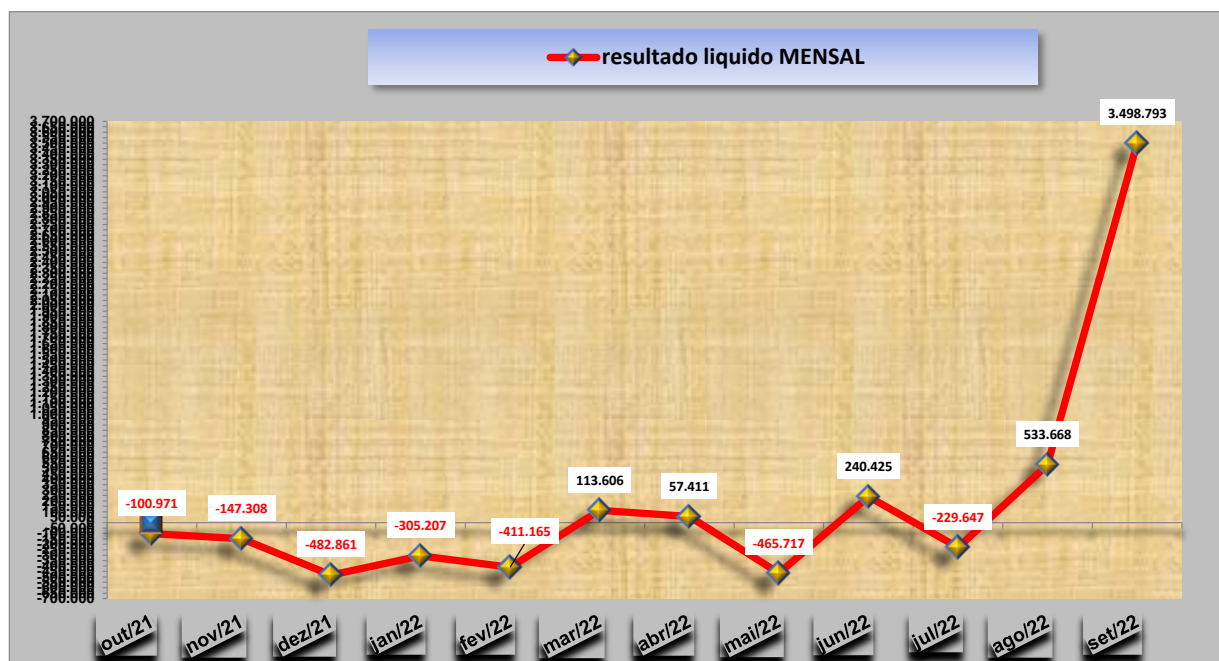


Documento assinado digitalmente, conforme MP nº 2.200-2/2001, Lei nº 11.419/2006, resolução do Projudi, do T.JPR/OE
 Validação deste em <https://projudi.tjpr.jus.br/projudi/> - Identificador: P.JT4Q 6ADN5 5DNG3 ZZGDU



Sebastião Wanderley G. Cordeiro
Contador

- A Demonstração de Resultados do Exercício indica que o histórico de prejuízos quando do deferimento da Recuperação Judicial era de R\$-34.833.355, apresentado no mês de SETEMBRO/2022 **PREJUÍZOS ACUMULADOS DE R\$ 68.358.211**;
- Em **SETEMBRO/2022**, como demonstrado no **balancete mensal**, foi apurado **LUCRO de R\$3.498.793**, superior em **561,66%** ao resultado do mês anterior, acumulando **no exercício LUCRO** no montante de **R\$ 2.703.822**, com ajuste de R\$-995 a ser regularizado;
- Por relevante observamos o registro como **Receitas Financeiras** de **R\$ 3.776.892,61** referente a Desconto Obtido no parcelamento do ICMS;



V – CONSIDERAÇÕES GERAIS

- Reiteramos que na conta Despesas **Não dedutíveis**, diante da inobservância da normatização própria, vem sendo contabilizado despesas diversas, de pequena monta, cujo saldo acumulado em SETEMBRO/2022 de **R\$ 108.180** referentes a pagamentos **a prestadores de serviços** (diaristas, pedreiro), não obstante a existência da conta específica de Serviços Contratados, aumentadas em 27,37% em relação ao mês anterior;





Sebastião Wanderley G. Cordeiro
Contador

- Observamos que não vem sendo provisionadas em conta própria, eventuais **despesas tributárias**;
- Observamos que o Demonstrativo de Resultado **do mês** apresentado como DRE não corresponde aos valores declarados no balancete mensal, sendo então, desconsiderado diante das inconsistências verificadas;
- Como inicialmente indicado, reiteramos que os subsídios aqui prestados, não foram objeto de quaisquer procedimentos de **auditoria**, com exame de comprovação documental, adequação e valores de registros não habituais, por implicarem em trabalhos específicos não contemplados pela LRF.

É o que tínhamos a RELATAR, não obstante, ficamos a disposição para eventuais subsídios complementares em relação à análise do balancete apresentado.

Curitiba, 09 de fevereiro de 2022.

Auxiliar Contábil – CRC/PR 31.082-0

