



EXMA. SRA. DRA. JUÍZA DE DIREITO DA 2.ª VARA DE FALÊNCIAS E RECUPERAÇÃO JUDICIAL DO FORO CENTRAL DA COMARCA DA REGIÃO METROPOLITANA DE CURITIBA – PARANÁ

Autos n.º 0019057-44.2022.8.16.0185

G:\Comercial\Recuperação Judicial\Empresas\VLP Transportes\1 - Recuperação Judicial\RMA 022023.docx

BRAZILIO BACELLAR, SHIRAI ADVOGADOS, já qualificada anteriormente, neste ato por seus sócios administradores e advogados adiante assinados, na qualidade de **ADMINISTRADORA JUDICIAL** nomeada nos autos de **RECUPERAÇÃO JUDICIAL** requerida por **VLP TRANSPORTES LTDA. – EM RECUPERAÇÃO JUDICIAL**, neste ato por seus advogados, com escritório profissional no endereço abaixo indicado onde recebem intimações, vem à presença de V. Exa., em cumprimento ao que determina o artigo 22, II, “a” e “c” da Lei n.º 11.101/2005, apresentar o Relatório Mensal de Atividades (“RMA”) relativo ao mês de fevereiro de 2023, conforme arquivo anexo (doc. 1).

Nestes termos,
Pede deferimento.

Curitiba, 06 de julho de 2023.



Brazilio Bacellar Neto
OAB/PR 7.425


Rodrigo Shirai
OAB/PR 25.781


Erik Koubik Junior
OAB/PR 65.313



 **Brazilio Bacellar,**
Shirai ADVOGADOS



RMA – Fevereiro/2023



Documento assinado digitalmente, conforme MP nº 2.200-2/2001, Lei nº 11.419/2006, resolução do Projudi, do TJPR/OE
Validação deste em <https://projudi.tjpr.jus.br/projudi/> - Identificador: PJVRS Y9HRP FG3FZ X3MBD



ÍNDICE

	INFORMAÇÕES CADASTRAIS E ESTRUTURA SOCIETÁRIA DA EMPRESA	3		FATURAMENTO	6
	INFORMAÇÕES GERAIS	4		POSIÇÃO CONTÁBIL E PATRIMONIAL	9
	DAS INFORMAÇÕES PRESTADAS PELA EMPRESA	4		ÍNDICES DE LIQUIDEZ E ENDIVIDAMENTO	18
	CHECKLIST DE DOCUMENTOS	4		OBSERVAÇÕES GERAIS	20
	CONSIDERAÇÕES DA ADMINISTRADORA JUDICIAL	4		RELAÇÃO DE CREDORES E PLANO DE RECUPERAÇÃO JUDICIAL	22
	EVOLUÇÃO DO QUADRO DE EMPREGADOS	5		PRINCIPAIS MOVIMENTAÇÕES PROCESSUAIS	23
	INFORMAÇÕES CONTÁBEIS E FINANCEIRAS	6		CONSIDERAÇÕES FINAIS	24





INFORMAÇÕES CADASTRAIS E ESTRUTURA SOCIETÁRIA



Razão Social:	VLP TRANSPORTES LTDA				
CNPJ:	13.444.788/0001-77				
Data Abertura:	17/03/2011				
Sócio:	%	Nome	Qualificação		
	100,00	LU CAS PERCICOTI	Sócio-Administrador		
Endereço:	AV CORONEL SANTA RITA, 1087 - SALA 03 TUIUTI PARANAGUA - PR CEP: 83203-630				
Capital Social:	R\$ 100.000,00	Integralizado:	R\$ 100.000,00		
Situação:	ATIVA				
Alteração Contrato Social:	14ª				
Filiais:	Nº	CNPJ	Nire	Endereço	Situação
	1	13.444.788/0002-58	41901454994	Rodovia BR 277,s/n, KM 63,5, Sala 2, Botiatuva - CEP 83.309-000 - PIRAQUARA / PR	Ativa
	2	13.444.788/0003-39	54920049367	Av. Podalirio Albuquerque, 620 Sala 01 - Centro - CEP 79.960-000 - IGUAATEMI / MS	Inativa
	3	13.444.788/0004-10	42902044308	Rodovia BR 101, 4850 A, Sala 7 - Salséiros - CEP 88317-000 - ITAJAI / SC	Pré-Operacional
CNAE Principal:	49.30-2-02 - Transporte rodoviário de carga, exceto produtos perigosos e mudanças, intermunicipal, interestadual e internacional				
CNAE Secundário:	52.50-8-05 - Operador de transporte multimodal - OTM				
	52.12-5-00 - Carga e descarga				
	49.30-2-04 - Transporte rodoviário de mudanças				
	49.30-2-01 - Transporte rodoviário de carga, exceto produtos perigosos e mudanças, municipal				

Fonte: Receita Federal





INFORMAÇÕES GERAIS

4

DA



DAS INFORMAÇÕES PRESTADAS PELA EMPRESA

De acordo com o inicialmente solicitado e não obstante o considerável atraso, a Recuperanda encaminhou os documentos contábeis e demais documentos administrativos financeiros para confeccionar o presente relatório, possibilitando assim apresentar a este d. Juízo e demais interessados as informações a seguir descritas.



CONSIDERAÇÕES ADMINISTRADORA JUDICIAL

Inobstante a falta/atraso no envio de toda documentação solicitada, entende esta Administradora Judicial que a Recuperanda encaminhou documentos pertinentes, possibilitando assim a análise dos mesmos e a elaboração deste relatório.



CHEKLIST DE DOCUMENTOS

Período: fevereiro/2023

✓	Organograma da estrutura societária/operacional demonstrando a relação de interdependência entre as empresas (juntamente com os documentos comprobatórios) - Fonte: RECEITA FEDERAL
✓	Relação das unidades/filiais discriminando a situação de cada uma delas;
✓	Contratos e documentos comprobatórios da origem de todos os créditos financeiros (empréstimos bancários, por exemplo) e com partes relacionadas (mútuos entre as empresas, sócios, diretores, etc)
✓	Demonstrativo mensal e da evolução do número de empregados dos últimos dois anos por tipo de função (operacional, administrativo etc);
✓	Evolução do Faturamento Mensal
✓	Balancete Sintético Nível 3 deste mês
✓	Balancete Analítico Nível 5 deste mês;
✓	Livro Razão deste mês;
✓	Extratos Bancários deste mês
✗	Balanco Patrimonial devidamente assinado deste mês
✓	Demonstração Resultado devidamente assinada deste mês (faltou assinatura)
✗	DFC – Demonstração Fluxo de Caixa (metodo indireto) deste mês
✓	Cópia da declaração completa e recibo da SEFIP, E-Social
✓	Cópia e Recibo: DIRF, DCTF e SPED's

Legenda:

- ✓ Documentos entregues pela empresa/sócios
- ✗ Documentos não entregues e/ou não solicitados ainda



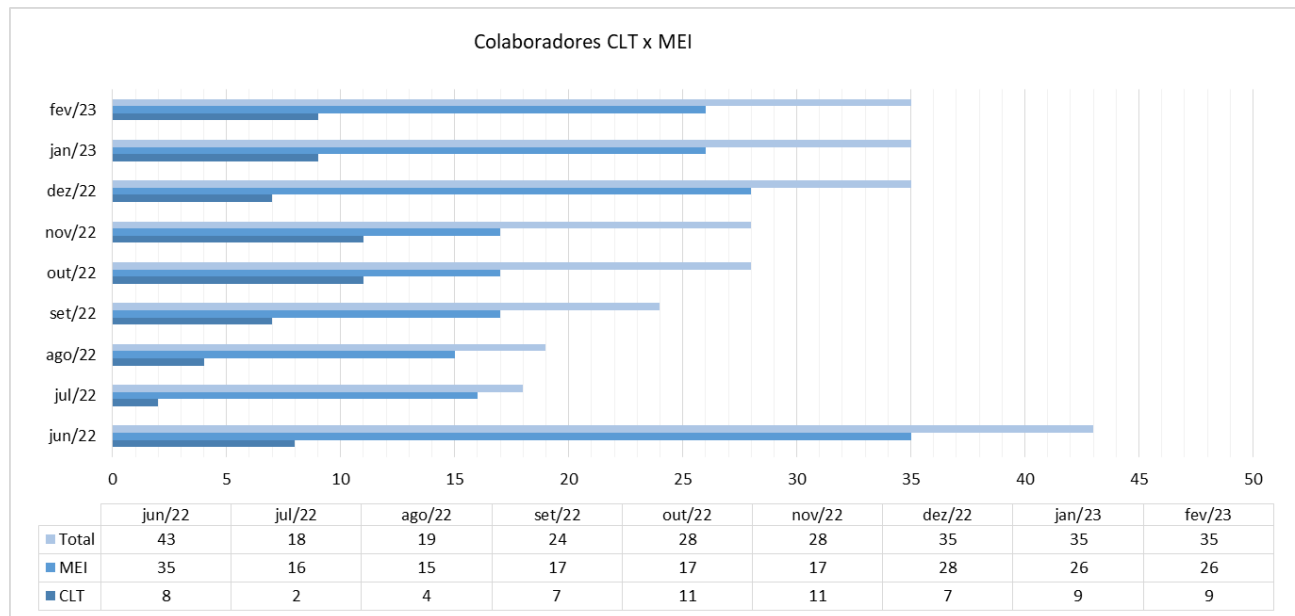
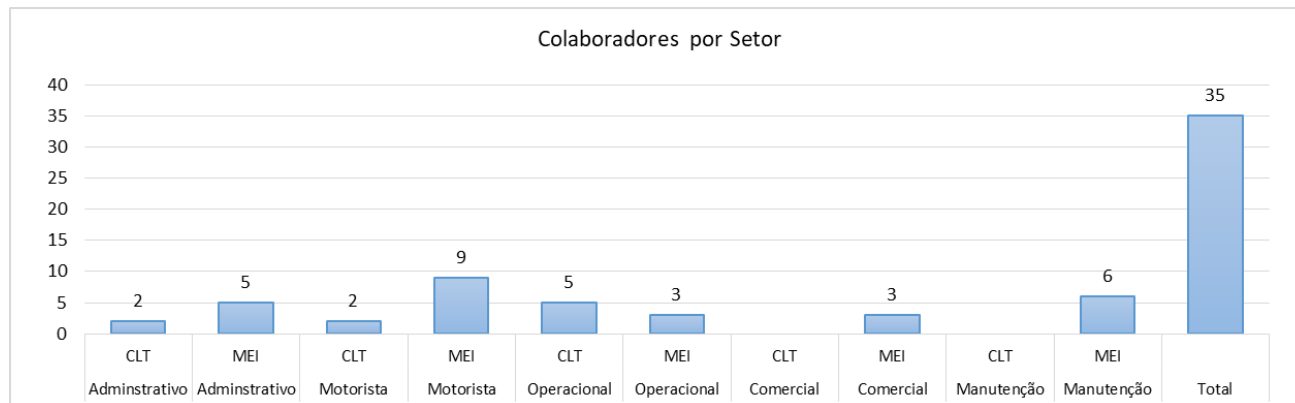
Documento assinado digitalmente, conforme MP nº 2.200-2/2001, Lei nº 11.419/2006, resolução do Projudi, do TJPR/OE
Validação deste em <https://projudi.tjpr.jus.br/projudi/> - Identificador: PJVRS Y9HRP FG3FZ X3MBD



INFORMAÇÕES GERAIS



EVOLUÇÃO QUADRO DE COLABORADORES





INFORMAÇÕES CONTÁBEIS E FINANCEIRAS



FATURAMENTO

Período	Unidade	jan	fev	mar	abr	mai	jun	jul	ago	set	out	nov	dez	Total	
2019	PIRAQUARA/PR	1.201.836,83	1.254.823,44	1.257.914,91	1.556.604,24	1.337.730,59	1.035.286,97	1.004.674,20	537.452,59	487.504,01	470.032,95	1.020.162,17	1.000.947,12	12.164.970,02	99,62%
	PARANAGUÁ/PR					31.597,00	14.886,16							46.483,16	0,38%
	IGUATEMI/MS														0,00%
	ITAJAI/SC														0,00%
	Total Geral		1.201.836,83	1.254.823,44	1.257.914,91	1.556.604,24	1.369.327,59	1.050.173,13	1.004.674,20	537.452,59	487.504,01	470.032,95	1.020.162,17	1.000.947,12	12.211.453,18
2020	PIRAQUARA/PR	651.433,24	1.091.101,64	839.005,03	1.139.271,22	1.032.785,92	1.305.167,74	1.229.134,86	1.355.663,48	1.727.905,20	2.030.669,85	1.716.989,95	1.652.587,97	15.771.716,10	97,47%
	PARANAGUÁ/PR							1.040,00	59.656,12	82.784,15	107.183,64	80.371,48	78.663,82	409.699,21	2,53%
	IGUATEMI/MS														0,00%
	ITAJAI/SC														0,00%
	Total Geral		651.433,24	1.091.101,64	839.005,03	1.139.271,22	1.032.785,92	1.305.167,74	1.230.174,86	1.415.319,60	1.810.689,35	2.137.853,49	1.797.361,43	1.731.251,79	16.181.415,31
2021	PIRAQUARA/PR	2.201.725,38	1.562.361,48	2.033.479,07	2.095.082,73	1.945.587,69	1.843.429,77	2.028.444,71	1.775.071,15	1.742.109,30	1.493.333,27	2.205.367,80	2.489.390,37	23.415.382,72	79,60%
	PARANAGUÁ/PR	77.940,75	92.193,84	88.906,11	126.282,21	153.809,73	153.592,74	152.336,46	173.226,28	186.664,65	162.330,55	215.820,73	159.056,38	1.742.160,43	5,92%
	IGUATEMI/MS	161.920,10	279.720,00	553.380,00	454.523,40	420.100,00	419.625,00	264.000,00	239.129,00	94.500,00	18.000,00		126.000,00	3.030.897,50	10,30%
	ITAJAI/SC		6.591,91			160.961,41	188.880,00	48.300,00	68.741,42	254.210,13	142.453,42	289.128,53	69.771,61	1.229.038,43	4,18%
	Total Geral		2.441.586,23	1.940.867,23	2.675.765,18	2.675.888,34	2.680.458,83	2.605.527,51	2.493.081,17	2.256.167,85	2.277.484,08	1.816.117,24	2.710.317,06	2.844.218,36	29.417.479,08
2022	PIRAQUARA/PR	2.296.989,76	1.941.404,89	1.954.211,56	1.871.634,28	1.860.715,90	1.612.335,10	1.982.406,50	2.202.072,35	2.316.016,14	1.546.433,20	1.223.529,82	981.703,35	21.789.452,85	85,04%
	PARANAGUÁ/PR	98.346,85	166.925,31	230.676,51	210.636,76	182.329,00	415.993,77	189.662,21	213.149,81	180.563,33	175.503,12	163.171,93	101.711,18	2.328.669,78	9,09%
	IGUATEMI/MS	139.760,00	31.290,00						96.020,56	78.750,79	13.015,14	10.743,67		369.580,16	1,44%
	ITAJAI/SC	72.370,00	29.650,00	45.651,08	75.969,39	27.242,98	147.343,51	202.188,83	308.695,18	203.279,99		22.704,05		1.135.095,01	4,43%
	Total Geral		2.607.466,61	2.169.270,20	2.230.539,15	2.158.240,43	2.070.287,88	2.175.672,38	2.374.257,54	2.819.937,90	2.778.610,25	1.734.951,46	1.420.149,47	1.083.414,53	25.622.797,80
2023	PIRAQUARA(SIP)/PR	1.379.336,94	996.912,71											2.376.249,65	77,33%
	PARANAGUÁ/PR	186.106,85	472.007,96											658.114,81	21,42%
	IGUATEMI/MS													-	0,00%
	ITAJAI/SC		38.400,00											38.400,00	1,25%
	Total Geral		1.565.443,79	1.507.320,67											3.072.764,46

Fonte: dados Recuperanda



Documento assinado digitalmente, conforme MP nº 2.200-2/2001, Lei nº 11.419/2006, resolução do Projudi, do TJPR/OE
Validação deste em <https://projudi.tjpr.jus.br/projudi/> - Identificador: PJVRS Y9HRP FG3FZ X3MBD

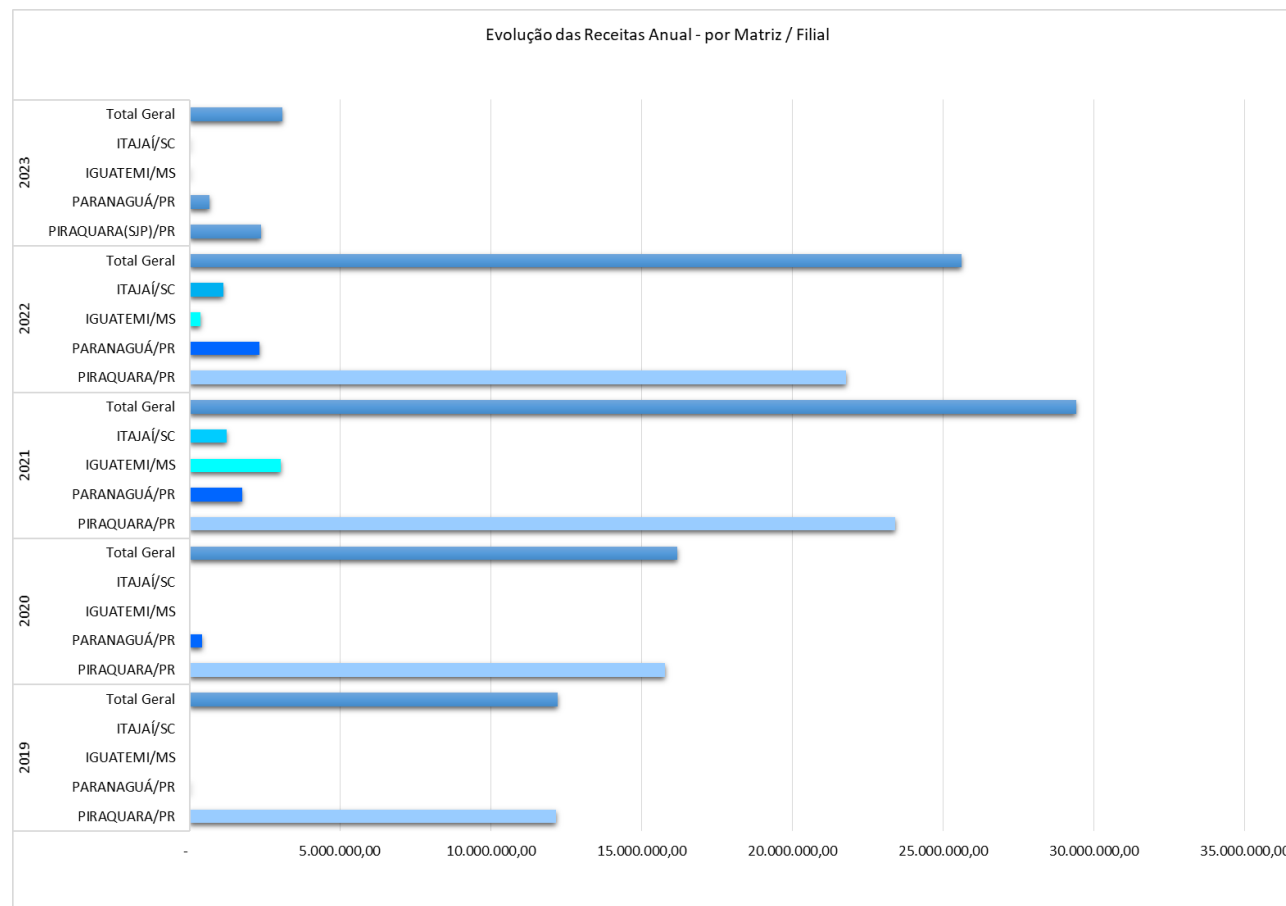


INFORMAÇÕES CONTÁBEIS E FINANCEIRAS



FATURAMENTO

7



Documento assinado digitalmente, conforme MP nº 2.200-2/2001, Lei nº 11.419/2006, resolução do Projudi, do TJPR/OE
Validação deste em <https://projudi.tjpr.jus.br/projudi/> - Identificador: PJVRS Y9HRP FG3FZ X3MBD

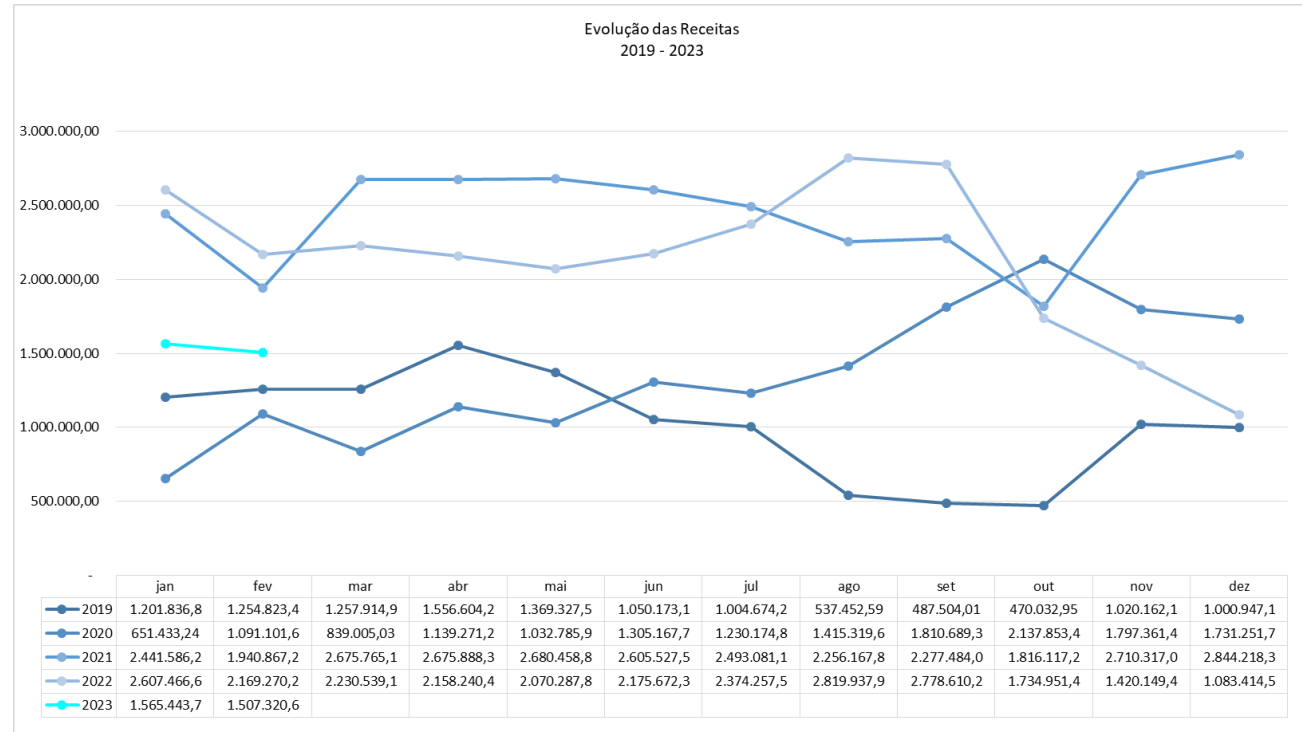


INFORMAÇÕES CONTÁBEIS E FINANCEIRAS



FATURAMENTO

8





POSIÇÃO CONTÁBIL E PATRIMONIAL

ATIVO

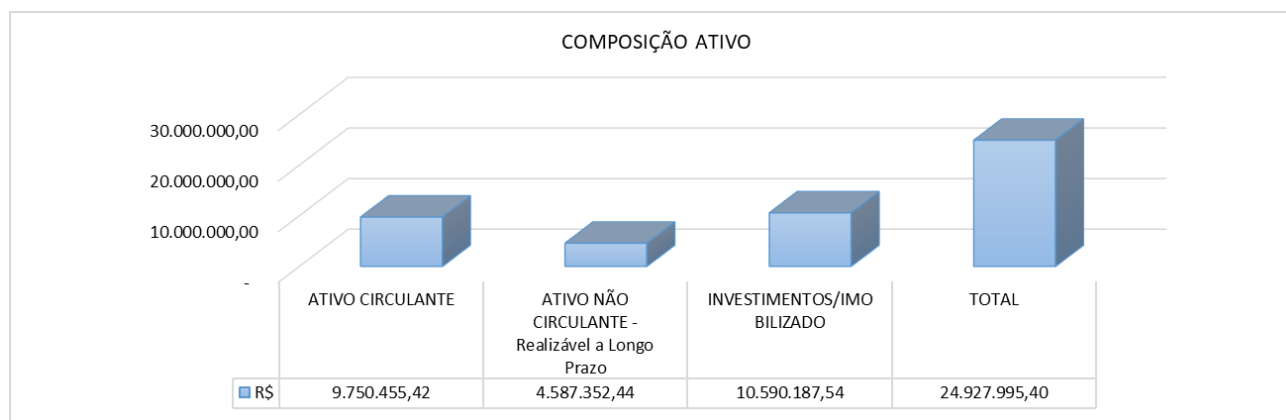
POSIÇÃO CONTÁBIL E PATRIMONIAL – ATIVO

Atendendo aos ditames da atual redação da alínea c) do inciso II do art. 22 da LRF (com a redação dada pela Lei n.º 14.112/2020), destaca a Administração Judicial que as informações prestadas pela devedora aparentemente são verossímeis e prestadas em conformidade.

Não obstante, cumpre destacar que os documentos disponibilizados pela Recuperanda e as informações neles contidas não foram objeto de quaisquer procedimentos de auditoria, os quais são regulados e normatizados pela Comissão de Valores Mobiliários (CVM), Banco Central do

Brasil (BACEN) e Instituto dos Auditores Independentes do Brasil (IBRACON), por implicarem em trabalhos específicos não contemplados pela Lei n.º 11.101/2005.

Destarte, no ativo, conforme o demonstrativo contábil apresentado, verificou-se a seguinte situação:





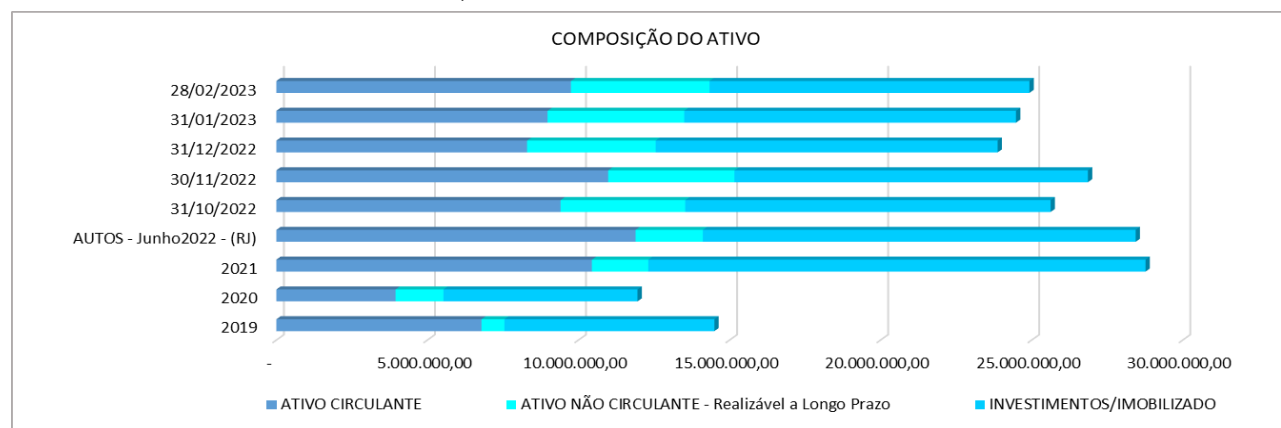
POSIÇÃO CONTÁBIL E PATRIMONIAL

ATIVO



ATIVO (em reais)	RJ					
	31/12/2022	% AV	31/01/2023	% AV	28/02/2023	% AV
DISPONIVEL	135,24	0,00%	34.041,84	0,14%	35.895,11	0,14%
CAIXA	-	0,00%	-	0,00%	-	0,00%
BANCO	41,02	0,00%	33.947,62	0,14%	35.793,79	0,14%
APLICAÇÕES FINANCEIRAS	94,22	0,00%	94,22	0,00%	101,32	0,00%
VALORES A RECEBER	1.065.415,90	4,46%	1.205.068,79	4,92%	1.675.790,14	6,72%
TRIBUTOS A RECUPERAR / COMPENSAR	6.825.123,56	28,59%	7.201.416,89	29,41%	7.253.921,16	29,10%
ADIANTAMENTO PARCELAMENTO	93.270,90	0,39%	93.270,90	0,38%	93.270,90	0,37%
ADIANTAMENTOS A EMPREGADOS	-	0,00%	-	0,00%	-	0,00%
ESTOQUES / ADIANTAMENTO A FORNECEDORES	314.030,40	1,32%	443.409,45	1,81%	691.578,11	2,77%
TOTAL ATIVO CIRCULANTE	8.297.976,00	34,76%	8.977.207,87	36,67%	9.750.455,42	39,11%
APLICAÇÕES FINANCEIRAS	10.385,40	0,04%	10.385,40	0,04%	10.385,40	0,04%
OUTROS CRÉDITOS / EMPRESTIMOS PESSOAS LIGADAS	4.250.224,95	17,80%	2.399.831,65	9,80%	2.462.961,65	9,88%
INVESTIMENTO / CONSORCIOS	-	0,00%	2.114.005,39	8,63%	2.114.005,39	8,48%
IMOBILIZADO	23.579.862,37	98,77%	23.637.862,37	96,55%	23.637.862,37	94,82%
MOVEIS E UTENSILIOS	184.922,03	0,77%	184.922,03	0,76%	184.922,03	0,74%
MAQUINAS, EQUIPAMENTOS E FERRAMENTAS	67.636,06	0,28%	67.636,06	0,28%	67.636,06	0,27%
VEÍCULOS	23.284.891,54	97,54%	23.342.891,54	95,34%	23.342.891,54	93,64%
EQUIPAMENTOS INFORMATICAS	42.412,74	0,18%	42.412,74	0,17%	42.412,74	0,17%
DEPRECIACÃO/AMORTIZACÃO	- 12.265.628,95	-51,38%	- 12.656.651,89	-51,70%	- 13.047.674,83	-52,34%
TOTAL ATIVO NÃO-CIRCULANTE	15.574.843,77	65,24%	15.505.432,92	63,33%	15.177.539,98	60,89%
TOTAL DO ATIVO	23.872.819,77	100,00%	24.482.640,79	100,00%	24.927.995,40	100,00%

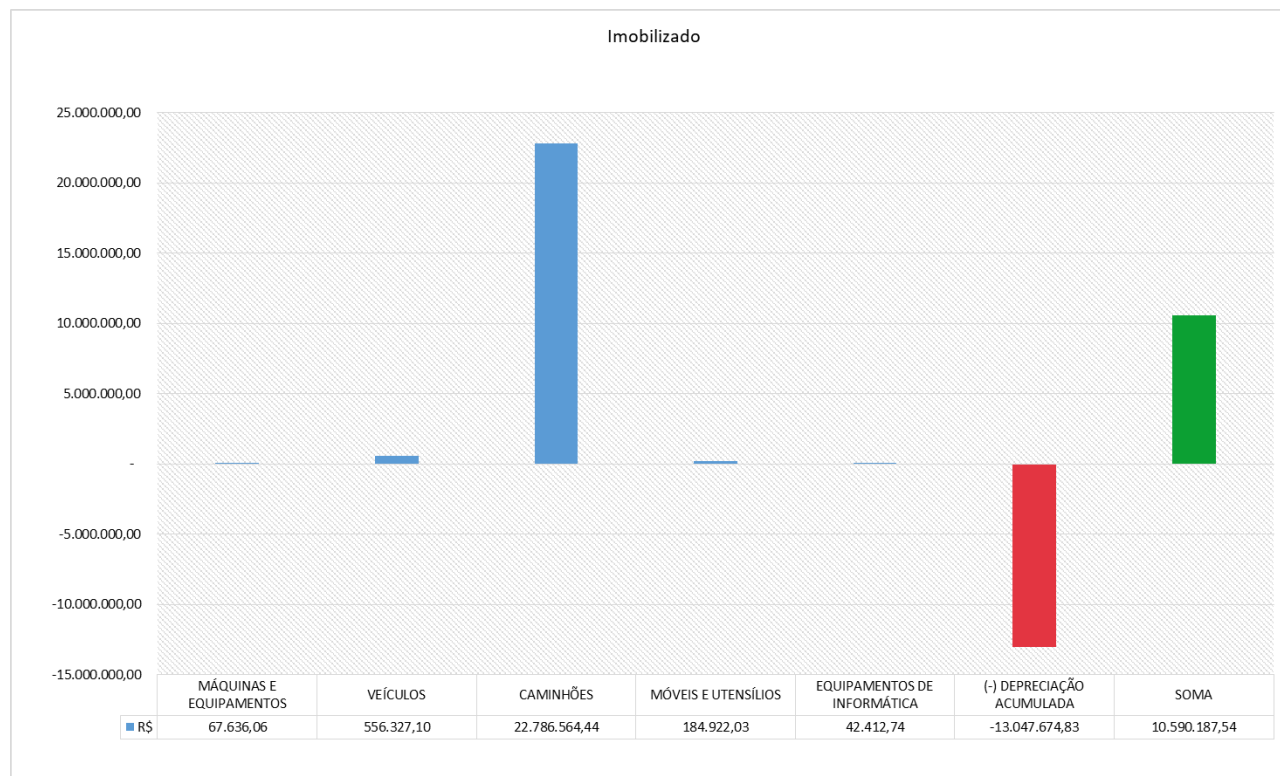
Fonte: Relatório e Documentos Contábeis da Recuperanda.





POSIÇÃO CONTÁBIL E PATRIMONIAL

ATIVO





POSIÇÃO CONTÁBIL E PATRIMONIAL

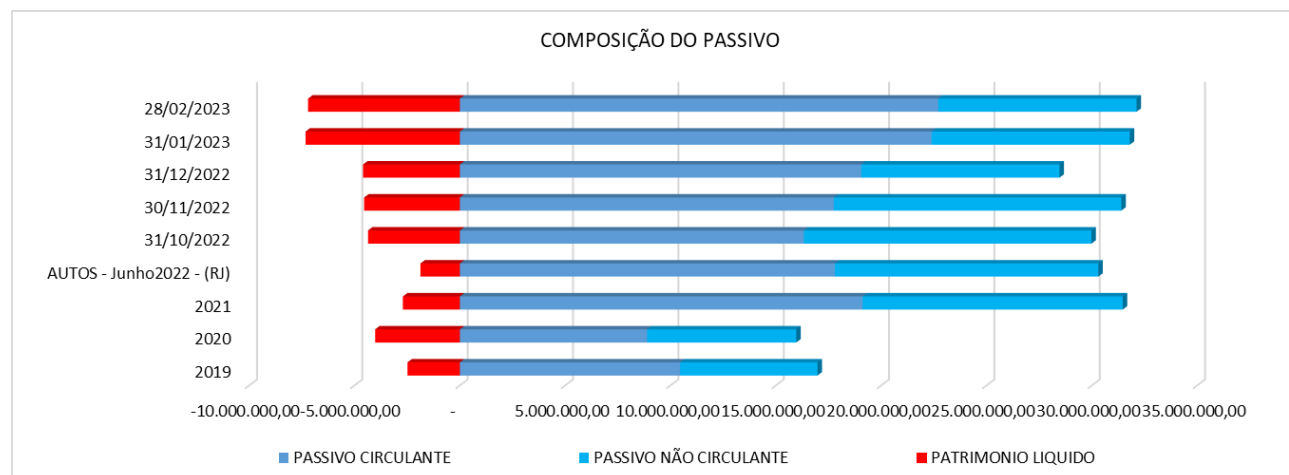
PASSIVO



PASSIVO (em reais)	RJ					
	31/12/2022	% AV	31/01/2023	% AV	28/02/2023	% AV
OBRIGAÇÕES TRABALHISTAS	38.265,88	0,16%	25.168,38	0,10%	20.442,94	0,08%
ENCARGOS SOCIAIS A PAGAR	88.709,02	0,37%	96.287,27	0,39%	102.554,81	0,41%
OBRIGAÇÕES TRIBUTÁRIAS	78.015,04	0,33%	425.876,35	1,74%	456.210,32	1,83%
FORNECEDORES	2.948.753,71	12,35%	5.817.443,39	23,76%	6.021.803,43	24,16%
EMPRÉSTIMOS E FINANCIAMENTOS	4.449.755,65	18,64%	4.289.919,87	17,52%	4.155.854,17	16,67%
OUTRAS OBRIGAÇÕES	10.658.892,03	44,65%	10.943.207,19	44,70%	11.164.549,69	44,79%
PROVISÕES TRABALHISTAS	19.904,94	0,08%	19.518,42	0,08%	21.081,50	0,08%
PARCELAMENTOS	769.345,27	3,22%	769.514,58	3,14%	769.683,89	3,09%
PASSIVO CIRCULANTE	19.051.641,54	79,80%	22.386.935,45	91,44%	22.712.180,75	91,11%
EMPRÉSTIMOS E FINANCIAMENTOS	8.223.059,44	34,45%	8.223.059,44	33,59%	8.223.059,44	32,99%
OBRIGAÇÕES FISCAIS	1.187.388,08	4,97%	1.187.388,08	4,85%	1.187.388,08	4,76%
TOTAL PASSIVO NÃO CIRCULANTE	9.410.447,52	39,42%	9.410.447,52	38,44%	9.410.447,52	37,75%
TOTAL PASSIVO CIRCULANTE E NÃO CIRCULANTE	28.462.089,06	119,22%	31.797.382,97	129,88%	32.122.628,27	128,86%

PATRIMÔNIO LIQUIDO (em reais)	RJ					
	31/12/2022	% AV	31/01/2023	% AV	28/02/2023	% AV
CAPITAL SOCIAL	100.000,00	0,42%	100.000,00	0,41%	100.000,00	0,40%
RESULTADO ACUMULADOS	- 8.092.668,60	-33,90%	- 10.818.141,49	-44,19%	- 10.698.032,18	-42,92%
LUCRO/PREJUÍZOS ACUMULADO	- 8.040.194,56	-33,68%	- 10.666.656,17	-43,57%	- 10.666.656,17	-42,79%
LUCROS OU PREJ. - EXERC. ATUAL	- 52.474,04	-0,22%	- 151.485,32	-0,62%	- 31.376,01	-0,13%
AJUSTES DE EXERCÍCIOS ANTERIORES	3.403.399,31	14,26%	3.403.399,31	13,90%	3.403.399,31	13,65%
TOTAL PL	- 4.589.269,29	-19,22%	- 7.314.742,18	-29,88%	- 7.194.632,87	-28,86%
TOTAL DO PASSIVO	23.872.819,77	100,00%	24.482.640,79	100,00%	24.927.995,40	100,00%

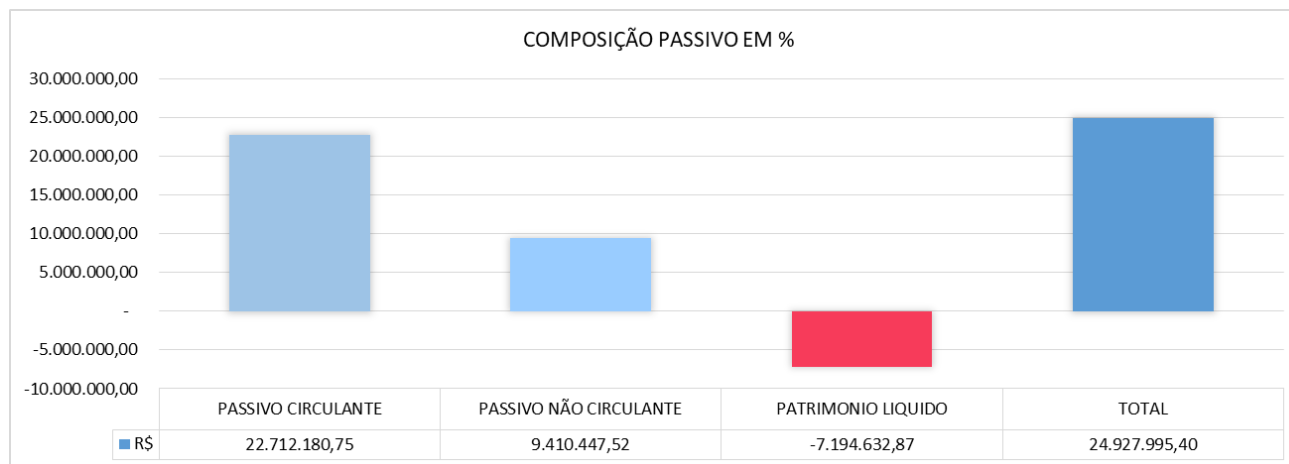
Fonte: Relatório e Documentos Contábeis da Recuperanda.





POSIÇÃO CONTÁBIL E PATRIMONIAL

PASSIVO





POSIÇÃO CONTÁBIL E PATRIMONIAL

PASSIVO



Passivo Fiscal	jan/23	fev/23
OBRIGAÇÕES PASSIVO CIRCULANTE		
ENCARGOS SOCIAIS A PAGAR	96.287,27	102.554,81
FGTS A PAGAR	5.080,71	2.328,46
INSS A RECOLHER	78.542,87	87.024,41
INSS A RECOLHER - FL 03	6.820,16	6.820,16
IRRF S/ SAL. A RECOLHER	5.045,09	5.583,34
GRRF A RECOLHER	798,44	798,44
IMPOSTOS RETIDOS A RECOLHER	16.359,18	19.266,17
IRRF RETIDO A RECOLHER	2.571,11	2.516,25
ISS RETIDO A RECOLHER	1.012,64	1.238,00
CSRF RETIDO A RECOLHER	8.078,85	10.319,55
INSS RETIDO A RECOLHER	4.696,58	5.192,37
IMPOSTOS E CONTRIBUIÇÕES S/RECEITAS	409.517,17	436.944,15
ICMS A RECOLHER	365.294,86	392.415,46
ICMS A RECOLHER FL 02	1.692,70	-
ICMS A RECOLHER FL 03	20.171,18	20.171,18
ICMS A RECOLHER FL 04	-	2.240,00
PIS A RECOLHER	-	-
COFINS A RECOLHER	-	-
ISS A RECOLHER	7.871,25	7.576,33
ISS A RECOLHER - FL 02	14.468,58	14.522,58
ISS A RECOLHER - FL 04	18,60	18,60
PARCELAMENTOS TRIBUTÁRIOS CP	769.514,58	769.683,89
PARCELAMENTO FEDERAL PIS (RFB) - CP	6.083,53	6.083,53
PARCELAMENTO FEDERAL COFINS (RFB) - CP	28.842,84	28.842,84
PARC. EXTRAORDINÁRIO DEMAIS DÉBITOS 3881800 CP	299.516,76	299.516,76
(-) JUROS FINANCIAMENTO BANCO SCANIA CCB 95582 CP	-	-
PARCELAMENTO PIS/COFINS. DEBITOS 2020 - CP	21.840,46	21.840,46
(-) ENCARGO PARCELAMENTO FEDERAL PIS (RFB) - CP	1.188,60	1.188,60
(-) ENCARGO PARCELAMENTO FEDERAL COFINS (RFB) - CP	5.621,16	5.621,16
(-) ENCARGOS PARC. EXTRA. DEMAIS DÉBITOS 3881800 CP	133.401,31	133.401,31
(-) ENCARGOS PARC. PIS/COFINS DEBITOS 2020 - CP	3.127,99	3.127,99
PARCELAMENTO INSS	495.131,56	495.131,56
PARC. DEMAIS DÉBITOS PREVIDENCIÁRIOS 7266571 CP	63.301,01	63.301,01
(-) ENCARGOS PARC. DEMAIS DÉBITOS PREVIDENCIÁRIOS 7266571 CP	1.862,52	1.693,21
Soma	1.291.678,20	1.328.449,02
EXIGÍVEL A LONGO PRAZO		
PARCELAMENTOS TRIBUTÁRIOS LP	1.187.388,08	1.187.388,08
PARCELAMENTO FEDERAL PIS (RFB) - LP	13.687,91	13.687,91
PARCELAMENTO FEDERAL COFINS (RFB) - LP	72.107,10	72.107,10
(-) ENCARGOS PARC. FEDERAL PIS (RFB) - LP	2.674,32	2.674,32
PARC. EXTRAORDINÁRIO DEMAIS DÉBITOS 3881800 LP	1.622.382,55	1.622.382,55
(-) ENCARGOS PARC. FEDERAL COFINS (RFB) - LP	14.052,63	14.052,63
(-) ENCARGOS PARC. EXTRA. DEMAIS DÉBITOS 3881800 LP	722.590,50	722.590,50
(-) ENCARGOS PARC. INSS SIMP. DEBITOS 2020 - LP	49.536,52	49.536,52
(-) ENCARGOS PARC. INSS SIMP. DEBITOS 2019 - LP	32.561,88	32.561,88
PARCELAMENTO PIS/COFINS DEBITOS 2020 - LP	65.137,16	65.137,16
(-) ENCARGOS PARC. PIS/COFINS. DEBITOS 2020 - LP	9.587,53	9.587,53
PARC. DEMAIS DÉBITOS PREVIDENCIÁRIOS 7266571 LP	253.204,06	253.204,06
(-) ENCARGOS PARC. DEMAIS DÉBITOS PREVIDENCIÁRIOS 7266571 LP	8.127,32	8.127,32
Soma	1.187.388,08	1.187.388,08
Total (Curto Prazo + Longo Prazo)	2.479.066,28	2.515.837,10

Dados: Documentos contábeis





POSIÇÃO CONTÁBIL E PATRIMONIAL

DRE



RESULTADO(em R\$)	31/12/2022		31/01/2023		28/02/2023	
		% AV		% AV		% AV
RECEITA OPERACIONAL BRUTA	1.537.613,37	100,00%	1.565.443,79	100,00%	1.507.320,67	100,00%
(-) Deduções Receita Bruta	- 971,74	-0,06%	- 120.362,06	-7,69%	- 58.066,68	-3,85%
= RECEITA OPERACIONAL LÍQUIDA	1.536.641,63	99,94%	1.445.081,73	92,31%	1.449.253,99	96,15%
(-) Custo de Vendas	- 547.384,33	-35,60%	- 915.526,86	-58,48%	- 832.174,82	-55,21%
= RESULTADO OPERACIONAL BRUTO	989.257,30	64,34%	529.554,87	33,83%	617.079,17	40,94%
(-) Despesas com Vendas e Serviços	-	0,00%	-	0,00%	-	0,00%
(-) Despesas administrativas	- 867.605,18	-56,43%	- 659.398,26	-42,12%	- 427.694,04	-28,37%
(-) Despesas Gerais	-	0,00%	-	0,00%	-	0,00%
(-) Despesas tributárias	- 3.083,67	-0,20%	- 812,23	-0,05%	-	0,00%
(-) Despesas com Honorários	-	0,00%	-	0,00%	-	0,00%
(-) Despesas com Veículos	-	0,00%	-	0,00%	-	0,00%
(-) Outras despesas operacionais	-	0,00%	-	0,00%	-	0,00%
DESPESAS GERAIS	-870.688,85	-56,63%	-660.210,49	-42,17%	-427.694,04	-28,37%
(-) Despesas Financeiras	- 160.094,04	-10,41%	- 95.311,80	-6,09%	- 55.138,81	-3,66%
(+) Receitas Financeiras	0,42	0,00%	440,07	0,03%	140,00	0,01%
RESULTADO FINANCEIRO	-160.093,62	-10,41%	-94.871,73	-6,06%	-54.998,81	-3,65%
= RESULTADO OPERACIONAL	-41.525,17	-2,70%	-225.527,35	-14,41%	134.386,32	8,92%
Outras Despesas não operacional	- 10.948,87	-0,71%	- 1.991,07	-0,13%	- 11.846,25	-0,79%
Outras Receitas não operacional	-	0,00%	76.033,10	4,86%	-	0,00%
= RESULTADO ANTES DE IR E CSLL	-52.474,04	-3,41%	-151.485,32	-9,68%	122.540,07	8,13%
Provisão para IR e CSLL	-	0,00%	-	0,00%	-	0,00%
= RESULTADO LÍQUIDO DO EXERCÍCIO	-52.474,04	-3,41%	-151.485,32	-9,68%	122.540,07	8,13%

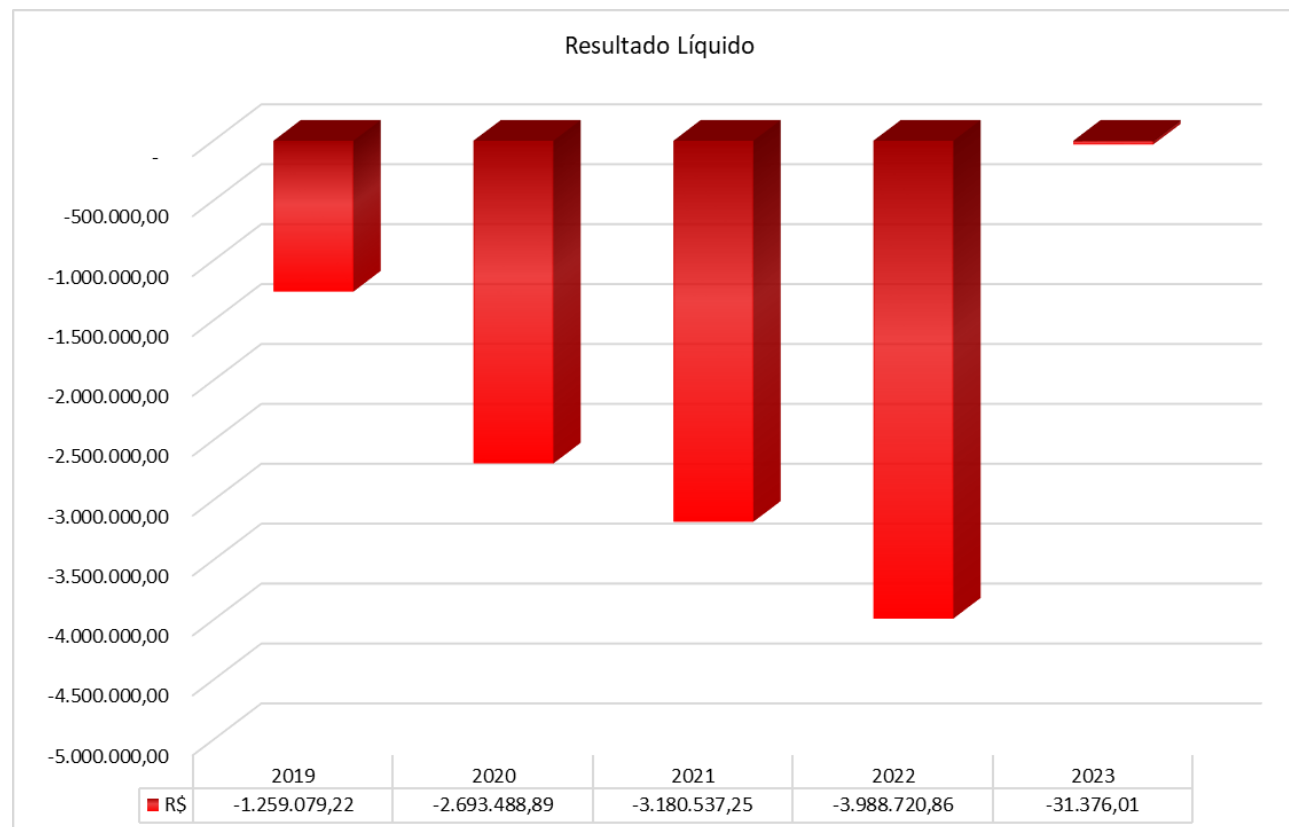
Fonte: Relatório e Documentos Contábeis da Recuperanda.





POSIÇÃO CONTÁBIL E PATRIMONIAL

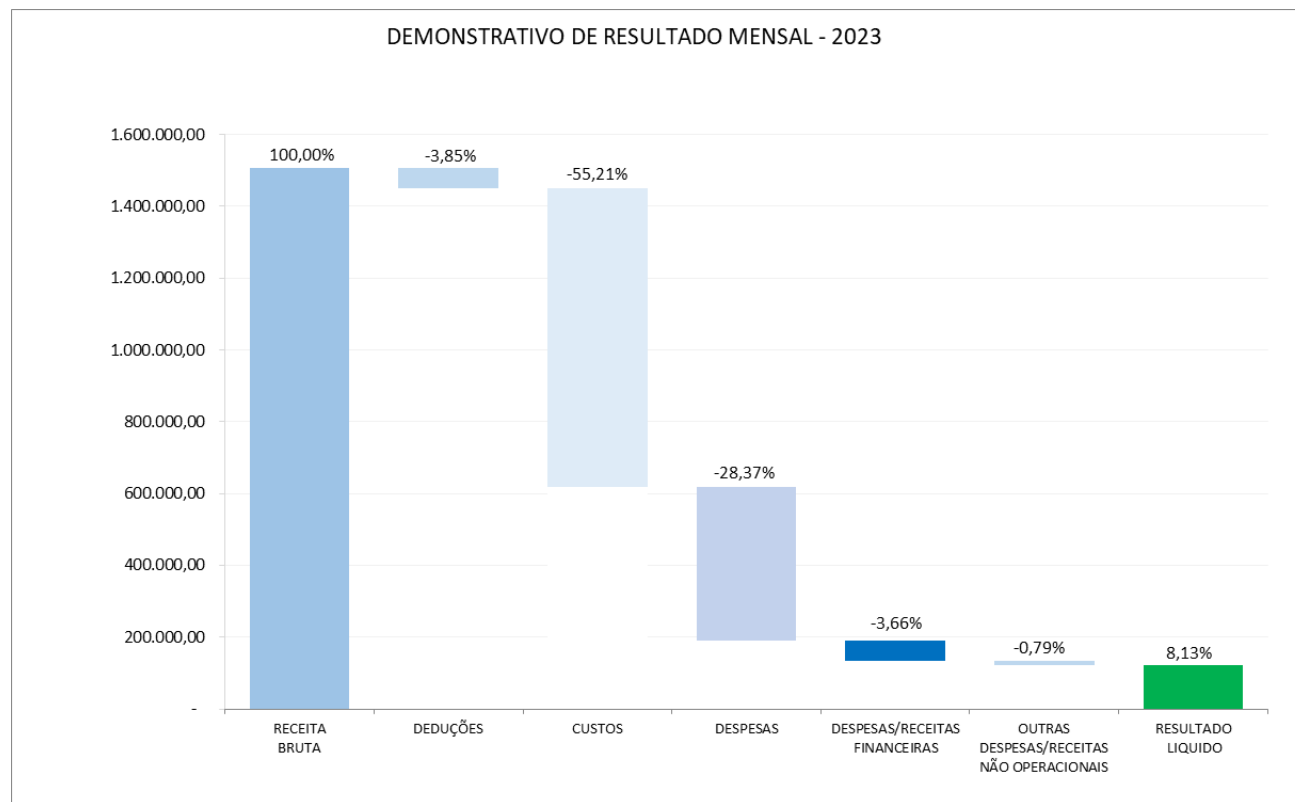
DRE





POSIÇÃO CONTÁBIL E PATRIMONIAL

DRE

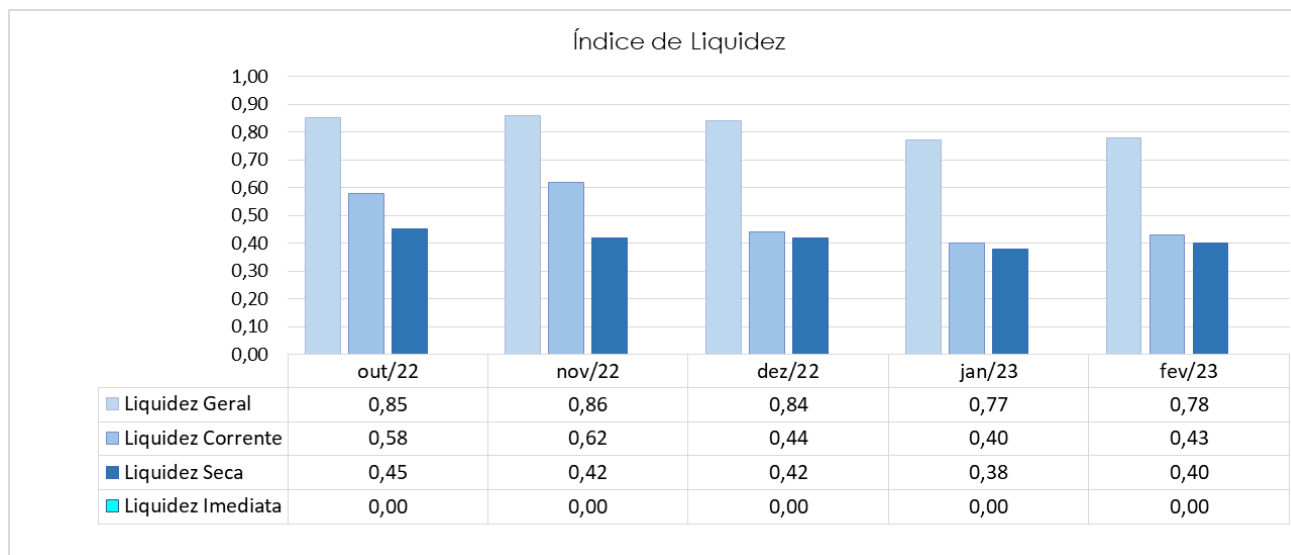




ÍNDICES DE LIQUIDEZ E ENDIVIDAMENTO DA EMPRESA

Os índices de liquidez têm como objetivo mostrar a capacidade de pagamento da empresa frente às suas obrigações, sendo de grande importância para a administração da empresa.

As informações para o cálculo foram retiradas do Balanço e DRE – Demonstrativo de Resultado de Exercício disponibilizados pela empresa.



INDICES	Interpretação
Liquidez Geral	Quanto a empresa possui de ativo total para cada R\$ 1 de dívida total. Quanto maior melhor.
Liquidez Corrente	Quanto a empresa possui de ativo circulante para cada R\$ 1 de dívida de curto prazo. Quanto maior melhor.
Liquidez Seca	Quanto a empresa possui de ativo líquido para cada R\$ 1 de dívida de curto prazo. Quanto maior melhor.
Liquidez Imediata	Quanto a empresa possui de caixa e aplicações financeiras para cada R\$ 1 de dívida de curto prazo. Quanto maior melhor.

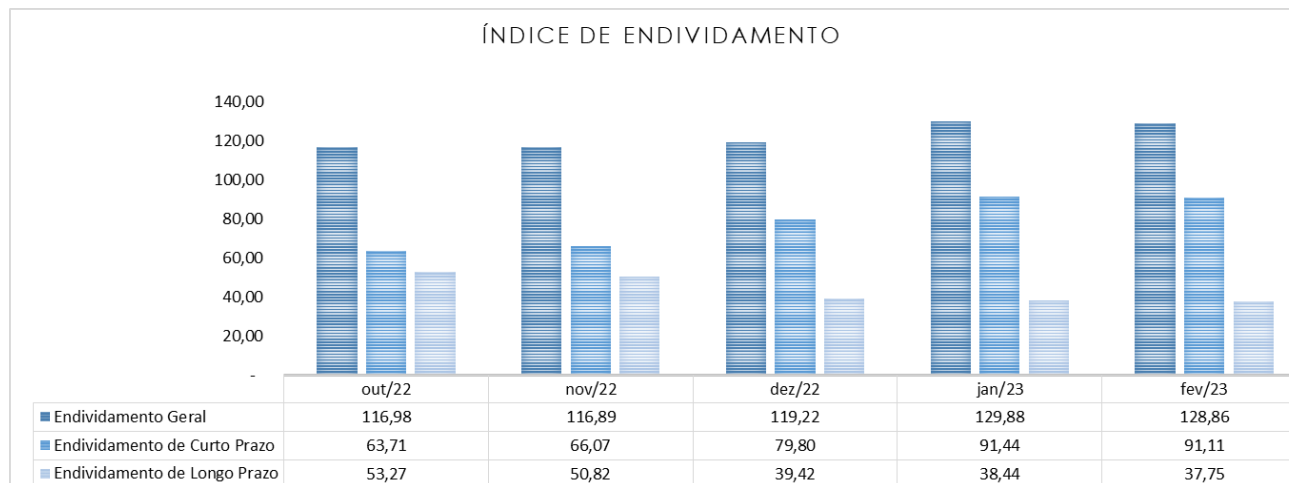
Fonte: Relatório e Documentos Contábeis da Recuperanda.



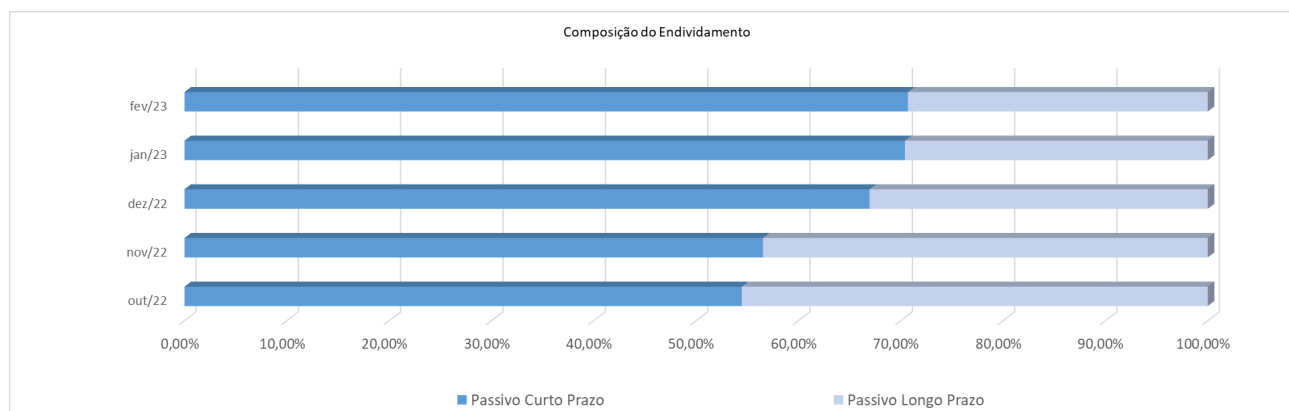


ÍNDICES DE LIQUIDEZ E ENDIVIDAMENTO DA EMPRESA

Para avaliar a estrutura de capital da empresa através da composição do Capital de Terceiros e Capital Próprio, foram calculados os índices de endividamento como a seguir demonstrado:



O nível de Endividamento Geral da empresa, que indica a porcentagem do ativo que é financiada por capital de terceiros, conforme gráfico a seguir:





OBSERVAÇÕES GERAIS

A Recuperanda relacionou os seguintes fatos relevantes ocorridos neste mês:

1 – AREA COMERCIAL

Optou-se por contratar uma Gerência Comercial com foco a alavancagem de vendas. Ocorreu também uma alavancagem em pagamento de bônus para os integrantes da equipe, também com foco em melhoria de venda e margem operacional.

2 – AREA OPERACIONAL

Relatado abaixo sinistros ocorridos nos meses de 01 e 02-2023. Fazem parte os B.Os emitidos pela PRF.

1. DATA: 31/01/2023 - VEÍCULO – BDQ5H28

Localização do sinistro: Nova Laranjeiras-PR, km 482,8

CTE: 11791178

Cliente: Coopavel

Protocolo PRF nº: PROTOCOLO Nº 23005527B01

2. DATA: 22/02/2023 - VEÍCULO – AIV5A51

Localização do sinistro: BR-277 - região de Fernandes Pinheiro - PR

CTE: 13711370

Cliente: C. Vale



3. DATA: 23/02/2023 - VEÍCULO BDQ5H29

Localização do sinistro: PR-170, KM 02 – Guarapuava/PR

CTE: 13881387

Cliente: Palletimber



4. DATA: 28/02/2023 - VEÍCULO BCL1540

Localização do sinistro: KM 36 – BR-277

CTE: 14591457

Protocolo PRF nº: 2023228151285398

Cliente: C Vale





OBSERVAÇÕES GERAIS

3 – ÁREA ADMINISTRATIVA

ESCRITÓRIO TERCEIRO DA CONTABILIDADE: por conta de problemas operacionais, em 01/2023, a VLP optou por trocar a contabilidade.

Desta forma, a atual, ainda está em fase de adaptações, o que justifica os atrasos de remessa dos documentos a esta AJ.

Na mesma ocasião, optou-se por terceirizar a área de RH, reduzindo custos de pessoas.

Também optou-se por trocar a Assessoria Jurídica voltada a área Trabalhista e Civil. As condicionantes para o atual escritório são extremamente mais vantajosas à VLP."

Destarte, os esclarecimentos relativos às divergências, inconsistências e obscuridades apontadas neste relatório já foram solicitados à Recuperanda, e tão logo sejam recebidos por esta Administradora Judicial serão analisados e oportunamente incluídos em relatórios subsequentes.

Informa-se ainda que a análise aqui apresentada foi realizada de forma sintética, destacando-se as movimentações financeiras, contábeis e patrimoniais de maior relevância ocorridas no período em análise.

Os documentos que foram entregues pela empresa e que embasaram a elaboração do presente relatório estão disponíveis mediante solicitação escrita à esta Administradora Judicial, colocando-se também à disposição para fornecer eventuais informações complementares ou adicionais que se façam eventualmente necessárias.





RELAÇÃO DE CREDORES E PLANO DE RECUPERAÇÃO JUDICIAL

A publicação do edital da relação de credores da Recuperanda ocorreu em 11/01/223 (mov. 50.3) e a apresentação do Plano de Recuperação Judicial em 09/02/2023 (mov. 76.2).

Os meios de Recuperação Judicial foram devidamente descritos (ainda que de forma abrangente) no plano apresentado (cláusulas 3 e 4), cumprindo o que determina o inciso I do artigo 53 da LRF.

Os laudos de viabilidade econômico-financeira e de avaliação de bens também foram apresentados nos movs. 76.3 e 76.4.

O edital de aviso aos credores — previsto no parágrafo único do art. 53 da LRF — foi publicado em 20/03/2023 (mov. 123.1).

Na sequência, em 27.03/2023 (mov.155.1) ocorreu a publicação do edital da relação de credores retificada da Administradora Judicial (§2º do art. 7º da Lei n.º 11.101/2005).

Após transcorrido o prazo para apresentação de objeções ao PRJ (conforme certificado no mov. 196.1) e tendo sido apresentadas objeções por alguns credores (mov's. 159.1, 173.1, 177.1 e 178.1) foi agendada a convocação de Assembleia Geral de Credores ("AGC") para deliberar sobre o PRJ apresentado.

O Edital da convocação de AGC foi publicado em 01/06/2023 (mov. 259.1) sendo a 1ª convocação no dia 30/06/2023 e em 2ª convocação, a ser realizada no dia 07/07/2023.





PRINCIPAIS MOVIMENTAÇÕES PROCESSUAIS

Movimento	Data do Evento/Data Prevista	Descrição do Evento	Status
1	30/11/2022	Pedido de recuperação judicial	✓
10.1	06/12/2022	Decisão determinando a emenda da inicial	✓
13.1 e 15.1	08/12/2022	Emenda à petição inicial	✓
16.1	12/12/2022	Deferimento do processamento da RJ	✓
32.4	13/12/2022	Aceitação do encargo e termo de compromisso da AJ	✓
43.1	22/12/2022	Relatório preliminar da AJ	✓
52.1	11/01/2023	Publicação do edital contendo a relação de credores das Recuperandas	✓
155.1	27/03/2023	Publicação do edital contendo a relação de credores da AJ (art. 7º, § 2º)	✓
107.1	14/03/2023	Publicação edital recebimento do Plano de Recuperação Judicial (art. 53)	✓
287.1	30/07/2023	Assembleia Geral de Credores em 1ª convocação	✗
-	07/07/2023	Assembleia Geral de Credores em 2ª convocação	✗
-		Votação do Plano de Recuperação Judicial	✗
-	10/06/2023	Encerramento do <i>stay period</i> (art. 6º, § 4º)	✗
-		Homologação do PRJ e concessão da recuperação judicial (art. 58)	✗
-		Encerramento da recuperação judicial	✗





CONSIDERAÇÕES FINAIS

Sendo o que tinha a relatar para o momento, esta Administradora Judicial fica à disposição deste D. Juízo, da Recuperanda e dos credores para prestar quaisquer esclarecimentos adicionais que porventura seja necessário.





CONTATO EQUIPE

Brazilio Bacellar, Shirai A D V O G A D O S

 BRAZILIOBACELLAR.COM.BR

Curitiba | PR
Rua Brasilino Moura, 683, Ahú, CEP 80540-340
(41) 3352-8363

São Paulo | SP
Av. das Nações Unidas, 14171, 15º Andar Torre B, Morumbi, CEP 04794-000
(11) 3568-2486

Brazilio Bacellar Neto

ADVOGADO | OAB/PR 7.425
OAB/SP 415.201-A
brazilio@braziliobacellar.com.br

Erik Koubik Jr.

ADVOGADO | OAB/PR 65.313
erik@braziliobacellar.com.br

Fábio Chemin Gadens

ADVOGADO | OAB/PR 50.744
Fabio.gadens@braziliobacellar.com.br

Rodrigo Shirai

ADVOGADO | OAB/PR 25.781
OAB/SC 48.890-A
OAB/SP 208.567-A
rodrigo@braziliobacellar.com.br

Rita Beatriz Sgoda

CONTADORA | CRC/PR 049590/O-6
rita@braziliobacellar.com.br





Curitiba | PR
Rua Cel. Brasilino Moura, 683, Ahú
CEP 80540-340
(41) 3352-8363

São Paulo | SP
Av. das Nações Unidas, 14171, 15º Andar Torre B, Morumbi
CEP 04794-000
(11) 3568-2486

