



EXMA. SRA. DRA. JUÍZA DE DIREITO DA 1ª VARA DE FALÊNCIAS E RECUPERAÇÕES JUDICIAIS DO FORO CENTRAL DA COMARCA DA REGIÃO METROPOLITANA DE CURITIBA – PARANÁ

Autos n.º 0000379-30.2012.8.16.0185

G:\Comercial\Recuperação Judicial\Empresas\Piergo\10 - RMA\Recuperação - Jtda. Relatórios e Contas - dezembro de 2022.docx

BRAZILIO BACELLAR, SHIRAI ADVOGADOS, na qualidade de **ADMINISTRADORA JUDICIAL** nomeada nos autos em epígrafe de **RECUPERAÇÃO JUDICIAL** requerida por **PIERGO INDÚSTRIA E COMÉRCIO DE AÇO – EIRELI - EM RECUPERAÇÃO JUDICIAL**, igualmente qualificada, neste ato por seu sócio administrador, advogado adiante assinado, com escritório profissional no endereço abaixo impresso, onde recebe intimações, vem à presença de V. Exa., expor e requerer o que segue:

em cumprimento ao inciso IV do artigo 52 da Lei n.º 11.101/2005, a Recuperanda apresentou a esta Administradora Judicial o seu Balancete de Verificação e Relatório de Atividades (doc. 1), referentes ao mês de dezembro de 2022.



Rua Cel. Brasilino Moura . 683 .
Ahu . CEP 80.540-340 . Curitiba-PR
☎ +55 41 3352.8363

📧 bbs.advogados
📌 braziliobacellarshirai
braziliobacellar.com.br





Ainda, cumpre informar que foi procedida análise dos mesmos, com auxílio do profissional, **SR. SEBASTIÃO WANDERLEY GONÇALVES CORDEIRO**, que igualmente apresentou seu relatório que segue anexo (doc. 2), o qual requer a juntada e abertura de vistas aos interessados.

Nestes termos,
Pede deferimento.

Curitiba, 02 de março de 2023.



Rodrigo Shirai
OAB/PR 25.781



2871 PIERGO INDUSTRIA E COMERCIO DE ACO EIRELI
CNPJ: 75.048.611/0001-0927/02/2023 15:25 Pág:0001
Período: 01/12/2022 a 31/12/2022
Balancete – Fiscal**BALANCETE**
Valores expressos em Reais (R\$)

Conta	S Classificação	Saldo Ant.	Débito	Crédito	Saldo
1	S 1 ATIVO	4.546.272,70	8.001.014,20	3.303.939,23	9.243.347,67
2	S 1.1 CIRCULANTE	2.244.721,74	2.352.725,73	2.987.830,90	1.609.616,57
3	S 1.1.01 DISPONÍVEL	5.573,14	1.094.684,46	1.094.681,95	5.575,65
4	S 1.1.01.001 BENS NUMERÁRIOS	403,41	1.549,54	1.549,54	403,41
5	1.1.01.001.001 Caixa	403,41	1.549,54	1.549,54	403,41
6	S 1.1.01.002 DEPÓSITOS BANCÁRIOS A VISTA	327,57	1.093.134,92	1.093.132,41	330,08
15	1.1.01.002.001 Banco Santander S/A	324,84	0,00	0,00	324,84
25001	1.1.01.002.001 BANCO SICOOB 4368/52930	2,73	1.093.134,92	1.093.132,41	5,24
50	S 1.1.01.003 APLICAÇÕES DE LIQUIDEZ IMEDIATA	4.842,16	0,00	0,00	4.842,16
25003	1.1.01.003.001 INVESTIMENTO SICOOB	4.842,16	0,00	0,00	4.842,16
140	S 1.1.02 CLIENTES	90.137,92	784.801,32	763.558,65	111.380,59
141	S 1.1.02.001 DUPLICATAS A RECEBER	90.137,92	784.801,32	763.558,65	111.380,59
142	1.1.02.001.001 Clientes Diversos	90.137,92	784.801,32	763.558,65	111.380,59
157	S 1.1.04 OUTROS CRÉDITOS	1.481.237,71	307.381,38	681.212,55	1.107.406,54
159	S 1.1.04.003 TÍTULOS A RECEBER	549,99	149,99	0,00	699,98
4870	1.1.04.003.003 Empréstimo mútuo grupo empresarial	549,99	149,99	0,00	699,98
287	S 1.1.04.013 ADIANTAMENTOS A TERCEIROS	837.879,86	71.550,00	449.200,00	460.229,86
25004	1.1.04.013.001 ADIANTAMENTO PARA LOURENÇO GOTTI	(20,35)	41.300,00	35.700,00	5.579,65
288	1.1.04.013.001 Adiantamentos a Fornecedores	837.900,21	30.250,00	413.500,00	454.650,21
311	S 1.1.04.015 ADIANTAMENTOS A FUNCIONARIOS	21.371,29	224.218,48	222.469,24	23.120,53
312	1.1.04.015.001 Adiantamentos de Salários	0,00	87.788,66	87.788,66	0,00
313	1.1.04.015.002 Adiantamentos de Férias	21.371,29	16.429,09	14.679,85	23.120,53
314	1.1.04.015.003 Adiantamentos de 13º Salário	0,00	120.000,73	120.000,73	0,00
337	S 1.1.04.017 EMPRÉSTIMOS A FUNCIONÁRIOS	6.511,32	0,00	1.364,00	5.147,32
338	1.1.04.017.001 Empréstimos a Funcionários	6.511,32	0,00	1.364,00	5.147,32
380	S 1.1.04.021 TRIBUTOS A RECUPERAR	589.739,94	11.462,91	8.179,31	593.023,54
25005	1.1.04.021.001 ADIANTAMENTO DE PARCELAMENTO	134.199,90	0,00	0,00	134.199,90
25007	1.1.04.021.001 ADIANTAMENTO LEI 11.941	2.213,64	0,00	0,00	2.213,64
25006	1.1.04.021.001 ADIANTAMENTO PARA REFIS FEDERAL	306.250,00	0,00	0,00	306.250,00
381	1.1.04.021.001 IPI a Recuperar	130.508,53	3.417,43	133,83	133.792,13
382	1.1.04.021.002 ICMS a Recuperar	16.567,87	0,00	0,00	16.567,87
384	1.1.04.021.004 PIS a Recuperar	0,00	1.435,14	1.435,14	0,00
385	1.1.04.021.005 Cofins a Recuperar	0,00	6.610,34	6.610,34	0,00
412	S 1.1.04.023 IMPOSTOS A COMPENSAR	1.603,06	0,00	0,00	1.603,06
25009	1.1.04.023.001 PIS A COMPENSAR	110,94	0,00	0,00	110,94
25008	1.1.04.023.001 RESSARCIMENTO IPI	1.492,12	0,00	0,00	1.492,12



2871 PIERGO INDUSTRIA E COMERCIO DE ACO EIRELI
CNPJ: 75.048.611/0001-0927/02/2023 15:25 Pág:0002
Período: 01/12/2022 a 31/12/2022
Balancete – Fiscal**BALANCETE**
Valores expressos em Reais (R\$)

Conta	S Classificação	Saldo Ant.	Débito	Crédito	Saldo
435	S 1.1.04.025 OUTROS CREDITOS	23.582,25	0,00	0,00	23.582,25
25012	1.1.04.025.001 OBRIGAÇÕES ELETROBRAS	23.582,25	0,00	0,00	23.582,25
502	S 1.1.08 ESTOQUES	667.772,97	165.858,57	448.377,75	385.253,79
503	S 1.1.08.001 ESTOQUES DIVERSOS	667.772,97	165.858,57	448.377,75	385.253,79
25151	1.1.08.001.001 Estoque de Materia Prima	435.134,97	165.858,57	448.377,75	152.615,79
511	1.1.08.001.008 Mercadorias Para Revenda	232.638,00	0,00	0,00	232.638,00
590	S 1.2 NÃO CIRCULANTE	2.301.550,96	5.648.288,47	316.108,33	7.633.731,10
595	S 1.2.01 REALIZÁVEL A LONGO PRAZO	267.576,57	0,00	0,00	267.576,57
616	S 1.2.01.003 OUTROS CREDITOS	267.576,57	0,00	0,00	267.576,57
843	S 1.2.01.003.013 DEPÓSITOS JUDICIAIS	267.576,57	0,00	0,00	267.576,57
25011	1.2.01.003.013.001 BLOQUEIO JUDICIAL	267.576,57	0,00	0,00	267.576,57
969	S 1.2.03 INVESTIMENTOS	287.500,00	5.648.288,47	287.500,00	5.648.288,47
990	S 1.2.03.001 PARTIC. PERMANENTES OUTRAS SOCIEDADES	287.500,00	0,00	287.500,00	0,00
25154	1.2.03.001 INVESTIMENTOS LP	287.500,00	0,00	287.500,00	0,00
1028	S 1.2.03.007 OUTROS INVESTIMENTOS	0,00	5.648.288,47	0,00	5.648.288,47
25236	1.2.03.007.001 Investimentos - Precatórios - Bantiba	0,00	5.648.288,47	0,00	5.648.288,47
1049	S 1.2.05 IMOBILIZADO	1.746.474,39	0,00	28.608,33	1.717.866,06
1050	S 1.2.05.001 IMÓVEIS	5.413.429,30	0,00	0,00	5.413.429,30
1051	1.2.05.001.001 Terrenos	961.167,90	0,00	0,00	961.167,90
25029	1.2.05.001.001 TERRENOS CORR IPC/90	248.379,56	0,00	0,00	248.379,56
1053	1.2.05.001.003 Edifícios	4.203.881,84	0,00	0,00	4.203.881,84
1074	S 1.2.05.003 BENS EM OPERAÇÃO	5.782.941,77	0,00	0,00	5.782.941,77
25019	1.2.05.003.001 EQUIPAMENTOS DE INFOR CORR IPC/90	8.588,68	0,00	0,00	8.588,68
25013	1.2.05.003.001 FERRAMENTAS E EQUIP - CORR IPC/90	177.477,86	0,00	0,00	177.477,86
25015	1.2.05.003.001 INSTALACOES CORR IPC/90	67.793,51	0,00	0,00	67.793,51
25021	1.2.05.003.001 MAQUINAS CORR IPC/90	648.648,91	0,00	0,00	648.648,91
25023	1.2.05.003.001 MOVEIS E UTENSILIOS CORR IPC/90	50.740,98	0,00	0,00	50.740,98
25017	1.2.05.003.001 PREDIOS E INSTALACOES CORR IPC/90	1.169.550,70	0,00	0,00	1.169.550,70
25025	1.2.05.003.001 SOFTWARE CORR IPC/90	6.201,72	0,00	0,00	6.201,72
25027	1.2.05.003.001 VEICULOS E ACESSORIOS CORR IPC/90	288.232,85	0,00	0,00	288.232,85
1080	1.2.05.003.006 Equipamentos para Processamento de Dados	169.739,34	0,00	0,00	169.739,34
1081	1.2.05.003.007 Ferramentas	439.190,64	0,00	0,00	439.190,64
1082	1.2.05.003.008 Instalações	169.939,53	0,00	0,00	169.939,53
1083	1.2.05.003.009 Maquinas, Aparelhos e Equipamentos	1.990.830,59	0,00	0,00	1.990.830,59
1087	1.2.05.003.013 Móveis e Utensílios	220.060,54	0,00	0,00	220.060,54
1088	1.2.05.003.014 Software	134.689,21	0,00	0,00	134.689,21
1089	1.2.05.003.015 Veículos	241.256,71	0,00	0,00	241.256,71
1136	S 1.2.05.007 (-) DEPRECIÇÃO/AMORTIZAÇÃO/EXAUSTÃO ACUMULADA	(9.449.896,68)	0,00	28.608,33	(9.478.505,01)
25024	1.2.05.007.001 (-) DEP MOVEIS E UTEN CORR IPC/90	(50.740,98)	0,00	0,00	(50.740,98)



2871 PIERGO INDUSTRIA E COMERCIO DE ACO EIRELI
CNPJ: 75.048.611/0001-0927/02/2023 15:25 Pág:0003
Período: 01/12/2022 a 31/12/2022
Balancete – Fiscal**BALANCETE**
Valores expressos em Reais (R\$)

Conta	S Classificação	Saldo Ant.	Débito	Crédito	Saldo
25014	1.2.05.007.001 (-) DEP FERRAMENTAS CORR IPC/90	(177.477,86)	0,00	0,00	(177.477,86)
25028	1.2.05.007.001 (-) DEP VEICULOS E CORR IPC/90	(288.232,85)	0,00	0,00	(288.232,85)
25020	1.2.05.007.001 (-) DEPR EQUIP DE INFOR CORR IPC/90	(8.588,68)	0,00	0,00	(8.588,68)
25022	1.2.05.007.001 (-) DEPR ACUM MAQUINAS CORR IPC/90	(648.648,91)	0,00	0,00	(648.648,91)
25026	1.2.05.007.001 (-) DEPR ACUM SOFTWARE CORR IPC/90	(6.201,72)	0,00	0,00	(6.201,72)
25016	1.2.05.007.001 (-) DEPR INSTALACOES CORR IPC/90	(67.793,51)	0,00	0,00	(67.793,51)
25018	1.2.05.007.001 (-) DEPR PREDIOS E INSTAL CORR IPC/90	(1.123.215,78)	0,00	0,00	(1.123.215,78)
1138	1.2.05.007.002 (-) Deprec. Edifícios	(4.203.881,84)	0,00	0,00	(4.203.881,84)
1144	1.2.05.007.008 (-) Deprec. Equipamentos p/Processamento de Dados	(169.739,34)	0,00	0,00	(169.739,34)
1145	1.2.05.007.009 (-) Deprec. Ferramentas	(439.190,64)	0,00	0,00	(439.190,64)
1146	1.2.05.007.010 (-) Deprec. Instalações	(169.939,53)	0,00	0,00	(169.939,53)
1147	1.2.05.007.011 (-) Deprec. Máquinas, Aparelhos e Equipamentos	(1.501.334,18)	0,00	28.585,02	(1.529.919,20)
1151	1.2.05.007.015 (-) Deprec. Móveis e Utensílios	(218.964,94)	0,00	23,31	(218.988,25)
1152	1.2.05.007.016 (-) Amortiz. Software	(134.689,21)	0,00	0,00	(134.689,21)
1153	1.2.05.007.017 (-) Deprec. Veículos	(241.256,71)	0,00	0,00	(241.256,71)
1350	S 2 PASSIVO	2.702.893,64	1.858.575,95	6.969.593,23	7.813.910,92
1351	S 2.1 CIRCULANTE	35.708.765,36	1.853.408,88	6.969.593,23	40.824.949,71
1352	S 2.1.01 INSTITUIÇÕES FINANCEIRAS	813.750,21	428.016,54	545.980,46	931.714,13
1353	S 2.1.01.001 EMPRÉSTIMOS	813.750,21	428.016,54	545.980,46	931.714,13
25034	2.1.01.001.001 DESC DUPLICATA ASP FOMENTO	0,00	231.716,77	342.061,15	110.344,38
25033	2.1.01.001.001 DESC DUPLICATA BZ FOMENTO	0,00	171.169,77	171.169,77	0,00
25041	2.1.01.001.001 EMPRESTIMO ABOVE	14.613,00	0,00	0,00	14.613,00
25037	2.1.01.001.001 EMPRESTIMO ADALTO BRASIL DA COSTA	80.000,00	0,00	0,00	80.000,00
25042	2.1.01.001.001 EMPRESTIMO BECKER PIZZATTO	90.000,00	0,00	0,00	90.000,00
25044	2.1.01.001.001 EMPRESTIMO ELVIANA CATTALINI	70.000,00	0,00	0,00	70.000,00
25038	2.1.01.001.001 EMPRESTIMO ENRICO GOTTI RIBAS	50.000,00	0,00	0,00	50.000,00
25039	2.1.01.001.001 EMPRESTIMO FLAVISNEY	14.519,31	25.130,00	32.749,54	22.138,85
25032	2.1.01.001.001 EMPRESTIMO J INVEST MAXX - 20232	41.725,92	0,00	0,00	41.725,92
25043	2.1.01.001.001 EMPRESTIMO JKR APOIO ADM	62.722,56	0,00	0,00	62.722,56
25040	2.1.01.001.001 EMPRESTIMO RENATO CATTALINI	390.169,42	0,00	0,00	390.169,42
1494	S 2.1.03 FORNECEDORES	173.519,17	821.606,94	5.633.666,55	4.985.578,78
1495	S 2.1.03.001 FORNECEDORES NACIONAIS	173.519,17	821.606,94	5.633.666,55	4.985.578,78
25235	2.1.03.001.001 Bantiba - Precatórios	0,00	428.500,00	5.360.788,47	4.932.288,47
1496	2.1.03.001.001 Fornecedores Diversos	173.519,17	393.106,94	272.878,08	53.290,31
1539	S 2.1.05 OBRIGAÇÕES TRIBUTÁRIAS	8.524.226,16	18.562,24	132.887,13	8.638.551,05
1540	S 2.1.05.001 IMPOSTOS E CONTRIBUIÇÕES A RECOLHER	4.915.235,21	8.179,31	98.556,68	5.005.612,58
1552	2.1.05.001.001 COFINS a Recolher	2.968.986,49	6.610,34	60.289,07	3.022.665,22
25049	2.1.05.001.001 CONTR SINDICAL A PAGAR	11.167,89	0,00	0,00	11.167,89
25050	2.1.05.001.001 CONTR.ASSISTENCIAL A PGR	29,81	0,00	0,00	29,81
1553	2.1.05.001.001 CSLL a Recolher	308.949,68	0,00	0,00	308.949,68
1543	2.1.05.001.001 IPI a Recolher	0,00	133,83	133,83	0,00
1545	2.1.05.001.001 IRPJ a Recolher	596.120,25	0,00	0,00	596.120,25
1546	2.1.05.001.001 IRRF a Recolher	164.605,57	0,00	29,54	164.635,11
1544	2.1.05.001.001 IRRF sobre Trabalho Assalariado	241.780,37	0,00	25.015,10	266.795,47



2871 PIERGO INDUSTRIA E COMERCIO DE ACO EIRELI
CNPJ: 75.048.611/0001-0927/02/2023 15:25 Pág:0004
Período: 01/12/2022 a 31/12/2022
Balancete – Fiscal**BALANCETE**
Valores expressos em Reais (R\$)

Conta	S Classificação	Saldo Ant.	Débito	Crédito	Saldo
1547	2.1.05.001.001 ISS a Recolher	5.450,92	0,00	0,00	5.450,92
1556	2.1.05.001.001 PIS a Recolher	618.144,23	1.435,14	13.089,14	629.798,23
1579	S 2.1.05.003 TRIBUTOS RETIDOS A RECOLHER	431.187,56	0,00	2.104,56	433.292,12
1580	2.1.05.003.001 Contribuições Retidas a Recolher	143.774,60	0,00	91,56	143.866,16
1581	2.1.05.003.001 INSS Retido a Recolher	286.711,01	0,00	2.013,00	288.724,01
1582	2.1.05.003.001 ISS Retido a Recolher	701,95	0,00	0,00	701,95
1603	S 2.1.05.005 TRIBUTOS ATRASADOS	3.177.803,39	10.382,93	32.225,89	3.199.646,35
25231	2.1.05.005.001 (-) Juros a Apropriar S/Parcelamentos	(708.969,58)	0,00	32.225,89	(676.743,69)
25060	2.1.05.005.001 PARCELAMENTO 1734 REF 1888800 27X	5.014,97	0,00	0,00	5.014,97
25061	2.1.05.005.001 PARCELAMENTO 1734 REF 1888878 60X	107.322,28	0,00	0,00	107.322,28
25062	2.1.05.005.001 PARCELAMENTO 1734 REF 2020434 60X	115.347,61	0,00	0,00	115.347,61
25059	2.1.05.005.001 PARCELAMENTO 1734 REF 744142 60X	64.757,75	0,00	0,00	64.757,75
25120	2.1.05.005.001 PARCELAMENTO ICMS - TAP 01.884430-3	53.715,09	2.855,45	0,00	50.859,64
25225	2.1.05.005.001 PARCELAMENTO ICMS - TAP 01.910517-2	29.208,04	1.184,23	0,00	28.023,81
25227	2.1.05.005.001 PARCELAMENTO ICMS - TAP 01.911382-5	1.895.799,26	3.582,63	0,00	1.892.216,63
25226	2.1.05.005.001 PARCELAMENTO ICMS - TAP 01910736-1	196.986,24	2.760,62	0,00	194.225,62
25030	2.1.05.005.001 REFIS FEDERAL A VENCER CP	1.418.621,73	0,00	0,00	1.418.621,73
1632	S 2.1.07 OBRIGAÇÕES TRABALHISTAS E PRVIDENCIÁRIAS	9.379.834,61	566.569,16	625.441,64	9.438.707,09
1633	S 2.1.07.001 OBRIGAÇÕES COM O PESSOAL	166.439,29	240.305,39	286.801,10	212.935,00
1634	2.1.07.001.001 Salários e Ordenados a Pagar	164.078,04	237.040,05	283.548,33	210.586,32
1637	2.1.07.001.004 Pensão Alimentícia a Repassar	2.361,25	3.265,34	3.252,77	2.348,68
1658	S 2.1.07.003 OBRIGAÇÕES PREVIDENCIÁRIAS	8.553.965,47	5.975,38	205.794,17	8.753.784,26
25053	2.1.07.003.001 FGTS (GRRF) A PAGAR	19.338,65	0,00	0,00	19.338,65
1659	2.1.07.003.001 INSS a Recolher	6.799.809,18	5.975,38	174.730,71	6.968.564,51
1660	2.1.07.003.002 FGTS a Recolher	1.734.817,64	0,00	31.063,46	1.765.881,10
1683	S 2.1.07.005 PROVISÕES	659.429,85	320.288,39	132.846,37	471.987,83
1684	2.1.07.005.001 Provisão Para Férias	316.749,02	24.066,16	56.179,50	348.862,36
1685	2.1.07.005.002 Provisão Inss Sobre Férias	86.472,52	6.570,06	15.336,98	95.239,44
1686	2.1.07.005.003 Provisão Fgts Sobre Férias	25.323,81	1.925,26	4.487,48	27.886,03
1688	2.1.07.005.005 Provisão Para 13o Salário	176.402,98	218.419,04	42.016,06	0,00
1689	2.1.07.005.006 Provisão Inss Sobre 13o Salário	48.154,94	59.625,08	11.470,14	0,00
1690	2.1.07.005.007 Provisão Fgts Sobre 13o Salário	6.326,58	9.682,79	3.356,21	0,00
1710	S 2.1.09 OUTRAS OBRIGAÇÕES	16.817.435,21	18.654,00	31.617,45	16.830.398,66
1733	S 2.1.09.003 CONTAS A PAGAR	360.004,27	18.654,00	31.617,45	372.967,72
25056	2.1.09.003.001 ACORDO - RAFAEL KRIEGER - DANIEL	1.030,00	0,00	0,00	1.030,00
25054	2.1.09.003.001 HONOR DE SUCUMB A PAGAR PROC 147/2000 CP	43.721,28	0,00	0,00	43.721,28
25055	2.1.09.003.001 IBAMA - CP	6.030,53	0,00	0,00	6.030,53
25031	2.1.09.003.001 IPTU A PAGAR	330.720,16	0,00	0,00	330.720,16
1737	2.1.09.003.004 Cartão de Crédito a Pagar	0,00	12.469,00	12.469,00	0,00
1746	2.1.09.003.013 Serviços Terceirizados a Pagar	23.470,00	6.185,00	18.300,00	35.585,00
1751	2.1.09.003.018 Juros a Pagar	(44.967,70)	0,00	848,45	(44.119,25)
1832	S 2.1.09.009 OUTROS DÉBITOS	591.968,08	0,00	0,00	591.968,08
25058	2.1.09.009.001 (-) IPI S/ VENDA ENTREGA FUTURA	(3.476,98)	0,00	0,00	(3.476,98)



2871 PIERGO INDUSTRIA E COMERCIO DE ACO EIRELI
CNPJ: 75.048.611/0001-0927/02/2023 15:25 Pág:0005
Período: 01/12/2022 a 31/12/2022
Balancete – Fiscal**BALANCETE**
Valores expressos em Reais (R\$)

Conta	S Classificação	Saldo Ant.	Débito	Crédito	Saldo
25057	2.1.09.009.001 VENDA PARA ENTREGA FUTURA	595.445,06	0,00	0,00	595.445,06
4855	S 2.1.09.010 OUTRAS PROVISÕES	15.865.462,86	0,00	0,00	15.865.462,86
25063	2.1.09.010.001 CLASSE I - CREDITOS TRABALHISTAS	697.586,27	0,00	0,00	697.586,27
25064	2.1.09.010.001 CLASSE II - CREDITOS COM GARANTIA REAL	7.249.990,56	0,00	0,00	7.249.990,56
25065	2.1.09.010.001 CLASSE III - CREDITOS QUIROGRAFARIOS	7.917.886,03	0,00	0,00	7.917.886,03
1920	S 2.2 NÃO CIRCULANTE	27.418.790,33	5.167,07	0,00	27.413.623,26
1921	S 2.2.01 OBRIGAÇÕES A LONGO PRAZO	27.418.790,33	5.167,07	0,00	27.413.623,26
2064	S 2.2.01.003 OBRIGAÇÕES TRIBUTÁRIAS	27.334.991,21	5.167,07	0,00	27.329.824,14
2065	S 2.2.01.003.001 IMPOSTOS E CONTRIBUIÇÕES	27.334.991,21	5.167,07	0,00	27.329.824,14
25232	2.2.01.003.001 (-) Juros Apropriar S/Parcelamentos - Longo Prazo	(999.002,84)	0,00	0,00	(999.002,84)
25067	2.2.01.003.001.001 IBAMA LP	2.740,43	0,00	0,00	2.740,43
2076	2.2.01.003.001.001 Parcelamento ICMS	5.743.759,26	0,00	0,00	5.743.759,26
25066	2.2.01.003.001.001 REFIS FEDERAL LP	22.587.494,36	5.167,07	0,00	22.582.327,29
2167	S 2.2.01.011 OUTRAS OBRIGAÇÕES	83.799,12	0,00	0,00	83.799,12
2209	S 2.2.01.011.003 CONTAS A PAGAR	83.799,12	0,00	0,00	83.799,12
25068	2.2.01.011.003.001 HONOR DE SUCUMB PROC 147/2000 LP	83.799,12	0,00	0,00	83.799,12
2325	S 2.4 PATRIMÔNIO LÍQUIDO	(60.424.662,05)	0,00	0,00	(60.424.662,05)
2346	S 2.4.01 CAPITAL SOCIAL	9.400.000,00	0,00	0,00	9.400.000,00
2347	S 2.4.01.001 CAPITAL SUBSCRITO	9.400.000,00	0,00	0,00	9.400.000,00
25069	2.4.01.001.001 CAPITAL SOCIAL	9.400.000,00	0,00	0,00	9.400.000,00
2485	S 2.4.09 RESERVAS DE LUCROS	1.237.370,77	0,00	0,00	1.237.370,77
25070	2.4.09.001 RESERVA DE INCENTIVOS FISCAIS	14.652,06	0,00	0,00	14.652,06
25071	2.4.09.001 RESERVA DE REAVALIAÇÕES	1.222.718,71	0,00	0,00	1.222.718,71
2513	S 2.4.13 LUCROS E PREJUÍZOS ACUMULADOS	(71.062.032,82)	0,00	0,00	(71.062.032,82)
2514	S 2.4.13.001 LUCROS E PREJUÍZOS ACUMULADOS	(71.062.032,82)	0,00	0,00	(71.062.032,82)
25073	2.4.13.001.001 LUCROS/PREJ ACUMULADOS	(67.716.731,15)	0,00	0,00	(67.716.731,15)
25072	2.4.13.001.001 RESULTADO DO EXERCICIO	(3.345.301,67)	0,00	0,00	(3.345.301,67)
2600	S 3 RESULTADO DO PERÍODO	(1.843.379,06)	1.464.339,57	1.050.397,26	(1.429.436,75)
2601	S 3.1 RECEITAS OPERACIONAIS	(10.580.011,20)	109.763,80	784.801,45	(11.255.048,85)
2602	S 3.1.01 RECEITA BRUTA DE VENDAS E SERVIÇOS	(8.203.534,44)	0,00	784.801,32	(8.988.335,76)
2603	S 3.1.01.001 VENDAS DE PRODUTOS	(2.738.364,52)	0,00	239.658,03	(2.978.022,55)
2606	3.1.01.001.002 Vendas de Produtos a Prazo	(2.738.364,52)	0,00	239.658,03	(2.978.022,55)
2652	S 3.1.01.003 VENDAS DE MERCADORIAS	(4.826.016,82)	0,00	545.143,29	(5.371.160,11)



2871 PIERGO INDUSTRIA E COMERCIO DE ACO EIRELI
CNPJ: 75.048.611/0001-0927/02/2023 15:25 Pág:0006
Período: 01/12/2022 a 31/12/2022
Balancete – Fiscal**BALANCETE**
Valores expressos em Reais (R\$)

Conta	S Classificação	Saldo Ant.	Débito	Crédito	Saldo
2653	S 3.1.01.003.001 VENDAS MERCADO INTERNO	(3.035.421,13)	0,00	545.143,29	(3.580.564,42)
25076	3.1.01.003.001 Industrializacão Efetuada	(3.035.421,13)	0,00	545.143,29	(3.580.564,42)
2655	3.1.01.003.002 Vendas de Mercadorias a Prazo	(1.790.595,69)	0,00	0,00	(1.790.595,69)
2700	S 3.1.01.005 PRESTAÇÃO DE SERVIÇOS	(639.153,10)	0,00	0,00	(639.153,10)
2703	3.1.01.005.002 Prestação de Serviços a Prazo	(639.153,10)	0,00	0,00	(639.153,10)
2770	S 3.1.03 (-) DEDUÇÕES DA RECEITA BRUTA	1.394.866,19	109.763,80	0,00	1.504.629,99
2771	S 3.1.03.001 (-) CANCELAMENTOS E DEVOLUÇÕES	39.600,40	36.251,76	0,00	75.852,16
2772	3.1.03.001.001 (-) De Vendas de Produtos Mercado Interno	15.048,00	36.251,76	0,00	51.299,76
2774	3.1.03.001.003 (-) De Vendas de Mercadorias Mercado Interno	24.552,40	0,00	0,00	24.552,40
2825	S 3.1.03.005 (-) IMPOSTOS INCIDENTES SOBRE VENDAS	1.355.265,79	73.512,04	0,00	1.428.777,83
2826	3.1.03.005.001 (-) IPI	18.597,30	133,83	0,00	18.731,13
2827	3.1.03.005.002 (-) ICMS	515.823,04	0,00	0,00	515.823,04
2828	3.1.03.005.003 (-) ISS	14.095,18	0,00	0,00	14.095,18
2829	3.1.03.005.004 (-) PIS	161.188,27	13.089,14	0,00	174.277,41
2830	3.1.03.005.005 (-) COFINS	645.637,65	60.289,07	0,00	705.926,72
2834	3.1.03.005.009 IPI Devoluções	(75,65)	0,00	0,00	(75,65)
2856	S 3.1.05 OUTRAS RECEITAS OPERACIONAIS	(3.771.342,95)	0,00	0,13	(3.771.343,08)
2857	S 3.1.05.001 RECEITAS FINANCEIRAS	(3.777.222,78)	0,00	0,13	(3.777.222,91)
2858	3.1.05.001.001 Descontos Obtidos	(3.776.960,59)	0,00	0,13	(3.776.960,72)
2859	3.1.05.001.002 Receitas Aplicações Mercado Aberto	(262,19)	0,00	0,00	(262,19)
2884	S 3.1.05.003 RECEITAS OPERACIONAIS DIVERSAS	5.879,83	0,00	0,00	5.879,83
2892	3.1.05.003.008 Reembolsos de Despesas	5.879,83	0,00	0,00	5.879,83
3001	S 3.2 CUSTO PRODUTOS MERCADORIAS E SERVIÇOS	3.063.748,33	440.332,27	0,00	3.504.080,60
3002	S 3.2.01 CUSTO DOS PRODUTOS VENDIDOS	1.508.939,75	167.760,62	0,00	1.676.700,37
3003	S 3.2.01.001 CUSTO DOS PRODUTOS VENDIDOS	1.508.939,75	167.760,62	0,00	1.676.700,37
3004	3.2.01.001.001 Custo dos Produtos Vendidos	1.508.939,75	167.760,62	0,00	1.676.700,37
3029	S 3.2.03 CUSTO DAS MERCADORIAS VENDIDAS	1.263.420,15	272.571,65	0,00	1.535.991,80
3030	S 3.2.03.001 CUSTO DAS MERCADORIAS VENDIDAS	1.263.420,15	272.571,65	0,00	1.535.991,80
25077	3.2.03.001.001 Custo da Industrialização	1.305.778,56	272.571,65	0,00	1.578.350,21
3031	3.2.03.001.001 Custo das Mercadorias Vendidas	18.971,50	0,00	0,00	18.971,50
3049	3.2.03.001.013 (-) Crédito Cofins Lucro Real	(61.329,91)	0,00	0,00	(61.329,91)
3063	S 3.2.05 CUSTO DOS SERVIÇOS PRESTADOS	291.388,43	0,00	0,00	291.388,43
3064	S 3.2.05.001 CUSTO DOS SERVIÇOS PRESTADOS	291.388,43	0,00	0,00	291.388,43
3065	3.2.05.001.001 Custo dos Serviços Prestados	299.744,27	0,00	0,00	299.744,27
3052	3.2.05.001.012 (-) Crédito PIS Lucro Real	(6.057,39)	0,00	0,00	(6.057,39)
3053	3.2.05.001.013 (-) Crédito Cofins Lucro Real	(2.298,45)	0,00	0,00	(2.298,45)
3086	S 3.3 CUSTOS DE PRODUÇÃO INDUSTRIAL	782.500,43	144.813,93	14.067,42	913.246,94



2871 PIERGO INDUSTRIA E COMERCIO DE ACO EIRELI
CNPJ: 75.048.611/0001-0927/02/2023 15:25 Pág:0007
Período: 01/12/2022 a 31/12/2022
Balancete – Fiscal**BALANCETE**
Valores expressos em Reais (R\$)

Conta	S Classificação	Saldo Ant.	Débito	Crédito	Saldo
3087	S 3.3.01 CUSTOS DIRETOS DE PRODUÇÃO INDUSTRIAL	878.531,23	144.813,93	14.067,42	1.009.277,74
3088	S 3.3.01.001 MATERIAL APLICADO	(163.403,74)	500,00	3.417,43	(166.321,17)
3095	3.3.01.001.055 Fretes Sobre Compras de Matérias-Primas	22.289,18	500,00	0,00	22.789,18
3096	3.3.01.001.056 (-) Devolução de Compras de Matérias-Primas	(10.413,66)	0,00	0,00	(10.413,66)
3097	3.3.01.001.057 (-) ICMS Sobre Compras de Matérias-Primas	(78.520,62)	0,00	0,00	(78.520,62)
3098	3.3.01.001.058 (-) IPI Sobre Compras de Matérias-Primas	(88.968,83)	0,00	3.417,43	(92.386,26)
3050	3.3.01.001.059 (-) Crédito PIS Lucro Real	(7.762,59)	0,00	0,00	(7.762,59)
3051	3.3.01.001.060 (-) Crédito Cofins Lucro Real	(27,22)	0,00	0,00	(27,22)
3120	S 3.3.01.003 MAO-DE-OBRA DIRETA	297.331,30	55.929,32	10.649,99	342.610,63
3121	3.3.01.003.001 Salários e Ordenados	220.496,34	34.785,17	486,34	254.795,17
3125	3.3.01.003.005 13º Salário	18.490,84	6.256,49	1.713,59	23.033,74
3126	3.3.01.003.006 Férias	25.084,32	7.328,59	0,00	32.412,91
3127	3.3.01.003.007 INSS	40,79	3.708,69	8.312,91	(4.563,43)
3128	3.3.01.003.008 FGTS	27.187,36	3.850,38	137,15	30.900,59
3129	3.3.01.003.009 Indenizações e Aviso Prévio	6.031,65	0,00	0,00	6.031,65
3168	S 3.3.01.005 GASTOS GERAIS	744.603,67	88.384,61	0,00	832.988,28
3170	3.3.01.005.002 Energia Elétrica	165.238,02	44.321,76	0,00	209.559,78
3171	3.3.01.005.003 Serviços de Terceiros	579.365,65	44.062,85	0,00	623.428,50
3192	S 3.3.03 CUSTOS INDIRETOS DA PRODUÇÃO INDUSTRIAL	(96.030,80)	0,00	0,00	(96.030,80)
3492	S 3.3.03.007 UTILIDADES E SERVIÇOS	67,76	0,00	0,00	67,76
3495	3.3.03.007.003 Telecomunicações	67,76	0,00	0,00	67,76
3572	S 3.3.03.013 DESPESAS GERAIS	(96.098,56)	0,00	0,00	(96.098,56)
3573	3.3.03.013.001 Impostos e Taxas	161,34	0,00	0,00	161,34
3575	3.3.03.013.003 Material de Expediente	1.251,42	0,00	0,00	1.251,42
3580	3.3.03.013.008 Fretes e Carretos	(100.823,91)	0,00	0,00	(100.823,91)
3581	3.3.03.013.009 Lanches, Refeições, Copa e Cozinha	3.312,59	0,00	0,00	3.312,59
3652	S 3.5 CUSTOS DA PRESTAÇÃO DE SERVIÇOS	3.103,50	0,00	910,06	2.193,44
3653	S 3.5.01 CUSTOS DIRETOS DA PRESTAÇÃO DE SERVIÇOS	1.933,50	0,00	910,06	1.023,44
3701	S 3.5.01.003 MÃO-DE-OBRA DIRETA	0,00	0,00	910,06	(910,06)
3725	3.5.01.003.024 Transporte de Empregados	0,00	0,00	910,06	(910,06)
3749	S 3.5.01.005 GASTOS GERAIS	1.933,50	0,00	0,00	1.933,50
3750	3.5.01.005.001 Combustíveis e Lubrificantes	1.583,50	0,00	0,00	1.583,50
3752	3.5.01.005.003 Serviços de Terceiros	350,00	0,00	0,00	350,00
3773	S 3.5.03 CUSTOS INDIRETOS DA PRESTAÇÃO DE SERVIÇOS	1.170,00	0,00	0,00	1.170,00
3953	S 3.5.03.013 DESPESAS GERAIS	1.170,00	0,00	0,00	1.170,00
3967	3.5.03.013.014 Viagens e Estadias	1.170,00	0,00	0,00	1.170,00
4011	S 3.7 DESPESAS OPERACIONAIS	4.887.279,88	769.429,57	250.618,33	5.406.091,12



2871 PIERGO INDUSTRIA E COMERCIO DE ACO EIRELI
CNPJ: 75.048.611/0001-0927/02/2023 15:25 Pág:0008
Período: 01/12/2022 a 31/12/2022
Balancete – Fiscal**BALANCETE**
Valores expressos em Reais (R\$)

Conta	S Classificação	Saldo Ant.	Débito	Crédito	Saldo
4012	S 3.7.01 DESPESAS COM VENDAS	171.499,37	5.207,16	251,60	176.454,93
4013	S 3.7.01.001 DESPESAS COM PESSOAL	167.690,16	5.207,16	251,60	172.645,72
4014	3.7.01.001.001 Salários e Ordenados	22.801,82	2.996,84	46,93	25.751,73
4018	3.7.01.001.005 13º Salário	1.342,83	282,42	0,00	1.625,25
4019	3.7.01.001.006 Férias	1.790,10	376,56	0,00	2.166,66
4020	3.7.01.001.007 INSS	103.883,04	1.258,89	204,67	104.937,26
4021	3.7.01.001.008 FGTS	37.770,74	292,45	0,00	38.063,19
4037	3.7.01.001.024 Transporte de Empregados	101,63	0,00	0,00	101,63
4183	S 3.7.01.013 UTILIDADES E SERVIÇOS	1.372,58	0,00	0,00	1.372,58
4186	3.7.01.013.003 Telecomunicações	1.372,58	0,00	0,00	1.372,58
4239	S 3.7.01.017 DESPESAS GERAIS	2.436,63	0,00	0,00	2.436,63
4254	3.7.01.017.015 Lanches, Refeições, Copa e Cozinha	2.436,63	0,00	0,00	2.436,63
4326	S 3.7.03 DESPESAS ADMINISTRATIVAS	3.893.226,78	679.480,07	250.366,73	4.322.340,12
4327	S 3.7.03.001 DESPESAS COM PESSOAL	2.697.100,94	586.489,34	250.366,73	3.033.223,55
4328	3.7.03.001.001 Salários e Ordenados	1.432.026,66	289.513,72	112.463,07	1.609.077,31
4329	3.7.03.001.002 Pró Labore	4.934,73	3.500,00	0,00	8.434,73
4332	3.7.03.001.005 13º Salário	276.042,66	35.477,32	63.039,47	248.480,51
4333	3.7.03.001.006 Férias	240.620,63	48.521,87	1.202,45	287.940,05
4334	3.7.03.001.007 INSS	439.299,68	157.892,86	70.632,98	526.559,56
4335	3.7.03.001.008 FGTS	186.481,52	24.255,62	962,20	209.774,94
4336	3.7.03.001.009 Indenizações e Aviso Prévio	35.075,19	4.888,01	0,00	39.963,20
4337	3.7.03.001.010 Assistência Médica e Social	130,00	0,00	0,00	130,00
4342	3.7.03.001.015 Alimentação do Trabalhador	17.108,21	0,00	0,00	17.108,21
4343	3.7.03.001.016 Autônomos	36.600,00	18.300,00	0,00	54.900,00
4346	3.7.03.001.019 Comissões	3.384,86	0,00	0,00	3.384,86
4351	3.7.03.001.024 Transporte de Empregados	25.396,80	4.139,94	2.066,56	27.470,18
4475	S 3.7.03.011 UTILIDADES E SERVIÇOS	57.863,96	1.503,75	0,00	59.367,71
4476	3.7.03.011.001 Água e Esgoto	8.172,71	1.197,16	0,00	9.369,87
25100	3.7.03.011.001 DESPESAS COM INTERNET	663,37	0,00	0,00	663,37
4477	3.7.03.011.002 Energia Elétrica	42.280,82	0,00	0,00	42.280,82
4478	3.7.03.011.003 Telecomunicações	6.747,06	306,59	0,00	7.053,65
4504	S 3.7.03.013 DESPESAS COM VEÍCULOS	116.113,07	0,00	0,00	116.113,07
25092	3.7.03.013.001 SERVIÇOS CONTRATADOS - PF	26.786,42	0,00	0,00	26.786,42
25091	3.7.03.013.001 SERVIÇOS CONTRATADOS - PJ	89.326,65	0,00	0,00	89.326,65
4531	S 3.7.03.015 DESPESAS GERAIS	888.341,01	74.647,99	0,00	962.989,00
25098	3.7.03.015.001 BRINDES/ DOAÇÕES	1.680,00	165,00	0,00	1.845,00
25097	3.7.03.015.001 COMBUSTÍVEIS E LUBRIFICANTES	20.313,50	0,00	0,00	20.313,50
25104	3.7.03.015.001 DESPESAS ACESSÓRIAS	3.653,88	0,00	0,00	3.653,88
25112	3.7.03.015.001 DESPESAS COM ALIMENTAÇÃO	2.547,83	0,00	0,00	2.547,83
25089	3.7.03.015.001 DESPESAS COM VEÍCULOS	4.427,00	0,00	0,00	4.427,00
25094	3.7.03.015.001 DESPESAS DE DEPRECIACAO	361.704,49	28.608,33	0,00	390.312,82
25095	3.7.03.015.001 DESPESAS DE VIAGEM	54.106,25	0,00	0,00	54.106,25
25114	3.7.03.015.001 DESPESAS MOTOBOY	780,00	0,00	0,00	780,00
4532	3.7.03.015.001 Impostos e Taxas	25.772,03	0,00	0,00	25.772,03



2871 PIERGO INDUSTRIA E COMERCIO DE ACO EIRELI
CNPJ: 75.048.611/0001-0927/02/2023 15:25 Pág:0009
Período: 01/12/2022 a 31/12/2022
Balancete – Fiscal**BALANCETE**
Valores expressos em Reais (R\$)

Conta	S Classificação	Saldo Ant.	Débito	Crédito	Saldo
25110	3.7.03.015.001 LANCHES E REFEIÇÕES	1.048,17	0,00	0,00	1.048,17
25101	3.7.03.015.001 MATERIAL DE USO E CONSUMO	93.841,89	4.376,28	0,00	98.218,17
25111	3.7.03.015.001 PEDAGIO	119,70	0,00	0,00	119,70
25113	3.7.03.015.001 PROCESSOS TRABALHISTAS	57.000,00	5.000,00	0,00	62.000,00
25106	3.7.03.015.001 REEMBOLSO	350,00	0,00	0,00	350,00
25090	3.7.03.015.001 SEGUROS EM GERAL	954,30	0,00	0,00	954,30
25109	3.7.03.015.001 SERVIÇOS ADMINISTRATIVOS - 17-12	9.000,00	0,00	0,00	9.000,00
4534	3.7.03.015.003 Material de Expediente	622,00	108,70	0,00	730,70
4537	3.7.03.015.006 Serviços Profissionais	139.389,12	20.269,00	0,00	159.658,12
4540	3.7.03.015.009 Locação de Máquinas e Equipamentos	68.951,50	11.171,62	0,00	80.123,12
4544	3.7.03.015.013 Estacionamentos e Conduções	74,90	0,00	0,00	74,90
4545	3.7.03.015.014 Fretes e Carretos	1.150,00	0,00	0,00	1.150,00
4546	3.7.03.015.015 Lanches, Refeições, Copa e Cozinha	27.694,76	4.866,57	0,00	32.561,33
4552	3.7.03.015.021 Limpeza e Conservação	2.180,00	0,00	0,00	2.180,00
4555	3.7.03.015.024 Despesas com Cartório	3.026,33	0,00	0,00	3.026,33
4556	3.7.03.015.025 Brindes Concedidos	214,00	0,00	0,00	214,00
25117	3.7.03.015.029 Despesas Telefone	6.628,92	0,00	0,00	6.628,92
25118	3.7.03.015.030 Despesas Farmacia	545,32	0,00	0,00	545,32
25119	3.7.03.015.031 Despesas Taxi/Uber	565,12	82,49	0,00	647,61
4580	S 3.7.03.017 DESPESAS NÃO DEDUTÍVEIS	133.807,80	16.838,99	0,00	150.646,79
25133	3.7.03.017.001 DESPESAS INDEDUTIVEIS	200,00	0,00	0,00	200,00
4582	3.7.03.017.002 Despesas Não Dedutíveis	133.607,80	16.838,99	0,00	150.446,79
4603	S 3.7.05 DESPESAS COM VEÍCULOS	18.859,60	2.050,03	0,00	20.909,63
4604	S 3.7.05.001 DESPESAS GERAIS	18.859,60	2.050,03	0,00	20.909,63
4605	3.7.05.001.001 Combustíveis e Lubrificantes	16.649,34	2.050,03	0,00	18.699,37
4611	3.7.05.001.007 Seguros de Veículos	2.210,26	0,00	0,00	2.210,26
4654	S 3.7.09 DESPESAS TRIBUTÁRIAS	664,65	0,00	0,00	664,65
4655	S 3.7.09.001 CONTRIBUIÇÕES IMPOSTOS E TAXAS	664,65	0,00	0,00	664,65
4669	3.7.09.001.014 IPVA	664,65	0,00	0,00	664,65
4695	S 3.7.11 DESPESAS FINANCEIRAS	803.029,48	82.692,31	0,00	885.721,79
4696	S 3.7.11.001 DESPESAS GERAIS	803.029,48	82.692,31	0,00	885.721,79
25115	3.7.11.001.001 IOF	30.076,39	1.777,63	0,00	31.854,02
25116	3.7.11.001.001 JUROS SOBRE IMPOSTOS VENCIDOS	359.889,22	0,00	0,00	359.889,22
4698	3.7.11.001.002 Despesas Bancárias Diversas	10.179,29	902,22	0,00	11.081,51
4701	3.7.11.001.005 Juros Pagos ou Incorridos	402.884,58	80.012,46	0,00	482.897,04



2871 PIERGO INDUSTRIA E COMERCIO DE ACO EIRELI
 CNPJ: 75.048.611/0001-09

27/02/2023 15:25 Pág:0010
 Período: 01/12/2022 a 31/12/2022
 Balancete – Fiscal

BALANCETE
 Valores expressos em Reais (R\$)

Conta	S Classificação	Saldo Ant.	Débito	Crédito	Saldo
	PIETRO PAOLO GOTTI Administrador CPF: 044.830.349-36			NESTOR MENDES SANSANA FILHO CRC: 1-PR-043697/O-5 - Técnico Contábil CPF: 752.167.529-00	





Curitiba, 28 de fevereiro de 2023

Ilmo. Sr. Dr.
RODRIGO SHIRAI
Administrador Judicial de
PIERGO Indústria e Comércio de Aço - Eireli
(Empresa em Recuperação Judicial)
Rua Francisco Nunes, 2030.
80.215-000 – Curitiba – PR.

Ref. Relatório de Atividades do Mês de Dezembro de 2022

Apresentamos a seguir, demonstrativos gerenciais referentes nossas operações para o mês, disponibilizando em anexo, o Balancete, DRE e Razão, devidamente assinados, bem como os extratos e conciliações bancárias para as contas ativas.

a) Receita bruta: Projetado X Realizado

As receitas brutas atingiram 58% das projeções. Ficando 13% acima em relação ao mês anterior, totalizando R\$ 784.804 de receita real.

MOVIMENTAÇÃO DO PERÍODO	Projetado	Real	Recebido	Saldo	Variação
Receitas Vendas de Matéria Prima	1.100.000	239.658	239.658	0	50%
Receitas Vendas de Serviços	220.000	545.143	545.143	0	0%
Receitas Sucatas + Estadias	25.000	0	0	0	0%
RECEITAS BRUTAS	1.345.000	784.801	784.801	0	58%

b) Impostos sobre Vendas:

Com relação aos impostos segue o quadro atualizado com os valores do mês, conforme demonstrado abaixo.

MOVIMENTAÇÃO DO PERÍODO	Projetado	Real	Saldo	Variação
IMPOSTOS S/ VENDAS	82.136	73.512	0	90%
ICMS	27.225	0	0	0%
PIS	8.366	13.089	0	156%
COFINS	38.546	60.289	0	156%
IPI	8.000	134	0	2%
CSLL-FATURAMENTO	0	0	0	0%
IRPJ - FATURAMENTO	0	0	0	0%



c) Custos de Produção:

Os valores destinados aos custos de produção ficaram abaixo das projeções, porém, tem se mantido na média do nosso fluxo mensal para as nossas atividades, atingindo 27%. Isto, se deve aos valores ficarem ajustados somente nas compras necessárias.

PRODUÇÃO	Projetado	Real	Pago	Saldo	Varição
CUSTOS DE PRODUÇÃO	659.874	175.617	175.617	0	27%
Matéria Prima - Perfis (50%)	311.654				
Matéria Prima - Outros (50%)	253.219	111.951	111.951	0	20%
Fretes Compras	5.000	0	0	0	0%
Energia Elétrica	30.000	21.236	21.236	0	71%
Insumos - 2%	60.000	42.430	42.430	0	71%

d) Despesas com Folha de Pagamento – Movimentação de Empregados

Não houve movimentações no quadro de colaboradores. (demissão sem substituição).

DEPARTAMENTO PESSOAL - RH	Projetado	Real	Pago	Saldo	Varição
PRODUÇÃO	183.900	227.129	227.129	0	124%
Folha de Pagto Liquido CLT	120.000	120.398	120.398	0	100%
Folha 13o Salário	0	90.532	90.532	0	0%
Pensão Alimentícia	2.500	3.155	3.155	0	126%
Rescisões	5.000	0	0	0	0%
Férias	11.400	13.044	13.044	0	114%
Encargos	45.000	0	0	0	0%
COMERCIAL	62.340	39.966	39.966	0	64%
Folha de Pagto Liquido	23.000	12.266	12.266	0	53%
Folha 13o Salário	1.500	19.153	19.153	0	0%
Pensão Alimentícia	300	0	0	0	0%
Rescisões	4.644	0	0	0	0%
Rogério Vital	4.765	6.185	6.185	0	130%
Férias	7.131	2.362	2.362	0	0%
Comissões	8.000	0	0	0	0%
Encargos	13.000	0	0	0	0%
ADMINISTRAÇÃO/FINANCEIRO	25.710	13.460	13.460	0	52%
Folha de Pagto Liquido	12.000	3.645	3.645	0	30%
Folha 13o Salário	710	9.815	9.815	0	0%
Férias	4.000	0	0	0	0%
Rescisões	3.000	0	0	0	0%
Encargos	6.000	0	0	0	0%
DIRETORIA	28.495	3.500	3.500	0	12%
Folha de Pagto Liquido	15.000	3.500	3.500	0	23%
Folha 13o Salário	1.500	0	0	0	0%
Férias	1.995	0	0	0	0%
Rescisões	1.000	0	0	0	0%
Encargos	9.000	0	0	0	0%



e) Despesas Operacionais

Na sua totalidade, as despesas operacionais ficaram dentro da média dos valores projetados.
Porém

Despesas Operacionais – Evolução

DESPESAS OPERACIONAIS	Projetado	Real	Pago	Saldo	Variação
	257.200	220.344	220.344	0	86%
Telefonia	2.300	457	457	0	20%
Água / Esgoto	900	1.197	1.197	0	133%
IPTU	21.100	0	0	0	0%
Vale Transporte	4.500	4.140	4.140	0	92%
Acordos Trabalhistas	17.000	5.000	5.000	0	0%
Despesas de viagens comerciais	3.200	0	0	0	0%
Locação de Equipamentos	18.000	11.360	11.360	0	63%
Serviços de Terceiros	90.000	87.902	87.902	0	98%
Conservação maquinas e equipamentos	7.000	23.622	23.622	0	337%
Ferramentas	3.000	561	561	0	19%
Impostos e Taxas	3.000	14.090	14.090	0	470%
Combustível	3.000	2.050	2.050	0	68%
Lubrificantes Óleos	2.500	0	0	0	0%
Custas Advocatícias	600	0	0	0	0%
EPI - Proteção e segurança	2.000	5.299	5.299	0	265%
Despesas C/ Veículos (Frotas)	3.000	200	200	0	7%
Seguros Veículos e Predial	1.200	0	0	0	0%
Materiais Expediente – Escritório	1.200	680	680	0	57%
Manutenção Predial	8.000	5.885	5.885	0	74%
Limpeza e Conservações	4.000	3.839	3.839	0	96%
Despesas Com Refeitório	18.000	24.646	24.646	0	137%
Honorários Advocatícios	21.000	17.163	17.163	0	82%
Frete Terceirizado - vendas	3.000	1.070	1.070	0	36%
Brindes e Doações Diversas	400	165	165	0	41%
Cursos e Treinamentos	800	203	203	0	25%
Sistemas - SGI	3.000	4.881	4.881	0	163%
Contabilidade e RH	5.500	5.000	5.000	0	91%
Imobilizado/Equipamentos	10.000	934	934	0	9%

f) Passivos Contratados e Parcelamento de Tributos

PASSIVOS CONTRATADOS/Parc. Impostos	Projetado	Real	Pago	Saldo	Variação
	1.510.800	189.900	0	1.292.700	13%
Previsão Fomento / Alberto Cattalini	168.000	168.000	0	168.000	100%
Renato Cattalini	240.000	21.900	0	21.900	9%
Elviana Cattalini	1.100.000	0	0	1.100.000	0%
Parcelamento Não Previdenciário	2.800	0	0	2.800	0%

g) Despesas Financeiras

Ainda com a necessidade de captação de recursos financeiro, porém, em menor quantidade, devido as operações de antecipação com fomentos diminuírem, conforme demonstrado abaixo.

DESPESAS FINANCEIRAS	Projetado	Real	Pago	Saldo	Variação
	39.000	39.240	39.240	0	101%
Tarifas Financeiras - Antecipações e Desc. DP	39.000	39.240	39.240	0	101%

Atividades Comerciais

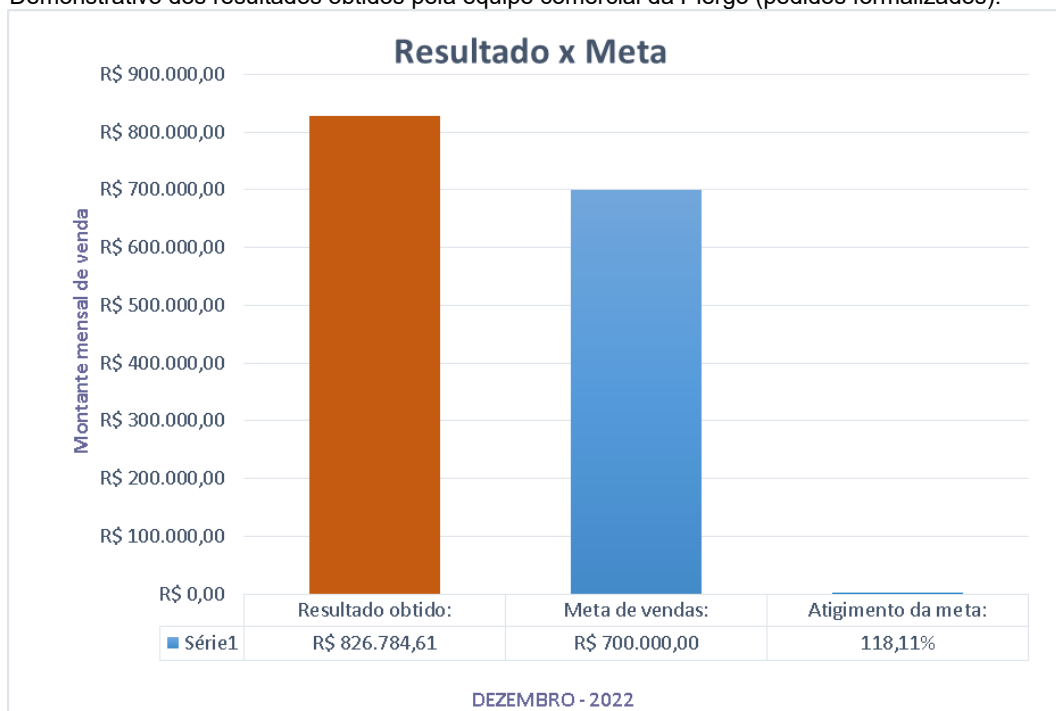
Este relatório possui a finalidade de apresentar à diretoria da empresa e aos demais interessados, um resumo do resultado obtido pelo departamento comercial da Piergo.

Características do mês

No mês de dezembro o departamento comercial da Piergo realizou o fechamento de sessenta e um pedidos, gerando um montante de venda no período de R\$ 826.784,61. Deste montante podemos destacar que R\$ 460.585,78 (56% de R\$ 826.784,61) é referente a serviços de industrialização e R\$ 366.198,83 (44%) referente à venda de produtos.

Resultados dezembro 2022

- Demonstrativo dos resultados obtidos pela equipe comercial da Piergo (pedidos formalizados):



*Gráfico comparativo entre o resultado acumulado em relação à meta estabelecida pelo departamento comercial.

Quanto às demonstrações contábeis, apresentamos anexo, Balancete Patrimonial e DRE contábil, Razão, extratos bancários e conciliações bancárias.

Curitiba, 28 de fevereiro de 2023

Pietro Paolo Gotti
Responsável Legal / Inventariante
CPF: 044.830.349-36





Sebastião Wanderley G. Cordeiro
Contador

A

Brazilio Bacellar, Shirai Advogados

Administrador Judicial de

PIERGO Ind. e Com. de Aço EIRELLI

(Empresa em Recuperação Judicial)

Autos nº 0000379-30.2012.8.16.0185

Ref.: **RELATÓRIO CONTÁBIL MENSAL – DEZEMBRO/2022**

A posição contábil reflete de forma estática a situação da empresa em um determinado momento, seus movimentos patrimoniais modificativos ou permutativos que alteram a situação e o patrimônio líquido que é a riqueza efetiva da empresa.

Apresentamos a situação da empresa com a análise dos registros contábeis apresentados em **DEZEMBRO/2022** – com indicativos comparativos com o mês anterior, para análise e eventuais providencias do Administrador Judicial.

As observações apresentadas neste relatório são baseadas em informações contábeis disponibilizadas pela Recuperada referentes às suas atividades. Os subsídios aqui prestados, não foram objeto de quaisquer procedimentos de auditoria, processos estes regulados e normatizados pela Comissão de Valores Mobiliários ("CVM"), Banco Central do Brasil ("BACEN") e Instituto dos Auditores Independentes do Brasil ("IBRACON"), por implicarem em trabalhos específicos não contemplados pela LRF.

Assim, em razão do acima informado, não se pode garantir ou afirmar a correção, precisão e completude das informações formalmente prestadas pela Recuperanda.





Sebastião Wanderley G. Cordeiro
Contador

I. POSIÇÃO CONTÁBIL E PATRIMONIAL DEZEMBRO/2022

A posição contábil reflete de forma estática a situação da sociedade em um determinado momento com os movimentos patrimoniais modificativos ou permutativos que alteram a situação e o patrimônio líquido que é a riqueza efetiva da empresa.

BALANCETE MENSAL - variações de valores	dezembro-22		VARIAÇÃO/ MÊS anterior	
	VALORES	PARTICIPAÇÃO	%	VALOR
A TIVO CIRCULANTE	1.609.617	10,81%	-28,29%	-635.105
DISPONIBILIDADES	5.576	0,04%	0,04%	2
CAIXA	403	0,00%	0,00%	0
BANCOS CONTAS CORRENTES	330	0,00%	0,74%	2
APLICAÇÕES DE LIQUIDEZ IMEDIATA	4.842	0,03%	0,00%	0
CREDITOS	111.381	0,75%	23,57%	21.243
CONTAS A RECEBER	111.381	0,75%	23,57%	21.243
DUPLICATAS A RECEBER	111.381	0,75%	23,57%	21.243
(-) Duplicatas Descontadas	0	0,00%	0,00%	0
OUTROS CREDITOS	1.107.407	7,44%	-25,24%	-373.831
TITULOS A RECEBER	700	0,00%	27,27%	150
ADIANTAMENTOS A TERCEIROS	460.230	3,09%	-45,07%	-377.650
ADIANTAMENTO A FUNCIONÁRIOS	23.121	0,16%	8,18%	1.749
EMPRESTIMOS A FUNCIONÁRIOS	5.147	0,03%	-20,95%	-1.364
TRIBUTOS A RECUPERAR	593.024	3,98%	0,56%	3.284
IMPOSTOS A COMPENSAR	1.603	0,01%	0,00%	0
OUTROS CRÉDITOS	23.582	0,16%	0,00%	0
ESTOQUES	385.254	2,59%	-42,31%	-282.519
A TIVO NÃO CIRCULANTE	13.282.019	89,19%	477,09%	10.980.468
REALIZÁVEL A LONGO PRAZO	5.915.865	39,73%	965,78%	5.360.789
DEPOSITOS JUDICIAIS	267.577	1,80%	0,00%	1
INVESTIMENTOS	5.648.288	37,93%	0,00%	5.360.788
PRECATORIOS ADQUIRIDOS	5.648.288	37,93%	1864,62%	5.360.788
IMOBILIZADO	1.717.866	11,54%	-1,64%	-28.608
IMOVEIS	5.413.429	36,35%	0,00%	0
TERRENOS	961.168	6,45%	0,00%	0
TERRENOS Corr.IPC/90	248.380	1,67%	0,00%	0
EDIFICIOS	4.203.882	28,23%	0,00%	0
BENS EM OPERAÇÃO	5.782.942	38,83%	0,00%	0
EQUIPAMENTOS INFORM	8.589	0,06%	0,00%	0
FERRAMENTAS E QUIPAMENTOS	177.478	1,19%	0,00%	0
INSTALAÇÕES	67.794	0,46%	0,00%	0
MAQUINAS	648.649	4,36%	0,00%	0
MOVEIS E INTENSILIOS	50.741	0,34%	0,00%	0
PREDIOS E INSTALAÇÕES	1.169.551	7,85%	0,00%	0
SOFTWARE	6.202	0,04%	0,00%	0
VEICULOS E ACESSÓRIOS	288.233	1,94%	0,00%	0
EQUIPAMENTOS PROCESSAMENTOS DADOS	169.739	1,14%	0,00%	0
FERRAMENTAS	439.191	2,95%	0,00%	0
INSTALAÇÕES	169.940	1,14%	0,00%	0
MAQUINAS APARELHOS E EQUIPAMENTOS	1.990.831	13,37%	0,00%	0
MOVEIS E UTENSILIOS	220.061	1,48%	0,00%	0
SOFTWARE	134.689	0,90%	0,00%	0
VEICULOS	241.257	1,62%	0,00%	0
DEPRECIACÕES ACUMULADAS	-9.478.505	-63,65%	0,30%	-28.608
CORREC IPC/90	-2.370.900	-15,92%	0,00%	0
MOVEIS E UTENSILIOS	-50.741	-0,34%	0,00%	0
FERRAMENTAS	-177.478	-1,19%	0,00%	0
VEICULOS	-288.233	-1,94%	0,00%	0
EQUIPAMENTOS INFORMATICA	-8.589	-0,06%	0,00%	0
MAQUINAS	-648.649	-4,36%	0,00%	0
SOFTWARES	-6.202	-0,04%	0,00%	0
INSTALAÇÕES	-67.794	-0,46%	0,00%	0
PREDIOS E INSTALAÇÕES	-1.123.216	-7,54%	0,00%	0
EDIFICIOS	-4.203.882	-28,23%	0,00%	0
EQUIPAMENTOS PROCESSAMENTOS DADOS	-169.739	-1,14%	0,00%	0
FERRAMENTAS	-439.191	-2,95%	0,00%	0
INSTALAÇÕES	-169.940	-1,14%	0,00%	0
MAQUINAS APARELHOS E IQUIPAMENTOS	-1.529.919	-10,27%	0,00%	0
MOVEIS E UTENSILIOS	-218.988	-1,47%	1,90%	-28.585
AMORTZ SOFTWAREE	-134.689	-0,90%	0,01%	-23
VEICULOS	-241.257	-1,62%	0,00%	0
TOTAL A TIVO	14.891.635	100,00%	0,00%	10.345.363





Sebastião Wanderley G. Cordeiro
Contador

PASSIVO CIRCULANTE	40.824.950	274,15%	14,33%	5.116.185
EMPRÉSTIMOS	931.714	6,26%	14,50%	117.964
INSTITUIÇÕES FINANCEIRAS	0	0,00%	0,00%	0
OUTROS	931.714	6,26%	14,50%	117.964
FORNECEDORES	4.985.579	33,48%	2773,21%	4.812.060
OBRIGAÇÕES TRIBUTÁRIAS	8.638.551	58,01%	1,34%	114.326
IMPOSTOS E CONTRIBUIÇÕES A RECOLHER	5.005.613	33,61%	1,84%	90.377
Cofins	3.022.665	20,30%	1,81%	53.679
Contribuição Sindical a Pagar	11.168	0,07%	0,00%	0
CSLL	308.950	2,07%	0,00%	0
IRPJ	596.120	4,00%	0,00%	0
IRRF	164.635	1,11%	0,02%	30
IRRF SOBRE TRABALHO ASSALARIADO	266.795	1,79%	10,35%	25.015
PIS	629.798	4,23%	1,89%	11.654
ISS	5.451	0,04%	0,00%	0
OUTROS	30	0,00%	0,00%	0
TRIBUTOS RETIDOS A RECOLHER	433.292	2,91%	0,49%	2.105
CONTRIBUIÇÕES RETIDAS A RECOLHER	143.866	0,97%	0,06%	92
INSS	288.724	1,94%	0,70%	2.013
ISS	702	0,00%	0,00%	0
TRIBUTOS ATRASADOS	3.199.646	21,49%	0,69%	21.844
PARCELAMENTO 1734	292.443	1,96%	0,00%	0
PARCELAMENTO ICMS	2.165.326	14,54%	-0,48%	-10.383
REFIS A VENCER	1.418.622	9,53%	0,00%	0
(-) JUROS A APROPRIAR S/ PARCELAMENTOS	-676.744	-4,54%	-4,55%	32.226
OBRIGAÇÕES TRABALHISTAS E PREVIDENCIAS	9.438.707	63,38%	0,63%	58.872
OBRIGAÇÕES COM PESSOAL	212.935	1,43%	27,94%	46.496
Salários e Ordenados a Pagar	210.586	1,41%	28,35%	46.508
Pensão Alimentícia a Repassar	2.349	0,02%	-0,53%	-13
OBRIGAÇÕES PREVIDENCIÁRIAS	8.753.784	58,78%	2,34%	199.819
FGTS (GRRF) A PAGAR	19.339	0,13%	0,00%	0
INSS A RECOLHER	6.968.565	46,80%	2,48%	168.755
FGTS A RECOLHER	1.765.881	11,86%	1,79%	31.063
PROVISÕES	471.988	3,17%	-28,42%	-187.442
FÉRIAS	348.862	2,34%	10,14%	32.113
INSS SOBRE FÉRIAS	95.239	0,64%	10,14%	8.767
FGTS SOBRE FÉRIAS	27.886	0,19%	10,12%	2.562
130. SALARIO	0	0,00%	-100,00%	-176.403
INSS SOBRE 130. SALARIO	0	0,00%	-100,00%	-48.155
FGTS SOBRE 130. SALARIO	0	0,00%	-100,00%	-6.327
OUTRAS OBRIGAÇÕES	16.830.399	113,02%	0,08%	12.963
CONTAS A PAGAR	372.968	2,50%	3,60%	12.963
IPTU	330.720	2,22%	0,00%	0
SERVIÇOS TERCEIRIZADOS	35.585	#REF!	51,62%	0
OUTRAS	6.663	0,04%	14,60%	849
VENDAS PARA ENTREGA FUTURA	591.968	3,98%	0,00%	0
CREDITOS SUJEITOS A RECUPERAÇÃO JUDICIAL	15.865.463	106,54%	0,00%	0
CLASSE I - TRABALHISTA	697.586	4,68%	0,00%	0
CLASSE II - CREDITOS COM GARANTIA REAL	7.249.991	48,68%	0,00%	0
CLASSE III - CRÉDITOS QUIROGRAFARIOS	7.917.886	53,17%	0,00%	0
NÃO CIRCULANTE	27.413.623	184,09%	-0,02%	-5.167
OBRIGAÇÕES A LONGO PRAZO	27.413.623	184,09%	-0,02%	-5.167
OBRIGAÇÕES TRIBUTÁRIAS	27.413.623	184,09%	-0,02%	-5.167
IMPOSTOS E CONTRIBUIÇÕES	27.329.824	183,52%	-0,02%	-5.167
OUTRAS OBRIGAÇÕES	83.799	0,56%	0,00%	0
PASSIVO	68.238.573	458,23%	8,10%	5.111.018
PATRIMÔNIO LÍQUIDO	-58.995.225	-396,16%	0,71%	-413.942
CAPITAL	9.400.000	63,12%	0,00%	0
CAPITAL SOCIAL	9.400.000	63,12%	0,00%	0
RESERVAS	1.237.371	8,31%	0,00%	0
RESERVA DE INCENTIVOS FISCAIS	14.652	0,10%	0,00%	0
RESERVAS DE REAVALIAÇÃO	1.222.719	8,21%	0,00%	0
LUCROS OU PREJUÍZOS ACUMULADOS	-69.632.596	-467,60%	0,60%	-413.942
LUCROS OU PREJ ACUM EXERC.ANTERIORES	-71.062.033	-477,19%	0,00%	0
LUCROS OU PREJ ACUM EXERCÍCIO ATUAL	1.429.437	9,60%	-22,46%	-413.942
TOTAL (PASSIVO + PATRIMONIO LIQUIDO)	9.243.348	62,07%	103,32%	4.697.076





Sebastião Wanderley G. Cordeiro
 Contador

Conforme os demonstrativos apresentados se verificam a seguinte situação, **EM RELAÇÃO AO MÊS PRECEDENTE:**

- **No ativo Circulante** estão registrados valores no total de R\$ 1.609.617, implicando em **redução de -28,29%** em relação ao mês precedente, diante de redução de créditos a receber e estoques;
- A conta de Contas a Receber, apresenta o saldo líquido em DEZEMBRO/2022 de **R\$ 111.381, aumentadas em 23,57%** em relação ao mês anterior;
- A conta de Adiantamentos a Terceiros apresenta o saldo em DEZEMBRO/2022 de **R\$ 460.230**, com aumento de **-45,07%** no mês;
 Estamos solicitando a Recuperanda demonstrativo individualizado de tal valor;
- Os Estoques foram **reduzidos em -42,31%** em relação ao mês anterior e apresentam saldo em DEZEMBRO/2022 de R\$ 385.254;
- **No Ativo Não Circulante** consta o valor escriturado total de R\$ 13.282,019, com Cauções e Depósitos de R\$ 267.529, Investimentos de R\$ 5.648.288 e Imobilizado Líquido depreciado de R\$ 1.717.866;
- Registrado em INVESTIMENTOS Precatórios adquiridos de **BANTIDA ASSESSORIA E GESTÃO de R\$ 5.360.788,47** que deduzidos os R\$ 287.500 adquiridos anteriormente monta em R\$ R\$ 4.932.288,47;
Esse valor tem como contrapartida contábil a conta 2.1.03.001.004 – Fornecedores Nacionais
- **O Imobilizado** no valor líquido de R\$ 1.717.866, corresponde a **11,54%** do Ativo Total;
- **Os Bens em Operação** totalizam R\$ 5.782.942 – representando 38,83% do Ativo Total;
- **O Passivo Circulante** é da ordem de R\$ 40.824.950 - observando-se **aumento de 14,33%** em relação ao mês anterior, especialmente em função dos precatórios adquiridos;
- A conta de Empréstimos não sujeitos a Recuperação Judicial apresenta o saldo em DEZEMBRO/2022 de **R\$ 931.714**, com aumento de **14,50%** em relação ao mês anterior;
- A conta de Fornecedores de Bens e Mercadorias **foi aumentada em 2.733,21%**, cujo saldo em DEZEMBRO/2022 de R\$ 4.985.579, diante da aquisição de precatórios;

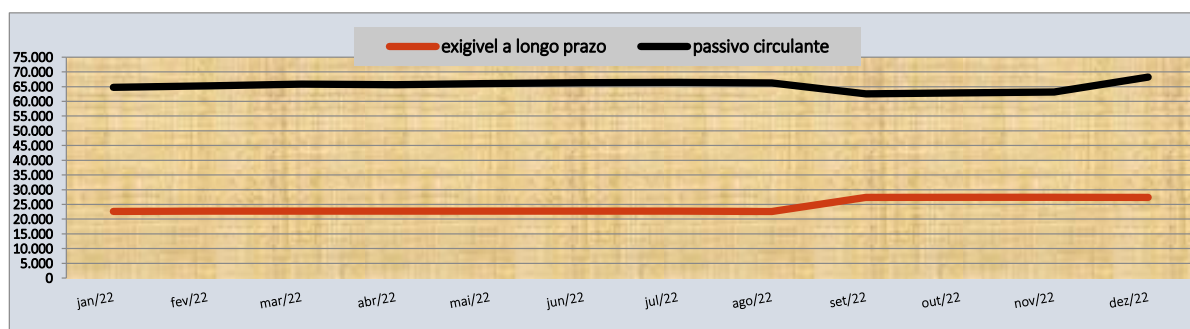




Sebastião Wanderley G. Cordeiro
Contador

- O montante registrado em **Impostos e Contribuições a Recolher** – Passivo Circulante é de **R\$ 5.005.613**, aumentado em **1,84%** em relação ao mês anterior;
- Os **Tributos Atrasados** montam em DEZEMBRO/2022 em **R\$ 3.199.646**, com aumento de 0,69% em relação ao mês anterior;
- Em **Obrigações Trabalhistas e Previdenciárias** houve **aumento de 0,63%**, fechando em DEZEMBRO/2022 com o saldo de **R\$ 9.438.707** com elevado valor de Encargos Sociais a Pagar (INSS/FGTS);
 - **INSS a recolher R\$ 6.968.565**
 - **FGTS a recolher ... R\$ 1.765.881**
- A conta de Obrigações com Pessoal apresenta **saldo de R\$ 212.935 aumentada em 27,94%** em relação ao mês anterior;
- As contas de provisões foram **reduzidas em -28,42%** em relação ao mês anterior e apresentam saldos no montante de R\$ 471.988, com registro de **R\$ 348.862** a título de Férias a Pagar e R\$ 95.239 a título de INSS sobre Férias;
- O saldo das contas de Outras Obrigações - CP no montante de R\$ 16.830.399, aumentadas em **0,08%** no mês, **com Créditos Sujeitos a Recuperação Judicial de R\$15.865.463**;
- **No Passivo Não Circulante** está escriturado o total de **R\$ 27.413.623**, reduzido em -0,02% em relação ao mês anterior;
- **O Patrimônio Líquido**, que representa a riqueza efetiva da empresa **está negativo – passivo a descoberto** na ordem de **R\$-58.995.225**, em decorrência de Prejuízos Acumulados.
- O Capital de Terceiros que circula pela empresa **aumentou** no mês **em 8,10%** e está assim distribuído:

➤ Passivo Circulante	R\$ 40.824.950
➤ Passivo Não Circulante	R\$ 27.413.623
➤ TOTAL	R\$ 68.238.573





Sebastião Wanderley G. Cordeiro
Contador


- O **índice de liquidez IMEDIATA** que indica o quanto de dívidas, a curto prazo, da empresa podem ser salgadas de imediato com as disponibilidades existentes - em DEZEMBRO/2022 este índice indica o valor de "0,0001", ou seja, para cada R\$1,00 (um real) de dívida a curto prazo, a empresa dispõe de menos de **R\$0,01** (um centavo) para o pagamento;

- A **liquidez seca (LS)** é expressa pela relação entre a soma do disponível e o saldo dos valores líquidos a receber (VRL) e o passivo circulante (PC), que corresponde as obrigações vencíveis até um exercício social. Em DEZEMBRO/2022 este índice indica o valor "0,0041", ou seja, para cada R\$1,00 (um real) de dívida a curto prazo, a empresa dispõe de menos **R\$0,01** (um centavo) para o pagamento;

- O **índice de liquidez corrente**, com o enfoque contábil que envolve somente o Ativo Circulante e o Passivo Circulante, indica o valor de "**0,04**", ou seja, para cada R\$1,00 (um real) de dívida a empresa dispõe de R\$0,04 (quatro centavos) para o pagamento - indicando o **constante agravamento** da situação em relação a OUT 2012 que apresentou o índice de "**0,28**";

- No índice de **Solvência Geral**, observa-se que o Ativo total da empresa indica a existência de **R\$0,22** (vinte e dois centavos) para cada R\$1,00 (um real) de dívida a curto e longo.

Notamos que não houve a reclassificação contábil em Curto e Longo Prazo, o que implica na alteração dos índices apresentados.





Sebastião Wanderley G. Cordeiro
Contador

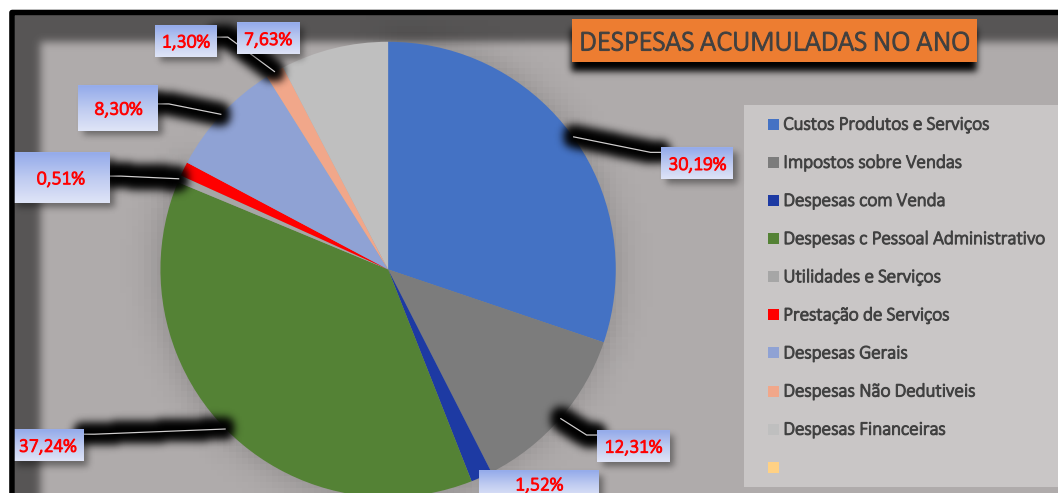
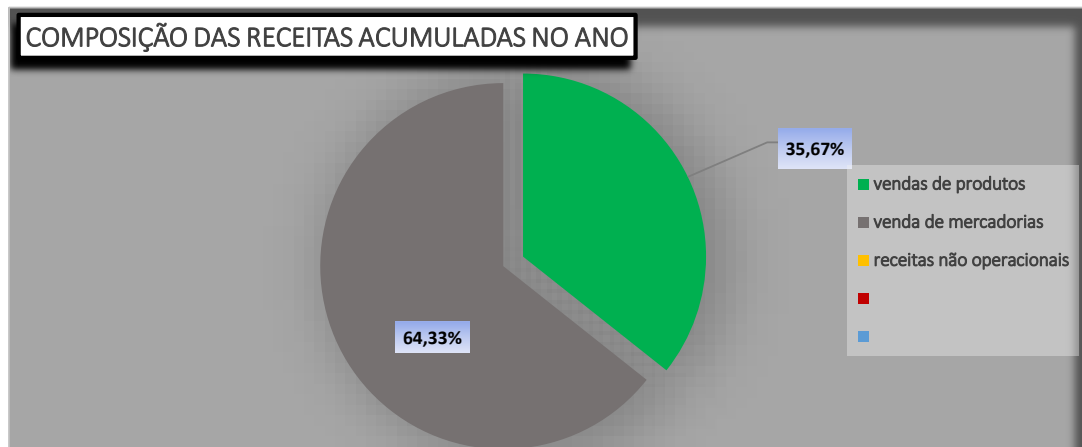
II- DEMONSTRATIVO DE RESULTADOS

RESULTADOS	dezembro-22	% s/receita bruta	VARIÇÃO NO MÊS		acumulado ano
			%	valor	
RECEITA OPERACIONAL BRUTA	784.801	100,00%	30,54%	183.590	8.988.336
VENDA DE PRODUTOS	239.658	30,54%	204,28%	160.895	2.978.023
VENDA DE MERCADORIAS	545.143	69,46%	4,34%	22.695	5.371.160
PRESTAÇÃO DE SERVIÇOS	0	0,00%	#DIV/0!	0	639.153
DEDUÇÕES DAS RECEITAS C/VENDAS E SERVIÇOS	-109.764	-13,99%	69,04%	-44.830	-1.504.630
Cancelamentos e Devoluções	-36.252	-4,62%	#DIV/0!	-36.252	-75.852
Impostos Incidentes s/ Vendas	-73.512	-9,37%	13,21%	-8.579	-1.428.778
OUTRAS RECEITAS OPERACIONAIS	0	0,00%	0,00%	0	3.771.343
RECEITAS FINANCEIRAS	0	0,00%	0,00%	0	3.777.223
Descontos Obtidos	0	0,00%	0,00%	0	3.776.961
Receitas Aplicações Mercado Aberto	0	0,00%	0,00%	0	262
RECEITAS OPERACIONAIS DIVERSAS	0	0,00%	0,00%	0	-5.880
Reembolso de Despesas	0	0,00%	0,00%	0	-5.880
RECEITA OPERACIONAL LÍQUIDA	675.038	86,01%	25,87%	138.760	11.255.049
CUSTOS	-570.169	72,65%	26,21%	-118.844	-4.419.520
CUSTOS PRODUTOS MERCADORIA E SERVIÇOS	-440.332	56,11%	32,37%	-107.692	-3.504.081
CUSTO DOS PRODUTOS VENDIDOS	-167.761	21,38%	204,28%	-112.626	-1.676.700
CUSTO DAS MERCADORIAS VENDIDAS	-272.572	34,73%	4,37%	-11.418	-1.535.992
CUSTO DOS SERVIÇOS PRESTADOS	0	0,00%	-100,00%	16.353	-291.388
CUSTOS DA PRODUÇÃO INDUSTRIAL	-130.746	16,66%	17,38%	-19.806	-913.247
MATERIAL APLICADO	2.917	-0,37%	-58,12%	-4.049	166.321
MÃO DE OBRA DIRETA	-45.279	5,77%	12,54%	-5.045	-342.611
GASTOS GERAIS	-88.385	11,26%	13,79%	-10.712	-832.988
CUSTOS INDIRETOS DA PRODUÇÃO INDUSTRIAL	-1	0,00%	0,00%	447	96.030
GASTOS GERAIS	-1	0,00%	0,00%	447	96.030
CUSTOS DA PRESTAÇÃO DE SERVIÇOS	910	-0,12%	-112,48%	8.207	-2.193
CUSTOS DIRETOS DA PRESTAÇÃO DE SERVIÇOS	910	-0,12%	-112,48%	8.207	-1.023
MAO DE OBRA DIRETA	910	-0,12%	-112,48%	8.207	910
GASTOS GERAIS	0	0,00%	0,00%	0	-1.934
CUSTOS INDIRETOS DA PRESTAÇÃO SERVIÇOS	0	0,00%	0,00%	0	-1.170
LUCRO BRUTO	104.868	13,36%	24,10%	31.067	6.835.528
DESPESAS/RECEITAS OPERACIONAIS	-518.812	66,11%	-1,70%	8.976	-5.406.092
DESPESAS COM VENDAS	-4.956	0,63%	4,53%	-215	-176.455
DESPESAS COM PESSOAL	-4.956	0,63%	4,53%	-215	-172.646
UTILIDADES E SERVIÇOS	0	0,00%	0,00%	0	-1.373
DESPESAS GERAIS	0	0,00%	0,00%	0	-2.437
DESPESAS ADMINISTRATIVAS	-429.114	54,68%	-3,40%	15.097	-4.322.340
DESPESAS COM PESSOAL	-336.123	42,83%	-10,59%	39.791	-3.033.224
SALARIOS E ORDENADOS	-177.051	22,56%	1,27%	-2.218	-1.609.077
PRO-LABOIRE	-3.500	0,45%	191,67%	-2.300	-8.435
13o. SALARIO	27.562	-3,51%	-124,36%	140.707	-248.481
FERIAIS	-47.320	6,03%	118,52%	-25.665	-287.940
INSS	-87.260	11,12%	71,31%	-36.323	-526.560
FGTS	-23.293	2,97%	20,98%	-4.039	-209.775
INDENIZAÇÕES E AVISO PREVIO	-4.888	0,62%	#DIV/0!	-4.888	-39.963
ASSISTENCIA MÉDICA E SOCIAL	0	0,00%	0,00%	0	-130
ALIMENTAÇÃO DO TRABALHADOR	0	0,00%	0,00%	0	-17.108
AUTONOMOS	-18.300	2,33%	#DIV/0!	-18.300	-54.900
COMISSÕES	0	0,00%	0,00%	0	-3.385
TRANSPORTE DE EMPREGADOS	-2.073	0,26%	-140,58%	-7.182	-27.470
UTILIDADES E SERVIÇOS	-1.504	0,19%	109,32%	-785	-59.368
Água e Esgoto	-1.197	0,15%	#DIV/0!	-1.197	-9.370
Internet	0	0,00%	0,00%	0	-663
Energia Elétrica	0	0,00%	0,00%	0	-42.281
Telecomunicações	-307	0,04%	-57,32%	412	-7.054
DESPESAS COM VEICULOS	0	0,00%	0,00%	0	-116.113
Serviços Contratados - PF	0	0,00%	0,00%	0	-26.786
Serviços Contratados - PJ	0	0,00%	0,00%	0	-89.327
DESPESA GERAIS	-74.648	9,51%	26,62%	-15.695	-962.989
Brindes e Doações	-165	0,02%	0,00%	0	-1.845
Combustíveis e Lubrificantes	0	0,00%	0,00%	0	-20.314
Despesas Acessórias	0	0,00%	0,00%	0	-3.654
Despesas com Alimentação	0	0,00%	0,00%	0	-2.548
Despesas com Veículos	0	0,00%	0,00%	0	-4.427
Despesas com Depreciação	-28.608	3,65%	0,00%	0	-390.313
Despesas de Viagem	0	0,00%	0,00%	0	-54.106
Impostos e Taxas	0	0,00%	-100,00%	543	-25.772
Despesas Motoboy	0	0,00%	100,00%	260	-780
Lanches e Refeições	0	0,00%	0,00%	0	-1.048
Material de Uso e Consumo	-4.377	0,56%	-7,89%	375	-98.218
Processos Trabalhistas	-5.000	0,64%	0,00%	0	-62.000
Seguros em Geral	0	0,00%	0,00%	0	-954
Serviços Administrativos	0	0,00%	0,00%	0	-9.000
Serviços Profissionais	-20.269	2,58%	100,00%	-19.519	-159.658
Locação de Maquinas e Equipamentos	-11.172	1,42%	2559,91%	-10.752	-80.123
Despesas com Cartorio	0	0,00%	0,00%	0	-3.026
Despesas com Telefone	0	0,00%	0,00%	0	-6.629
Lanches, Refeições, Copa e Cozinha	-4.867	0,62%	100,00%	5.068	-32.561
Limpeza e Conservação	0	0,00%	0,00%	0	-2.180
Outras	-191	0,02%	-97,76%	8.330	-18.190
DESPESAS NÃO DEDUTÍVEIS	-16.839	2,15%	95,23%	-8.214	-150.647
DESPESAS FINANCEIRAS	-82.692	10,54%	11,00%	-8.195	-885.722
IOF	-1.778	0,23%	-19,43%	429	-31.854
JUROS SOBRE IMPOSTOS VENCIDOS	0	0,00%	0,00%	0	-359.889
DESPESAS BANCARIAS	-902	0,11%	-0,63%	6	-11.082
JUROS PAGOS OU INCORRIDOS	-80.012	10,20%	12,09%	-8.629	-482.897
DESPESAS COM VEICULOS	-2.050	0,26%	-52,75%	2.289	-20.910
DESPESA TRIBUTÁRIAS	0	0,00%	0,00%	0	-665
RESULTADO OPERACIONAL	-413.943	52,74%	-6,62%	40.043	1.429.437
RESULTADO LÍQUIDO DO PERÍODO	-413.943	-52,74%	-6,62%	31.829	1.429.437





Sebastião Wanderley G. Cordeiro
 Contador



- Demonstramos participação dos **Custos dos Produtos Vendidos e Serviços** em relação a **Receita OPERACIONAL Bruta do ano** que, basicamente, é o produto da venda de bens ou serviços prestados;



Documento assinado digitalmente, conforme MP nº 2.200-2/2001, Lei nº 11.419/2006, resolução do Projudi, do TJP/ROE
 Validação deste em <https://projudi.tjpr.jus.br/projudi/> - Identificador: P:J5UM YZLRA QCTXP VTE3D



Sebastião Wanderley G. Cordeiro
Contador

- A Demonstração de Resultados do Exercício indica que o histórico de prejuízos quando do deferimento da Recuperação Judicial era de R\$-34.833.355, apresentado no mês de DEZEMBRO/2022 **PREJUÍZOS ACUMULADOS DE R\$ -69.632.596;**
- Em **DEZEMBRO/2022**, como demonstrado no **balancete mensal**, foi apurado **PREJUÍZO de R\$ -413.943**, acumulando no **exercício LUCRO** no montante de **R\$ 1.429.437;**



Observamos o registro em **NOVEMBRO/22** como **Receitas Financeiras** de **R\$ 3.776.892,61** referente a **Desconto Obtido** no parcelamento do ICMS;

V – CONSIDERAÇÕES GERAIS

- Reiteramos que na conta Despesas **Não dedutíveis**, diante da inobservância da normatização própria, vem sendo contabilizado despesas diversas, de pequena monta, cujo saldo acumulado em DEZEMBRO/2022 de **R\$ 150.647** referentes a pagamentos **a prestadores de serviços** (diaristas, pedreiro), não obstante a existência da conta específica de Serviços Contratados, reduzida em -95,23% em relação ao mês anterior;
- Observamos que não vem sendo provisionadas em conta própria, eventuais **despesas tributárias;**





Sebastião Wanderley G. Cordeiro
Contador

- Analisando o **Livro Razão do mês**, não identificamos os pagamentos de Impostos e Tributos (IRRF, INSS, FGTS, etc) **inclusive os retidos na fonte**, ressalvado o parcelamento do ICMS e eventuais compensações de PIS e COFINS;
- Como inicialmente indicado, reiteramos que os subsídios aqui prestados, não foram objeto de quaisquer procedimentos de **auditoria**, com exame de comprovação documental, adequação e valores de registros não habituais, por implicarem em trabalhos específicos não contemplados pela LRF.

É o que tínhamos a RELATAR, não obstante, ficamos a disposição para eventuais subsídios complementares em relação à análise do balancete apresentado.

Curitiba, 01 de março de 2023.

Auxiliar Contábil – CRC/PR 31.082-0

