



*Sebastião Wanderley G. Cordeiro*  
*Contador*

A

**Brazilio Bacellar, Shirai Advogados**  
Administrador Judicial de  
**PIERGO Ind. e Com. de Aço EIRELLI**  
(Empresa em Recuperação Judicial)  
Autos nº 0000379-30.2012.8.16.0185

Ref.: **RELATÓRIO CONTÁBIL MENSAL – JULHO/2019**

A posição contábil reflete de forma estática a situação da empresa em um determinado momento, seus movimentos patrimoniais modificativos ou permutativos que alteram a situação e o patrimônio líquido que é a riqueza efetiva da empresa.

Apresentamos a situação da empresa com a análise dos registros contábeis apresentados em **JULHO/2019** – com indicativos comparativos com o mês anterior, para análise e eventuais providencias do Administrador Judicial.

As observações apresentadas neste relatório são baseadas em informações contábeis disponibilizadas pela Recuperada referentes às suas atividades.

Os subsídios aqui prestados, não foram objeto de quaisquer procedimentos de auditoria, processos estes regulados e normatizados pela Comissão de Valores Mobiliários ("CVM"), Banco Central do Brasil ("BACEN") e Instituto dos Auditores Independentes do Brasil ("IBRACON"), por implicarem em trabalhos específicos não contemplados pela LRF.

Assim, em razão do acima informado, não se pode garantir ou afirmar a correção, precisão e completude das informações formalmente prestadas pela Recuperanda.





Sebastião Wanderley G. Cordeiro  
 Contador

## I. POSIÇÃO CONTÁBIL E PATRIMONIAL JULHO/2019

BALANCETE MENSAL - variações de valores	mês anterior	julho-19		VARIACÃO MÊS ANTERIOR
		VALORES	PARTICIPAÇÃO	
<b>ATIVO CIRCULANTE</b>	<b>1.465.253</b>	<b>1.646.611</b>	51,52%	<b>12,38%</b>
<b>DISPONIBILIDADES</b>	<b>16.881</b>	<b>17.385</b>	0,54%	<b>2,99%</b>
CAXA	760	5	0,00%	-99,40%
BANCOS CONTAS CORRENTES	11.998	13.258	0,41%	10,50%
APLICAÇÕES DE LIQUIDEZ IMEDIATA	4.123	4.123	0,13%	0,00%
<b>CREDITOS</b>	<b>959.448</b>	<b>1.022.345</b>	<b>31,99%</b>	<b>6,56%</b>
CONTAS A RECEBER	295.258	345.897	10,82%	17,15%
CLIENTES DIVERSOS	531.307	524.724	16,42%	-1,24%
(-) DUPLICATAS DESCONTADAS	-118.574	-118.574	-3,71%	0,00%
(-) ASP FOM MERCANTIL - ANTECIPAÇÕES	-117.475	-60.253	-1,89%	-48,71%
ADIANTAMENTOS	-1.203	5.487	0,17%	-556,19%
EMPRÉSTIMOS	3.000	6.500	0,20%	116,67%
IMPOSTOS A RECUPERAR	662.393	664.461	20,79%	0,31%
ESTOQUES	476.535	594.492	18,60%	24,75%
OUTRAS DESPESAS À APROPRIAR	12.388	12.388	0,39%	0,00%
<b>ATIVO NÃO CIRCULANTE</b>	<b>1.553.506</b>	<b>1.549.447</b>	<b>48,48%</b>	<b>-0,26%</b>
<b>REALIZÁVEL A LONGO PRAZO</b>	<b>115.702</b>	<b>115.702</b>	<b>3,62%</b>	<b>0,00%</b>
DIREITOS REALIZÁVEIS A LONGO PRAZO	115.702	115.702	3,62%	0,00%
CAUÇÕES E DEPÓSITOS	92.119	92.119	2,88%	0,00%
EMPRÉSTIMO COMPULSORIO	23.582	23.582	0,74%	0,00%
<b>PERMANENTE</b>	<b>1.437.804</b>	<b>1.433.746</b>	<b>44,86%</b>	<b>-0,28%</b>
IMOBILIZADO	1.437.804	1.433.746	44,86%	-0,28%
BENS E DIREITOS DE USO	10.327.827	10.327.827	323,14%	0,00%
(-)DEPRECIACÃO ACUMULADA	-288.233	-288.233	-9,02%	0,00%
TERRENOS	961.168	961.168	30,07%	0,00%
TERR - CORRE IPC 90	248.380	248.380	7,77%	0,00%
DEPRECIACÃO/AMORT ACUMULADA	-8.890.023	-8.894.081	-278,28%	0,05%
<b>TOTAL A T I V O</b>	<b>3.018.759</b>	<b>3.196.059</b>	<b>100,00%</b>	<b>5,87%</b>
<b>PASSIVO CIRCULANTE</b>	<b>35.309.728</b>	<b>35.495.274</b>	<b>1110,60%</b>	<b>0,53%</b>
<b>CONTAS A PAGAR</b>	<b>19.444.265</b>	<b>19.629.811</b>	<b>614,49%</b>	<b>0,95%</b>
FORNECEDORES DE BENS E MERCADORIAS	212.945	321.093	10,05%	50,79%
<b>OUTROS CREDORES</b>	<b>1.897.493</b>	<b>1.897.493</b>	<b>59,37%</b>	<b>0,00%</b>
ADIANTAMENTO DE CLIENTES	0	0	0,00%	0,00%
REFIS A VENCER CP	1.418.622	1.418.622	44,39%	0,00%
IPTU A PAGAR	478.872	478.872	14,98%	0,00%
<b>EMPRÉSTIMOS E FINANCIAMENTOS</b>	<b>359.281</b>	<b>357.781</b>	<b>11,19%</b>	<b>-0,42%</b>
EMPRÉSTIMOS	359.281	357.781	11,19%	-0,42%
<b>OBRIGAÇÕES TRIBUTÁRIAS</b>	<b>10.203.952</b>	<b>10.234.269</b>	<b>320,22%</b>	<b>0,30%</b>
ICMS A RECOLHER	8.165.748	8.170.549	255,64%	0,06%
COFINS A RECOLHER	1.502.026	1.521.840	47,62%	1,32%
IMPOSTO DE RENDA A RECOLHER	54.595	54.595	1,71%	0,00%
CONTRIB SOCIAL A RECOLHER	28.294	28.294	0,89%	0,00%
INSS RETIDO A RECOLHER	22.974	24.195	0,76%	5,31%
PIS A RECOLHER	322.167	326.469	10,21%	1,34%
IRRF A RECOLHER	95.638	95.682	2,99%	0,05%
OUTROS IMPOSTOS A RECOLHER	12.509	12.645	0,40%	1,08%
<b>OBRIGAÇÕES TRABALHISTAS</b>	<b>5.426.299</b>	<b>5.460.636</b>	<b>170,86%</b>	<b>0,63%</b>
PRO-LABORE A PAGAR	160.017	157.616	4,93%	-1,50%
SALARIOS A PAGAR	-56.070	-60.001	-1,88%	7,01%
PENSÃO JUDICIAL A PAGAR	1.354	1.310	0,04%	-3,25%
INSS A PAGAR	3.866.684	3.905.848	122,21%	1,01%
FGTS A PAGAR	1.308.478	1.308.544	40,94%	0,01%
IRRF S/ FOLHA PGTO A PAGAR	88.097	88.669	2,77%	0,65%
RPA A PAGAR	0	910	0,03%	100,00%
OUTRAS	19.368	19.368	0,61%	0,00%
CONTRIBUIÇÃO SINDICAL A PAGAR	38.372	38.372	1,20%	0,00%
<b>PROVISÕES</b>	<b>371.263</b>	<b>397.120</b>	<b>12,43%</b>	<b>6,96%</b>
FÉRIAS	208.561	215.553	6,74%	3,35%
INSS S/ FÉRIAS	60.901	62.943	1,97%	3,35%
OUTRAS	39.671	44.630	1,40%	12,50%
13o. SALARIO	62.129	73.994	2,32%	19,10%
<b>DEMAIS CONTAS A PAGAR</b>	<b>51.812</b>	<b>41.503</b>	<b>1,30%</b>	<b>-19,90%</b>
VENDA PARA ENTREGA FUTURA	645.045	645.045	20,18%	0,00%
(-) IPI S/ VENDA ENTREGA FUTURA	-3.477	-3.477	-0,11%	0,00%
<b>PARCELAMENTOS</b>	<b>279.652</b>	<b>278.348</b>	<b>8,71%</b>	<b>-0,47%</b>
PARCELAMENTO 1734	309.002	307.698	9,63%	-0,42%
(-) JUROS A APROP PARC DARF 1734	-29.350	-29.350	-0,92%	0,00%
<b>CREDITOS SUJEITOS A RECUPERAÇÃO JUDICIAL</b>	<b>15.865.463</b>	<b>15.865.463</b>	<b>496,41%</b>	<b>0,00%</b>
CLASSE I	697.586	697.586	21,83%	0,00%
CLASSE II	7.249.991	7.249.991	226,84%	0,00%
CLASSE III	7.917.886	7.917.886	247,74%	0,00%
<b>EXIGÍVEL A LONGO PRAZO</b>	<b>19.947.244</b>	<b>19.947.244</b>	<b>624,12%</b>	<b>0,00%</b>
PARCELAMENTOS A VENCER EM LONGO PRAZO	19.860.704	19.860.704	621,41%	0,00%
IMPOSTOS E CONTRIBUIÇÕES PARCELADOS	19.860.704	19.860.704	621,41%	0,00%
IBAMA	2.740	2.740	0,09%	0,00%
HONORARIOS SUCUMBENCIAIS	83.799	83.799	2,62%	0,00%
<b>PASSIVO</b>	<b>55.256.973</b>	<b>55.442.519</b>	<b>1734,72%</b>	<b>0,34%</b>
<b>PATRIMÔNIO LÍQUIDO</b>	<b>-52.238.213</b>	<b>-52.246.459</b>	<b>-1634,72%</b>	<b>0,02%</b>
CAPITAL	9.400.000	9.400.000	294,11%	0,00%
CAPITAL SOCIAL	9.400.000	9.400.000	294,11%	0,00%
RESERVAS	1.237.371	1.237.371	38,72%	0,00%
RESERVA DE INCENTIVOS FISCAIS	14.652	14.652	0,46%	0,00%
RESERVAS DE REAVALIACÃO	1.222.719	1.222.719	38,26%	0,00%
LUCROS OU PREJUÍZOS ACUMULADOS	-62.875.584	-62.883.830	-1967,64%	0,01%
LUCROS OU PREJ ACUM EXERC.ANTERIORES	-46.701.032	-46.701.032	-1461,21%	0,00%
AJUSTES DE EXERCICIOS ANTERIORES	-16.825.612	-16.825.612	-526,45%	0,00%
LUCROS OU PREJ ACUM EXERCÍCIO ATUAL	651.060	642.814	20,11%	-1,27%
<b>TOTAL (PASSIVO + PATRIMONIO LIQUIDO)</b>	<b>3.018.759</b>	<b>3.196.059</b>	<b>100,00%</b>	<b>5,87%</b>





Sebastião Wanderley G. Cordeiro  
Contador

Conforme os demonstrativos apresentados se verificam a seguinte situação, **EM RELAÇÃO AO MÊS PRECEDENTE:**

- **No ativo Circulante** estão registrados valores no total de R\$1.646.611, implicando em **aumento de 12,38%** em relação ao mês precedente, em função basicamente do aumento de estoques e aumento conta de valores registrados nas Contas a Receber;
- Notamos que os valores de “duplicatas descontadas” vêm sendo indicadas nos balancetes como “empréstimos” e que retificamos;
- A conta de Contas a Receber – líquida, deduzidos as duplicatas descontadas, apresenta o saldo em JULHO/2019 de **R\$345,897**;  
Reiteramos que entendemos como importante a apresentação pelo (s) gestor (es) da Recuperanda **de relatório circunstanciado** com indicação de datas, valores e origens dos registros sobre a composição do saldo da conta 112010001-Clientes Diversos que monta em R\$524.724;
- A conta de Adiantamentos cujo saldo em JULHO/2019 de **R\$5.487**;
- Os Estoques foram **aumentados em 24,75%** em relação ao mês anterior e apresentam saldo em JULHO/2019 de R\$594.492;
- **No Realizável em Longo Prazo** consta o valor escriturado total de R\$115.702, com Cauções e Depósitos de R\$92.119;
- **O Permanente** no valor líquido de R\$1.437.804 corresponde a **44,86%** do Ativo Total;
- **O Passivo Circulante** é da ordem de R\$35.495.274 - observando-se **aumento de 0,53%** em relação ao mês anterior;
- A conta de Fornecedores de Bens e Mercadorias foi **aumentada em 50,79%** cujo saldo em JULHO/2019 de R\$321.093;
- A conta de Empréstimos e Financiamentos não sujeitos a Recuperação Judicial foi **reduzida em -0,42%** no mês e apresenta o saldo em JULHO/2019 de R\$357.781;
- Em Obrigações Trabalhistas houve **aumento de 0,30%**, fechando em JULHO/2019 **com o saldo de R\$5.460.636** diante do elevado valor de Encargos Sociais a Pagar (INSS/FGTS);
  - **INSS a pagar .... R\$3.905.848**
  - **FGTS a pagar ... R\$1.308.544**
- A conta de salários a Pagar apresenta **saldo de -R\$60.001 (invertido)**, caracterizando equívoco de registro contábil;
- Notamos que não vem sendo provisionados a atualização monetária, os **juros e/ou multas do mês** sobre as obrigações trabalhistas em atraso;
- O montante registrado em Obrigações Tributária – Passivo Circulante é de **R\$10.234.269**, sendo que o montante de **R\$8.170.549** se refere a ICMS a recolher;
- Notamos que não vem sendo provisionados a atualização monetária, os **juros e/ou multas do mês** sobre os tributos em atraso;






Sebastião Wanderley G. Cordeiro  
Contador

- As contas de provisões foram  **aumentadas em 6,69%** em relação ao mês anterior e apresentam saldos no montante de R\$397.120;
- A conta de Vendas para Entregas Futuras apresenta o saldo de R\$645.045, sem movimentação há longa data, devendo ser esclarecido a que se refere;
- O saldo da conta de parcelamentos no montante de R\$278.348,  **reduzida em -0,47%** no mês;
  
- **No Passivo Não Circulante** está escriturado o total de  **R\$ 19.947.244**, mantidos os valores do mês precedente;
- Reiteramos que entendemos como necessária a reclassificação contábil das contribuições e tributos federais em aberto, pois, no balancete consta registrado como  **PARCELAMENTOS A VENCER EM LONGO PRAZO** – sem movimentação, no montante de  **R\$19.860.704**, sem o registro de ônus decorrentes do atraso nos pagamentos;
  
- **O Patrimônio Líquido**, que representa a riqueza efetiva da empresa  **está negativo – passivo a descoberto** na ordem de  **R\$-52.246.459**, em decorrência de Prejuízos Acumulados.
- O Capital de Terceiros que circula pela empresa  **AUMENTOU** no mês  **em 0,34%** e está assim distribuído:

➤ Passivo Circulante .....	R\$ 35.495.274
➤ Passivo Não Circulante ....	R\$ <u>19.947.244</u>
➤ TOTAL .....	R\$ 55.442.519





*Sebastião Wanderley G. Cordeiro*  
*Contador*

- O **índice de liquidez IMEDIATA** que indica o quanto de dívidas, a curto prazo, da empresa podem ser salgadas de imediato com as disponibilidades existentes - em JULHO/2019 este índice indica o valor de "0,0005", ou seja, para cada R\$1,00 (um real) de dívida a curto prazo, a empresa dispõe de menos de **R\$0,01** (um centavo) para o pagamento;
  
- A **liquidez seca (LS)** é expressa pela relação entre a soma do disponível e o saldo dos valores líquidos a receber (VRL) e o passivo circulante (PC), que corresponde as obrigações vencíveis até um exercício social. Em JULHO/2019 este índice indica o valor "0,03", ou seja, para cada R\$1,00 (um real) de dívida a curto prazo, a empresa dispõe de **R\$0,03** (três centavos) para o pagamento;
  
- O **índice de liquidez corrente**, com o enfoque contábil que envolve somente o Ativo Circulante e o Passivo Circulante, indica o valor de "**0,06**", ou seja, para cada R\$1,00 (um real) de dívida a empresa dispõe de R\$0,06 (seis centavos) para o pagamento - **indicando o agravamento** da situação em relação a OUT 2012 que apresentou o índice de "**0,28**;
  
- No índice de **Solvência Geral**, observa-se que o Ativo total da empresa indica a existência de **R\$0,06** (seis centavos) para cada R\$1,00 (um real) de dívida a curto e longo.  
Em **OUT 2012** no deferimento do pedido da Recuperação Judicial a empresa possuía **R\$ 0,23** (vinte e três centavos) para cada R\$1,00 (um real) de dívida a curto e longo prazo.





Sebastião Wanderley G. Cordeiro  
Contador

## II- DEMONSTRATIVO DE RESULTADOS

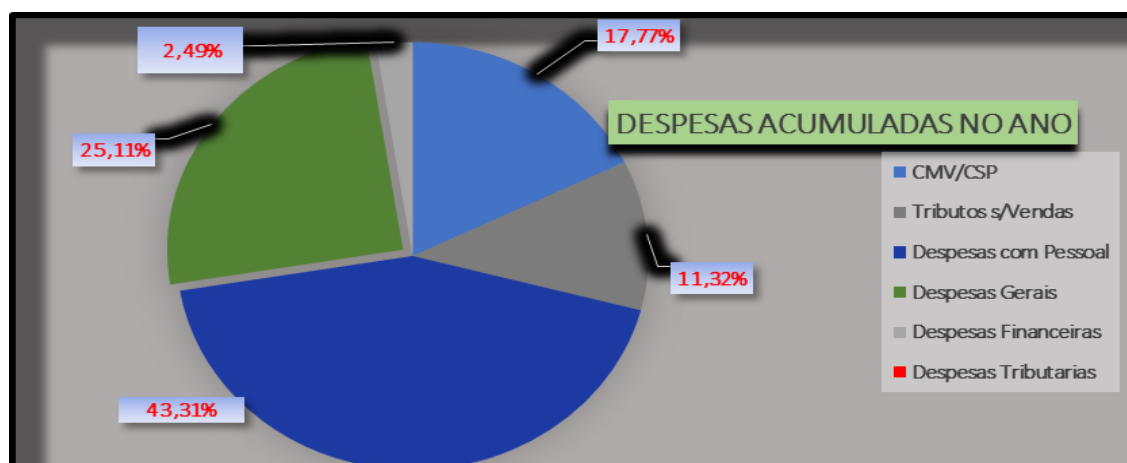
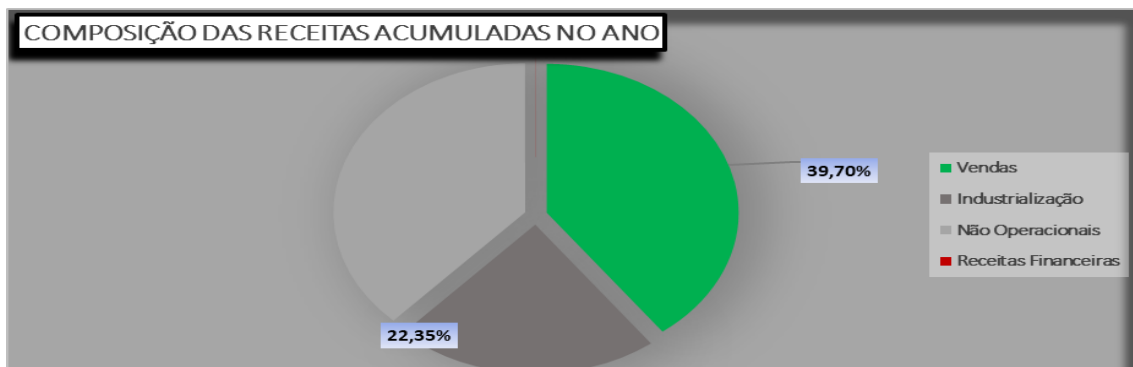
RESULTADOS	mês anterior	julho-19	% s/receita bruta	VARIACÃO NO MÊS		acumulado ano
				%	valor	
<b>RECEITA OPERACIONAL BRUTA</b>	<b>377.615</b>	<b>354.193</b>	<b>100,00%</b>	<b>-6,20%</b>	<b>-23.422</b>	<b>2.871.324</b>
VENDA DE MERCADORIAS	232.017	58.866	16,62%	-74,63%	-173.152	<b>1.836.943</b>
INDUSTRIALIZAÇÃO EFETUADA	145.598	295.327	83,38%	102,84%	149.730	<b>1.034.381</b>
<b>DEDUÇÕES DAS RECEITAS C/ VENDAS E SERVIÇOS</b>	<b>-59.276</b>	<b>-34.711</b>	<b>-9,80%</b>	<b>-41,44%</b>	<b>24.565</b>	<b>-435.082</b>
TRIBUTOS E CONTR. S/ VENDAS E SERVIÇOS	-59.276	-34.711	-9,80%	-41,44%	24.565	<b>-435.082</b>
<b>RECEITA OPERACIONAL LÍQUIDA</b>	<b>318.339</b>	<b>319.482</b>	<b>90,20%</b>	<b>0,36%</b>	<b>1.143</b>	<b>2.436.242</b>
<b>CUSTOS DAS VENDAS E SERVIÇOS</b>	<b>0</b>	<b>0</b>	<b>0,00%</b>	<b>0,00%</b>	<b>0</b>	<b>-756.712</b>
CMV	0	0	0,00%	0,00%	0	<b>-683.084</b>
CSP	0	0	0,00%	0,00%	0	<b>-73.628</b>
<b>LUCRO BRUTO</b>	<b>318.339</b>	<b>319.482</b>	<b>90,20%</b>	<b>0,36%</b>	<b>1.143</b>	<b>1.679.531</b>
<b>DESPESAS/ RECEITAS OPERACIONAIS</b>	<b>-388.795,34</b>	<b>-370.788</b>	<b>-104,69%</b>	<b>-4,63%</b>	<b>18.007</b>	<b>-2.629.746,89</b>
<b>DESPESAS COM PESSOAL</b>	<b>-254.076</b>	<b>-224.513</b>	<b>-63,39%</b>	<b>-11,64%</b>	<b>29.563</b>	<b>-1.664.672</b>
SALARIOS	-112.032	-122.322	-34,54%	9,18%	-10.290	<b>-776.222</b>
INSS	-47.300	-45.420	-12,82%	-3,98%	1.881	<b>-302.050</b>
FGTS	-12.589	-12.074	-3,41%	-4,09%	515	<b>-88.881</b>
PRO-LABORE	0	0	0,00%	0,00%	0	<b>-166.656</b>
FÉRIAS	-31.527	-18.059	-5,10%	-42,72%	13.468	<b>-134.624</b>
13o. SALARIO	-10.847	-11.865	-3,35%	9,39%	-1.019	<b>-79.197</b>
INDENIZACÕES	0	0	0,00%	0,00%	0	<b>-13.042</b>
HORAS EXTRAS	-2.103	-1.076	-0,30%	-48,85%	1.027	<b>-12.129</b>
FGTS RESCISÃO	-35.544	0	0,00%	-100,00%	35.544	<b>-62.571</b>
OUTRAS	-2.133	-13.697	-3,87%	541,97%	-11.563	<b>-29.299</b>
<b>DESPESAS GERAIS COM VENDAS</b>	<b>0</b>	<b>0</b>	<b>0,00%</b>	<b>0,00%</b>	<b>0</b>	<b>0</b>
<b>DESPESAS GERAIS</b>	<b>-134.719</b>	<b>-146.276</b>	<b>-41,30%</b>	<b>8,58%</b>	<b>-6.255</b>	<b>-965.075</b>
ENERGIA ELETRICA	-54.848	-55.102	-15,56%	0,46%	-254	<b>-405.041</b>
TELEFONE	-3.628	-3.314	-0,94%	-8,65%	314	<b>-17.133</b>
DESPESAS COM VEICULOS	-1.290	-1.370	-0,39%	6,20%	-80	<b>-18.264</b>
MANUTENÇÃO DE EQUIPAMENTOS	0	-15.679	-4,43%	100,00%	-15.679	<b>-55.937</b>
FRETES E CARRETOS	-936	-5.055	-1,43%	440,11%	-4.119	<b>-12.740</b>
SEGUROS EM GERAL	0	0	0,00%	0,00%	0	<b>-1.227</b>
SERVIÇOS CONTRATADOS - PJ	-28.314	-41.479	-11,71%	46,50%	-13.165	<b>-249.572</b>
SERVIÇOS CONTRATADOS - PF	-7.783	-8.671	-2,45%	11,41%	-888	<b>-54.768</b>
IMPOSTOS E TAXAS	-1.588	0	0,00%	-100,00%	1.588	<b>-3.710</b>
DEPRECIACÃO	-4.058	-4.058	-1,15%	0,00%	0	<b>-12.654</b>
DESPESAS DE VIAGEM	-2.789	-3.121	-0,88%	11,90%	-332	<b>-10.501</b>
COMBUSTIVEIS E LUBRIFICANTES	-3.579	-3.103	-0,88%	-13,29%	475	<b>-18.446</b>
(-) RECUPERAÇÃO DE DESPESAS	32.348	31.343	8,85%	-3,11%	-1.005	<b>192.052</b>
DESPESAS C/ COPA E COZINHA	-1.780	-1.599	-0,45%	-10,13%	180	<b>-9.850</b>
MATERIAL DE USO E CONSUMO	-23.101	-14.121	-3,99%	-38,87%	8.980	<b>-112.471</b>
DESPESAS COM INFORMÁTICA	0	0	0,00%	0,00%	0	<b>-1.034</b>
HONORARIOS CONTABEIS	-5.868	-3.914	-1,11%	-33,30%	1.954	<b>-30.225</b>
CONSULTORIA	-3.036	0	0,00%	-100,00%	3.036	<b>-17.096</b>
DATILOGRAFIA. DIGITAÇÃO	-10.358	-14.358	-4,05%	38,62%	-4.000	<b>-70.521</b>
SERVIÇOS ADMINISTRATIVOS	-11.000	0	0,00%	-100,00%	11.000	<b>-35.500</b>
LANCHES E REFEIÇÕES	-138	0	0,00%	-100,00%	138	<b>-4.869</b>
OUTRAS	-2.974	-2.674	-0,76%	-10,08%	300	<b>-15.566</b>
<b>DESPESAS/ RECEITAS FINANCEIRAS</b>	<b>-16.122,45</b>	<b>-16.096</b>	<b>-4,54%</b>	<b>-0,17%</b>	<b>27</b>	<b>-122.653</b>
DESCONTOS OBTIDOS	580	92	0,03%	-84,20%	-488	<b>822</b>
DESPESAS BANCARIAS	-1.607	-1.271	-0,36%	-20,96%	337	<b>-11.410</b>
JUROS PAGOS	-10.359	-5.330	-1,50%	-48,54%	5.029	<b>-46.070</b>
JUROS S/ EMPRESTIMOS	0	0	0,00%	0,00%	0	<b>-38.382</b>
IOF	-4.736	-9.586	-2,71%	102,42%	-4.851	<b>-27.613</b>
<b>DESPESAS TRIBUTÁRIAS</b>	<b>0</b>	<b>0</b>	<b>0,00%</b>	<b>0,00%</b>	<b>0</b>	<b>0</b>
IMPOSTOS	0	0	0,00%	0,00%	0	<b>0</b>
MULTAS	0	0	0,00%	0,00%	0	<b>0</b>
<b>RESULTADO OPERACIONAL</b>	<b>-86.579</b>	<b>-67.402</b>	<b>-19,03%</b>	<b>-22,15%</b>	<b>-16.864</b>	<b>-1.072.869</b>
<b>RECEITAS NÃO OPERACIONAIS</b>	<b>75.000</b>	<b>75.000</b>	<b>21,17%</b>	<b>0,00%</b>	<b>0</b>	<b>1.755.446</b>
ALUGUEIS AUFERIDOS	75.000	75.000	21,17%	0,00%	0	<b>1.755.446</b>
<b>DESPESAS NÃO OPERACIONAIS</b>	<b>-4.219</b>	<b>-15.845</b>	<b>-4,47%</b>	<b>275,54%</b>	<b>-11.626</b>	<b>-39.764</b>
DESPESAS INDEDUTÍVEIS	-4.219	-15.845	-4,47%	275,54%	-11.626	<b>-39.764</b>
<b>RESULTADO NÃO OPERACIONAL</b>	<b>70.781</b>	<b>59.155</b>	<b>16,70%</b>	<b>-16,42%</b>	<b>-11.626</b>	<b>1.715.683</b>
<b>RESULTADO LÍQUIDO DO PERÍODO</b>	<b>-15.798</b>	<b>-8.247</b>	<b>-2,33%</b>	<b>-47,80%</b>	<b>-28.489</b>	<b>642.814</b>






Sebastião Wanderley G. Cordeiro  
 Contador

- Demonstramos a composição da **Receita OPERACIONAL Bruta do ano** que, basicamente, é o produto da venda de bens ou serviços prestados, a composição **das Despesas Acumuladas no ano**, e as respectivas evoluções das Receitas Operacionais Bruta e dos **Custos dos Produtos Vendidos e Serviços**, que indica os valores despendidos para obtenção da Receita Bruta;



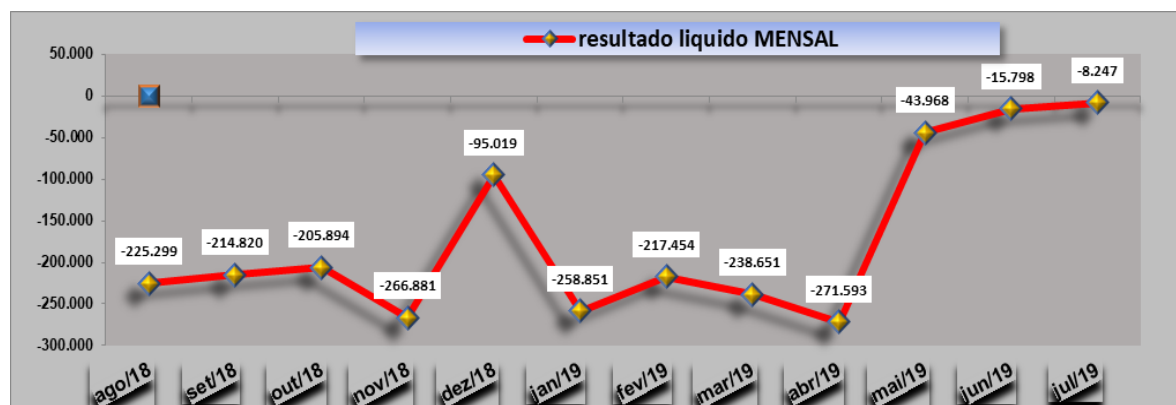
- Notamos que **“novamente” NÃO FORAM REGISTRADOS NO MÊS** os Custos dos Produtos Vendidos nem os Custos dos Serviços Prestados, não sendo esclarecidos eventuais motivos.



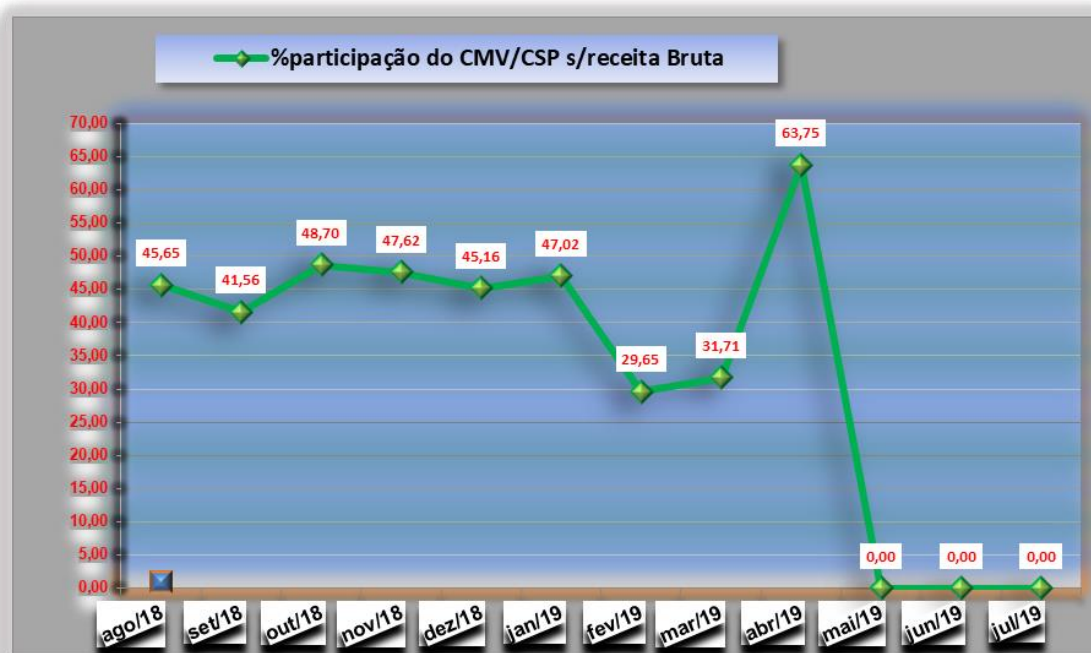


Sebastião Wanderley G. Cordeiro  
Contador

- Demonstração de Resultados do Exercício indica que o histórico de prejuízos quando do deferimento da Recuperação Judicial era de - R\$34.833.355, apresentado no mês de JULHO/2019 **PREJUÍZOS ACUMULADOS DE -R\$62.883.830**;
- Em **JULHO/2019** foi apurado **PREJUÍZO de R\$-8.247**, inferior em -47,807% ao prejuízo do mês anterior, **não sendo registrados o CPV/CMV do mês**, acumulando **no exercício LUCRO** no montante de **R\$642.814**, e **diante do registro de ALUGUÉIS AUFERIDOS no valor de R\$1.530.446** em maio/2019;



- Em **JULHO/2019** o **CMV/CSP NÃO FOI REGISTRADO CONTABILMENTE**;





*Sebastião Wanderley G. Cordeiro*  
*Contador*

## V – CONSIDERAÇÕES GERAIS

- Estamos requerendo a Recuperanda informações sobre a inexistência de registro contábil dos Custos das Mercadorias Vendidas e Custos dos Serviços Prestados, bem como, solicitando a regularização da conta de Salários a Pagar (passivo) que apresenta **saldo invertido de -R\$60.001**.
- Ainda, reiteramos que entendemos como relevante a solicitação de informações a Recuperanda sobre a ausência de registros de ônus sobre Obrigações Tributárias, bem como, a demonstração analítica da composição dos saldos das contas de Clientes Diversos (ativo);

**É o que tínhamos a RELATAR**, não obstante, ficamos a disposição para eventuais subsídios complementares em relação à análise do balancete apresentado.

Curitiba, 18 de novembro de 2019.

Sebastião W. G. Cordeiro  
Contador - CRC/PR 31082-0

