



EXMA. SRA. DRA. JUÍZA DE DIREITO DA 1ª VARA DE FALÊNCIAS E  
RECUPERAÇÕES JUDICIAIS DA COMARCA DA REGIÃO  
METROPOLITANA DE CURITIBA – PARANÁ

Autos n.º 0012735-42.2018.8.16.0025

G:\COMERCIAL\RECUPERAÇÃO JUDICIAL\EMPRESAS\SOLO VIVO\22 - RMA\2020\4

**BRAZILIO BACELLAR, SHIRAI ADVOGADOS**, já qualificada nos autos em epígrafe, neste ato por seu sócio administrador, na qualidade de **ADMINISTRADORA JUDICIAL** nomeada nos autos de **RECUPERAÇÃO JUDICIAL** em que figuram como requerente **SOLO VIVO INDUSTRIA E COMERCIO DE FERTILIZANTES LTDA. – EM RECUPERAÇÃO JUDICIAL** já qualificada anteriormente, vem à presença de V. Exa., em cumprimento ao que determina o artigo 22, II, “a” e “c” da Lei n.º 11.101/2005, apresentar o Relatório Mensal de Atividades (“RMA”) de Abril de 2020.

Nesses termos,  
Pede deferimento.

Curitiba, 04 de setembro de 2020.

  
Brazilio Bacellar Neto  
OAB/PR 7.425

  
Rodrigo Shirai  
OAB/PR 25.781

  
Erik Kaubik Junior  
OAB/PR 65.313

  
Luiz Renato  
Barreto Gomes  
OAB/PR 66.131

  
Rita Betriz Sgoda  
CRC/PR 049590/O-6

BRAZILIOBACELLAR.COM.BR

Curitiba | PR  
Rua Marechal Hermes, 272  
Centro Cívico, CEP 80530-230  
+55 41 3352.8363

São Paulo | SP  
Av. das Nações Unidas, 14171, 15º andar  
Torre B, Morumbi, CEP 04794-000  
+55 11 3568.2486



## ÍNDICE

|   |    |
|---|----|
| 1. Informações Gerais .....   | 3  |
| 1.1. Dados Cadastrais da Recuperanda .....  | 3  |
| 2. Informações Contábeis e Financeiras .....                                      | 5  |
| 2.1. Das Informações Prestadas Pela Recuperanda .....                             | 5  |
| 2.2. <i>Checklist</i> de Documentos .....   | 5  |
| 2.3. Considerações da Administradora Judicial.....                                | 6  |
| 2.3.1. Faturamento.....   | 6  |
| 2.3.2. Evolução do Quadro de Empregados.....                                      | 8  |
| 2.3.3. Posição Contábil e Patrimonial .....                                       | 9  |
| 2.3.4. Posição Contábil e Patrimonial – Ativo .....                               | 10 |
| 2.3.5. Posição Contábil e Patrimonial – Passivo .....                             | 13 |
| 2.3.6. Demonstrativo de Resultados .....  | 17 |
| 2.3.7. Índices de Liquidez, Endividamento e Rentabilidade da<br>Recuperanda ..... | 19 |
| 2.3.8. Observações Gerais .....   | 22 |
| 3. Relação de Credores .....  | 23 |
| 4. Considerações Finais .....   | 32 |



BRAZILIOBACELLAR.COM.BR

**Curitiba | PR**  
Rua Marechal Hermes, 272  
Centro Cívico, CEP 80530-230  
+55 41 3352.8363

**São Paulo | SP**  
Av. das Nações Unidas, 14171, 15º andar  
Torre B, Morumbi, CEP 04794-000  
+55 11 3568.2486



## 1. INFORMAÇÕES GERAIS

### 1.1. DADOS CADASTRAIS DA RECUPERANDA

No quadro a seguir apresenta-se os dados cadastrais (razão social/CNPJ/endereço) da Recuperanda (matriz e filiais), conforme dados do cadastro na Receita Federal do Brasil:

|                    |   |
|--------------------|---|
| Razão Social       | SOLO VIVO INDUSTRIA E COMERCIO DE FERTILIZANTES LTDA                      |
| CNPJ               | 82.601.345/0001-65  |
| Endereço           | ROD DO XISTO BR 476 KM 165 S/N GUAJUVIRA DE CIMA                          |
| Cidade             | ARAUCÁRIA - PR  |
| Capital Social     | 36.263.000,00   |
| Situação Cadastral | ATIVA   |
| CNAE               | 20.13-4-02 - Fabricação de adubos e fertilizantes, exceto organo-minerais |

#### Filiais

| CNPJ               | CONSTITUIÇÃO | ENDEREÇO  |
|--------------------|--------------|---|
| 82.601.345/0002-46 | 12/12/1994   | R João da Cruz Costa, S/N Araquari Porto Alegre RS    |
| 82.601.345/0003-27 | 11/08/1995   | Av Pres. Affonso Camargo, 1939 Cristo Rei Curitiba PR |
| 82.601.345/0004-08 | 24/10/2002   | Rod BR 262, KM 2 Loteamento Indubrasil Terenos MS     |
| 82.601.345/0005-99 | 04/06/2003   | Rod BR 060, S/N km 304 Setor Industrial Acreúna GO    |
| 82.601.345/0006-70 | 21/05/2003   | R Manoel Pereira, 332 29 de Julho Paranaguá PR        |
| 82.601.345/0007-50 | 06/06/2003   | Av Tiradentes, 2155 Centro Rondonópolis MT            |
| 82.601.345/0008-31 | 30/06/2003   | Rod BR 070, KM 25, Zona Rural Dom Aquino MT           |
| 82.601.345/0009-12 | 01/06/2006   | R Savino Tripodi, S/N Alexandra Paranaguá PR          |
| 82.601.345/0010-56 | 28/12/2006   | Rod BR 163, KM 118,5, Sala 02 Rondonópolis MT         |
| 82.601.345/0011-37 | 28/12/2006   | Rua Rio Claro, 629 Rondonópolis MT                    |
| 82.601.345/0013-07 | 30/08/2018   | Av. Militar, 7125, apto 1 Lindoia Vacaria RS          |

Fonte: Receita Federal

A Recuperanda possui onze filiais em diversos estados brasileiros, sendo a última constituída em 30/08/2018, após o pedido de Recuperação Judicial.

BRAZILIOBACELLAR.COM.BR

Curitiba | PR  
Rua Marechal Hermes, 272  
Centro Cívico, CEP 80530-230  
+55 41 3352.8363

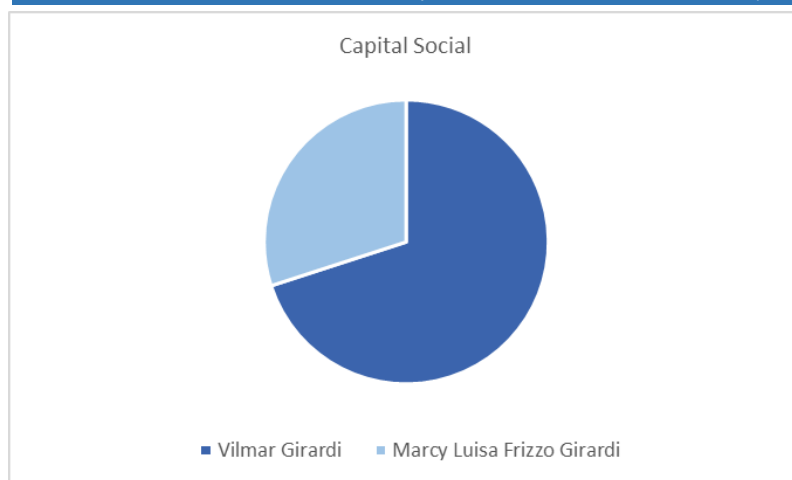
São Paulo | SP  
Av. das Nações Unidas, 14171, 15º andar  
Torre B, Morumbi, CEP 04794-000  
+55 11 3568.2486





O capital social está dividido entre os sócios Vilmar Girardi e Marcy Luisa Frizzo Girardi, com participação de 70,00% e 30,00%, respectivamente.

| Sócios                     | Capital Social | Valor                |
|----------------------------|----------------|----------------------|
| Vilmar Girardi             | 70,00%         | 25.384.100,00        |
| Marcy Luisa Frizzo Girardi | 30,00%         | 10.878.900,00        |
| <b>Total</b>               | <b>100,00%</b> | <b>36.263.000,00</b> |



BRAZILIOBACELLAR.COM.BR

Curitiba | PR  
Rua Marechal Hermes, 272  
Centro Cívico, CEP 80530-230  
+55 41 3352.8363

São Paulo | SP  
Av. das Nações Unidas, 14171, 15º andar  
Torre B, Morumbi, CEP 04794-000  
+55 11 3568.2486



## 2. INFORMAÇÕES CONTÁBEIS E FINANCEIRAS

### 2.1. DAS INFORMAÇÕES PRESTADAS PELA RECUPERANDA

De acordo com o inicialmente solicitado, a Recuperanda encaminhou documentos minimamente pertinentes para confeccionar o presente relatório, possibilitando apresentar a este d. Juízo e demais interessados as informações a seguir descritas.

### 2.2. CHECKLIST DE DOCUMENTOS

Objetivando franquear a este d. Juízo a transparência necessária para a célere e correta condução do feito, a petionária elaborou o quadro abaixo contendo a relação de documentos que foram solicitados à Recuperanda, destacando ainda aqueles que já foram disponibilizados:

Período: **Abril/2020**

|                                     |   |
|-------------------------------------|---|
| <input checked="" type="checkbox"/> | Relatório Mensal com todas as informações ocorridas no mês, detalhado por ato/fato relevante, assinado pelo representante e pelo contador; (Parcial)  |
| <input checked="" type="checkbox"/> | Relação das unidades/filiais discriminando a situação de cada uma delas;  |
| <input checked="" type="checkbox"/> | Relação/inventário do patrimônio das Recuperandas juntamente com a documentação comprobatória da propriedade e os respectivos laudos de avaliação (se houver), relatar também no relatório quando houver acréscimo ou baixa no permanente;  |
| <input checked="" type="checkbox"/> | Planilha (em formato .xls ou .xlsx) contendo a relação de credores sujeitos à recuperação judicial, especificando o devedor, o nome do credor, seu CNPJ, endereço, valor do crédito e a data para qual o respectivo valor foi atualizado. Os créditos deverão estar separados por classe na forma prevista no artigo 41 da Lei n.º 11.101/2005; |
| <input checked="" type="checkbox"/> | Contratos e documentos comprobatórios da origem de todos os créditos financeiros (empréstimos bancários, por exemplo) e com partes relacionadas (mútuos entre as empresas, sócios, diretores, etc) listados na relação de credores sujeitos à recuperação judicial;   |
| <input checked="" type="checkbox"/> | Demonstrativo da evolução do número de empregados dos últimos dois anos por tipo de função (operacional, administrativo etc);   |
| <input checked="" type="checkbox"/> | Participação das Empresas em Relação ao Faturamento Total;  |
| <input checked="" type="checkbox"/> | Faturamento por unidade/filial;   |
| <input checked="" type="checkbox"/> | Faturamento por Tipo de Produto;  |
| <input checked="" type="checkbox"/> | Faturamento por Mercado;  |
| <input checked="" type="checkbox"/> | Capacidade produtiva e ociosa (de cada unidade)   |
| <input checked="" type="checkbox"/> | Curva ABC de Clientes: Mercado Interno Mensais e dos últimos dois anos;   |
| <input checked="" type="checkbox"/> | Curva ABC de Clientes: Mercado Externo Mensais e dos últimos dois anos;   |
| <input checked="" type="checkbox"/> | Evolução das Compras Mensais e dos últimos dois anos;   |
| <input checked="" type="checkbox"/> | Curva ABC de Fornecedores Mensais e dos últimos dois anos;  |
| <input checked="" type="checkbox"/> | Evolução dos Estoques Mensais   |

BRAZILIOBACELLAR.COM.BR

Curitiba | PR  
Rua Marechal Hermes, 272  
Centro Cívico, CEP 80530-230  
+55 41 3352.8363

São Paulo | SP  
Av. das Nações Unidas, 14171, 15º andar  
Torre B, Morumbi, CEP 04794-000  
+55 11 3568.2486



|                                     |  |
|-------------------------------------|--|
| <input checked="" type="checkbox"/> | Relação credores sujeitos e não sujeitos à Recuperação Judicial, apontando inclusive o passivo tributário;   |
| <input checked="" type="checkbox"/> | Fluxo de caixa realizado x projetado   |
| <input checked="" type="checkbox"/> | Balancete Sintético Nível 3 deste mês; (em excel)  |
| <input checked="" type="checkbox"/> | Balancete Analítico Nível 5 deste mês; (em excel)  |
| <input checked="" type="checkbox"/> | Livro Razão deste mês; (em excel)  |
| <input checked="" type="checkbox"/> | Termo de Abertura e Encerramento deste mês;  |
| <input checked="" type="checkbox"/> | Extratos Bancários deste mês   |
| <input checked="" type="checkbox"/> | Balanco Patrimonial deste mês;   |
| <input checked="" type="checkbox"/> | Demonstração Resultado deste mês;  |
| <input checked="" type="checkbox"/> | Detalhamento das Exclusões/Inclusões no balanço consolidado;   |
| <input checked="" type="checkbox"/> | DFC – Demonstração Fluxo de Caixa (metodo direto) deste mês;   |
| <input checked="" type="checkbox"/> | Comprovantes de pagamentos deste mês;  |
| <input checked="" type="checkbox"/> | Detalhamento do Passivo Tributário (saldo anterior/débitos/pagamentos/créditos) acompanhado dos extatos junto a Receita Federal/Estadua/Municipal)                     |
| <input checked="" type="checkbox"/> | Cópia e Recibo das Obrigações Acessórias (SPED; E-Social/Conectividade Social acompanhado do resumo da folha de Pagamento/DCTF/Dirf/RAIS) - Enviado: EFD Fiscal e DCTF |

Legenda:

- Documentos entregues pela recuperanda
- Documentos não entregues e/ou não solicitados ainda

## 2.3. CONSIDERAÇÕES DA ADMINISTRADORA JUDICIAL

Inobstante a falta/atraso no envio de toda documentação solicitada, entende esta Administradora Judicial que a Recuperanda encaminhou documentos minimamente pertinentes, possibilitando assim a análise dos mesmos e a elaboração deste relatório.

### 2.3.1. FATURAMENTO

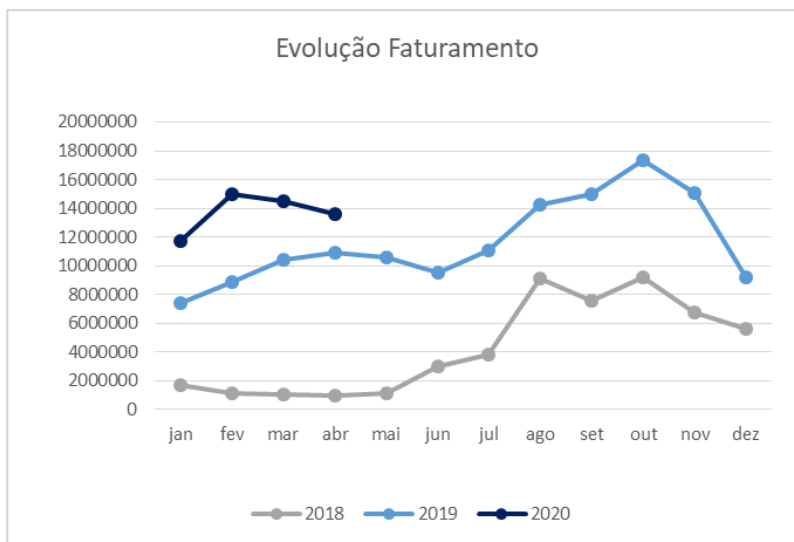
A Recuperanda informou em seu relatório administrativo que o faturamento de Abril/2020 foi de R\$ 13.584.462,50, apresentando decréscimo de 6,28% em relação ao mês anterior, conforme detalhado no quadro a seguir:

BRAZILIOBACELLAR.COM.BR

Curitiba | PR  
Rua Marechal Hermes, 272  
Centro Cívico, CEP 80530-230  
+55 41 3352.8363

São Paulo | SP  
Av. das Nações Unidas, 14171, 15º andar  
Torre B, Morumbi, CEP 04794-000  
+55 11 3568.2486





|                  | 2018                 | 2019                  | 2020                 | Variação (Mês) |
|------------------|----------------------|-----------------------|----------------------|----------------|
| jan              | 1.734.100,55         | 7.442.523,47          | 11.715.457,81        | 27,14%         |
| fev              | 1.122.571,55         | 8.874.105,82          | 14.988.900,41        | 27,94%         |
| mar              | 1.078.888,79         | 10.452.197,89         | 14.495.199,26        | -3,29%         |
| abr              | 978.582,21           | 10.893.987,37         | 13.584.462,50        | -6,28%         |
| mai              | 1.123.058,30         | 10.583.202,75         |                      |                |
| jun              | 3.011.802,67         | 9.490.226,76          |                      |                |
| jul              | 3.812.815,34         | 11.088.622,87         |                      |                |
| ago              | 9.131.086,37         | 14.281.940,75         |                      |                |
| set              | 7.574.104,78         | 14.973.546,57         |                      |                |
| out              | 9.160.070,74         | 17.388.758,63         |                      |                |
| nov              | 6.772.358,51         | 15.104.439,69         |                      |                |
| dez              | 5.590.594,01         | 9.214.851,32          |                      |                |
| <b>Acumulado</b> | <b>51.090.033,82</b> | <b>139.788.403,89</b> | <b>54.784.019,98</b> |                |

Fonte: Relatório Mensal da Recuperanda

BRAZILIOBACELLAR.COM.BR

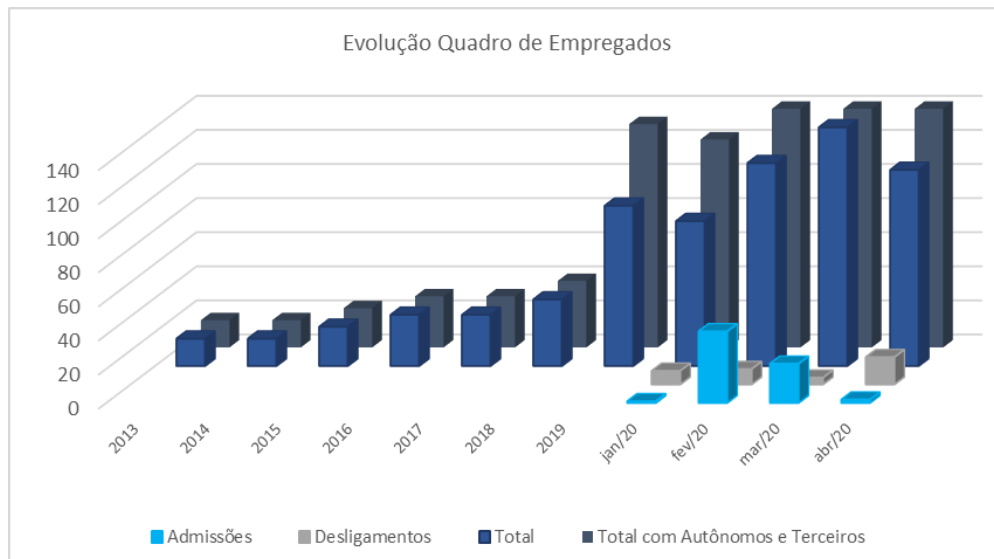
Curitiba | PR  
Rua Marechal Hermes, 272  
Centro Cívico, CEP 80530-230  
+55 41 3352.8363

São Paulo | SP  
Av. das Nações Unidas, 14171, 15º andar  
Torre B, Morumbi, CEP 04794-000  
+55 11 3568.2486



### 2.3.2. EVOLUÇÃO DO QUADRO DE EMPREGADOS

Em abril/2020, a Recuperanda diminuiu 27 colaboradores do seu quadro de empregados em relação ao mês anterior. A evolução do quadro de empregados é detalhada no quadro a seguir:



| Mês    | Número de Trabalhadores | Diretores | Admissões | Desligamentos | Total | Autônomos | Terceiros | Total com Autônomos e Terceiros |
|--------|-------------------------|-----------|-----------|---------------|-------|-----------|-----------|---------------------------------|
| 2013   |                         |           |           |               | 16    |           |           | 16                              |
| 2014   |                         |           |           |               | 16    |           |           | 16                              |
| 2015   |                         |           |           |               | 23    |           |           | 23                              |
| 2016   |                         |           |           |               | 30    |           |           | 30                              |
| 2017   |                         |           |           |               | 30    |           |           | 30                              |
| 2018   |                         |           |           |               | 39    |           |           | 39                              |
| 2019   |                         |           |           |               | 94    |           |           | 131                             |
| jan/20 | 90                      | 2         | 1         | 8             | 85    | 2         | 35        | 122                             |
| fev/20 | 84                      | 2         | 42        | 9             | 119   | 2         | 35        | 156                             |
| mar/20 | 121                     | 2         | 23        | 4             | 142   | 2         | 35        | 179                             |
| abr/20 | 127                     | 2         | 2         | 16            | 115   | 2         | 29        | 146                             |

Fonte: Documentos Contábeis e/ou Relatório Mensal da Recuperanda

BRAZILIOBACELLAR.COM.BR

Curitiba | PR  
 Rua Marechal Hermes, 272  
 Centro Cívico, CEP 80530-230  
 +55 41 3352.8363

São Paulo | SP  
 Av. das Nações Unidas, 14171, 15º andar  
 Torre B, Morumbi, CEP 04794-000  
 +55 11 3568.2486





### 2.3.3. POSIÇÃO CONTÁBIL E PATRIMONIAL

As observações apresentadas neste relatório são baseadas em informações contábeis, financeiras e operacionais disponibilizadas pela Recuperanda, bem como obtidas em visitas e/ou reuniões realizadas entre os profissionais da Administradora Judicial e da Recuperanda.

A Administração Judicial não pode, portanto, garantir ou afirmar a correção, a precisão ou, ainda, que as informações prestadas pela Recuperanda estejam completas e apresentam todos os dados relevantes, tanto de caráter quantitativo como qualitativo, não foram objeto de quaisquer procedimentos de auditoria, procedimentos estes regulados e normatizados pela Comissão de Valores Mobiliários (CVM), Banco Central do Brasil (BACEN), e Instituto dos Auditores Independentes do Brasil (IBRACON), por implicarem em trabalhos específicos não contemplados pela Lei n.º 11.101/2005.



BRAZILIOBACELLAR.COM.BR

Curitiba | PR  
Rua Marechal Hermes, 272  
Centro Cívico, CEP 80530-230  
+55 41 3352.8363

São Paulo | SP  
Av. das Nações Unidas, 14171, 15º andar  
Torre B, Morumbi, CEP 04794-000  
+55 11 3568.2486



### 2.3.4. POSIÇÃO CONTÁBIL E PATRIMONIAL – ATIVO

Em relação ao ativo, conforme o demonstrativo da Recuperanda, verifica-se a seguinte situação:

| ATIVO                             | dez/07                | mar/20               |                | abr/20               |                | AH %          |                |
|-----------------------------------|-----------------------|----------------------|----------------|----------------------|----------------|---------------|----------------|
|                                   | (R\$)                 | R\$                  | AV %           | R\$                  | AV %           | Mês Ant.      | (R\$) dez/07   |
| Disponível                        | 703.488,53            | 26.884,33            | 0,03%          | 29.218,10            | 0,03%          | 8,68%         | -95,85%        |
| Caixa                             | 6.636,04              | 1.681,91             | 0,00%          | 2.470,72             | 0,00%          | 46,90%        | -62,77%        |
| Bancos                            | 30.853,14             | 723,15               | 0,00%          | 1.754,88             | 0,00%          | 142,67%       | -94,31%        |
| Títulos e Valores Mobiliários     | 665.999,35            | 24.479,27            | 0,03%          | 24.992,50            | 0,03%          | 2,10%         | -96,25%        |
| Créditos                          | 54.905.639,22         | 6.232.147,19         | 6,49%          | 5.446.015,15         | 5,74%          | -12,61%       | -90,08%        |
| Adiantamentos                     | 434.770,62            | 63.341,59            | 0,07%          | 68.956,87            | 0,07%          | 8,87%         | -84,14%        |
| Duplicatas a Receber              | 30.511.733,14         | 2.084.893,20         | 2,17%          | 2.066.494,71         | 2,18%          | -0,88%        | -93,23%        |
| Tributos a Recuperar              | 23.959.135,46         | 3.815.650,29         | 3,98%          | 3.303.696,31         | 3,48%          | -13,42%       | -86,21%        |
| Tributos a Compensar              | 0,00                  | 268.262,11           | 0,28%          | 6.867,26             | 0,01%          | -97,44%       | 100,00%        |
| Estoques                          | 14.633.679,33         | 11.061.655,96        | 11,53%         | 11.070.254,21        | 11,67%         | 0,08%         | -24,35%        |
| Estoques de Produtos - Matriz     | 14.633.679,33         | 10.428.391,27        | 10,87%         | 10.170.807,24        | 10,72%         | -2,47%        | -30,50%        |
| Estoques de Produtos - Filial     | 0,00                  | 4.149,41             | 0,00%          | 4.172,81             | 0,00%          | 0,56%         | 100,00%        |
| Estoques de Terceiros             | 0,00                  | 629.115,28           | 0,66%          | 895.274,16           | 0,94%          | 42,31%        | 100,00%        |
| Despesas do Exercício Seguinte    | 1.087.618,56          | 10.561,78            | 0,01%          | 10.561,78            | 0,01%          | 0,00%         | -99,03%        |
| <b>TOTAL ATIVO CIRCULANTE</b>     | <b>71.330.425,64</b>  | <b>17.331.249,26</b> | <b>18,06%</b>  | <b>16.556.049,24</b> | <b>17,46%</b>  | <b>-4,47%</b> | <b>-76,79%</b> |
| Ativo Realizável a Longo Prazo    | 2.213.527,70          | 27.568.948,19        | 28,73%         | 27.379.644,08        | 28,87%         | -0,69%        | 1136,92%       |
| Depósitos Judiciais               | 55.185,65             | 2.872.771,38         | 2,99%          | 2.872.771,38         | 3,03%          | 0,00%         | 5105,65%       |
| Outros Valores a Recuperar        | 2.158.342,05          | 19.801.525,30        | 20,63%         | 19.612.221,19        | 20,68%         | -0,96%        | 808,67%        |
| Outros Valores a Compensar        | 0,00                  | 1.555,05             | 0,00%          | 1.555,05             | 0,00%          | 0,00%         | 100,00%        |
| Outros Valores                    | 0,00                  | 4.310.912,32         | 4,49%          | 4.310.912,32         | 4,55%          | 0,00%         | 100,00%        |
| Despesas Pagas Antecipadamente    | 0,00                  | 582.184,14           | 0,61%          | 582.184,14           | 0,61%          | 0,00%         | 100,00%        |
| Imobilizado                       | 63.522.193,44         | 51.687.287,45        | 53,86%         | 51.791.728,87        | 54,60%         | 0,20%         | -18,47%        |
| Terrenos                          | 63.292.585,74         | 40.921.877,51        | 42,64%         | 40.921.877,51        | 43,14%         | 0,00%         | -35,34%        |
| Edifícios e Construções           | 0,00                  | 5.230.659,30         | 5,45%          | 5.230.659,30         | 5,51%          | 0,00%         | 100,00%        |
| Construções em Andamento          | 0,00                  | 417.809,15           | 0,44%          | 417.809,15           | 0,44%          | 0,00%         | 100,00%        |
| Maquinas e Equipamentos           | 0,00                  | 3.137.025,45         | 3,27%          | 3.143.265,90         | 3,31%          | 0,20%         | 100,00%        |
| Móveis, Utensílios e Instalações  | 0,00                  | 214.792,30           | 0,22%          | 214.792,30           | 0,23%          | 0,00%         | 100,00%        |
| Veículos                          | 0,00                  | 340.348,59           | 0,35%          | 340.348,59           | 0,36%          | 0,00%         | 100,00%        |
| Imobilizado a Classificar         | 229.607,70            | 1.424.775,15         | 1,48%          | 1.515.763,12         | 1,60%          | 6,39%         | 560,15%        |
| Computadores e Periféricos        | 0,00                  | 0,00                 | 0,00%          | 7.213,00             | 0,01%          | 100,00%       | 0,00%          |
| Intangível                        | 16.191,10             | 16.511,10            | 0,02%          | 16.511,10            | 0,02%          | 0,00%         | 1,98%          |
| Marcas, Softwares e Programas     | 16.191,10             | 16.511,10            | 0,02%          | 16.511,10            | 0,02%          | 0,00%         | 1,98%          |
| <b>TOTAL ATIVO NÃO CIRCULANTE</b> | <b>65.751.912,24</b>  | <b>79.272.746,74</b> | <b>81,94%</b>  | <b>78.292.609,89</b> | <b>82,54%</b>  | <b>-1,24%</b> | <b>19,07%</b>  |
| <b>TOTAL ATIVO</b>                | <b>137.082.337,88</b> | <b>96.604.000,00</b> | <b>100,00%</b> | <b>94.848.659,13</b> | <b>100,00%</b> | <b>-1,17%</b> | <b>-30,81%</b> |
| (-) Compensações do Ativo         | 0,00                  | -629.115,28          | -0,66%         | -895.274,16          | -0,94%         | 42,31%        | 100,00%        |
| Estoques em Poder de Terceiros    | 0,00                  | -629.115,28          | -0,66%         | -895.274,16          | -0,94%         | 42,31%        | 100,00%        |

Fonte: Relatório mensal e documentos contábeis da Recuperanda

De acordo com os demonstrativos apresentados de Abril/2020, cumpre ressaltar o seguinte:

- ✓ O disponível soma R\$ 29.218,10, representa 0,03% do total do ativo e apresentou acréscimo de 8,68% em relação ao mês anterior;

BRAZILIOBACELLAR.COM.BR

Curitiba | PR  
Rua Marechal Hermes, 272  
Centro Cívico, CEP 80530-230  
+55 41 3352.8363

São Paulo | SP  
Av. das Nações Unidas, 14171, 15º andar  
Torre B, Morumbi, CEP 04794-000  
+55 11 3568.2486





- ✓ A conta "Outros Créditos" é de R\$ 5.446.015,15, representa 5,74% do total do ativo e apresentou decréscimo de 12,61% decorrente principalmente da diminuição dos tributos a compensar;
- ✓ Os estoques somam R\$ 11.070.254,21, representam 11,67% do total do ativo e apresentaram acréscimo de 0,08%. Observa-se que deste montante constam os estoques de terceiros no valor de R\$ 895.274,16;
- ✓ No longo prazo, as contas de Depósitos Judiciais, Outros Valores a Recuperar/Compensar e as Despesas pagas antecipadamente somam R\$ 27.379.644,08 e apresentaram decréscimo de 0,69% em relação ao mês anterior;
- ✓ O total do imobilizado é R\$ 51.791.728,87 e representa 54,53% do total do ativo. Destaca-se que não foi constatada a contabilização das depreciações mensais. Observou-se que foi contabilizado aumento de R\$ 90.987,97 na conta "Imobilizado Operacional". Sobre tais movimentações foram solicitadas maiores informações à Recuperanda, estando a AJ no aguardo de resposta;

A seguir o comparativo dos últimos meses dos principais grupos do ativo:

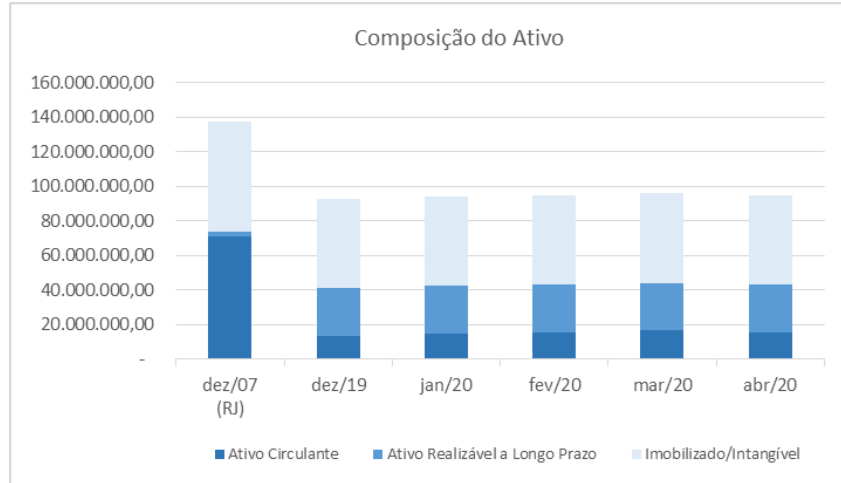


BRAZILIOBACELLAR.COM.BR

Curitiba | PR  
Rua Marechal Hermes, 272  
Centro Cívico, CEP 80530-230  
+55 41 3352.8363

São Paulo | SP  
Av. das Nações Unidas, 14171, 15º andar  
Torre B, Morumbi, CEP 04794-000  
+55 11 3568.2486





| Mês        | Ativo Circulante | Ativo Realizável a Longo Prazo | Imobilizado/Intangível |
|------------|------------------|--------------------------------|------------------------|
| dez/07(RJ) | 71.330.425,64    | 2.213.527,70                   | 63.538.384,54          |
| dez/19     | 13.787.054,23    | 27.572.187,21                  | 51.486.795,39          |
| jan/20     | 15.164.070,62    | 27.567.192,67                  | 51.550.151,52          |
| fev/20     | 15.442.015,65    | 27.567.192,67                  | 51.625.159,33          |
| mar/20     | 16.702.133,98    | 27.568.948,19                  | 51.703.798,55          |
| abr/20     | 15.660.775,08    | 27.379.644,08                  | 51.808.239,97          |

Fonte: Relatório mensal e documentos contábeis da Recuperanda

BRAZILIOBACELLAR.COM.BR

Curitiba | PR  
Rua Marechal Hermes, 272  
Centro Cívico, CEP 80530-230  
+55 41 3352.8363

São Paulo | SP  
Av. das Nações Unidas, 14171, 15º andar  
Torre B, Morumbi, CEP 04794-000  
+55 11 3568.2486



### 2.3.5. POSIÇÃO CONTÁBIL E PATRIMONIAL – PASSIVO

| PASSIVO                               | dez/07                | mar/20                |                | abr/20                |                | AH %          |                 |
|---------------------------------------|-----------------------|-----------------------|----------------|-----------------------|----------------|---------------|-----------------|
|                                       | (R\$)                 | R\$                   | AV %           | R\$                   | AV %           | Mês Ant.      | (R\$) dez/07    |
| Obrigações do Circulante              | 125.758.763,28        | 13.185.425,13         | 13,74%         | 11.837.119,27         | 12,48%         | -10,23%       | -90,59%         |
| Benefícios e Encargos Sociais         | 446.366,06            | 2.326.253,30          | 2,42%          | 1.473.538,40          | 1,55%          | -36,66%       | 230,12%         |
| Fornecedores                          | 36.748.166,40         | 9.006.402,13          | 9,38%          | 8.680.681,53          | 9,15%          | -3,62%        | -76,38%         |
| Contas a Pagar e Adiantamentos        | 71.662.437,65         | 225.895,12            | 0,24%          | 225.895,12            | 0,24%          | 0,00%         | -99,68%         |
| Empréstimos e Financiamentos          | 0,00                  | 28.957,92             | 0,03%          | 28.957,92             | 0,03%          | 0,00%         | 100,00%         |
| Obrigações Fiscais                    | 5.119.573,09          | 1.306.187,37          | 1,36%          | 1.229.895,32          | 1,30%          | -5,84%        | -75,98%         |
| Parcelamentos Fiscais                 | 0,00                  | 204.832,60            | 0,21%          | 195.150,98            | 0,21%          | -4,73%        | 100,00%         |
| Provisões Fiscais                     | 0,00                  | 83.896,69             | 0,05%          | 0,00                  | 0,00%          | -100,00%      | 100,00%         |
| Outras Obrigações                     | 11.782.220,08         | 3.000,00              | 0,00%          | 3.000,00              | 0,00%          | 0,00%         | -99,97%         |
| Adiantamentos                         | 0,00                  | 2.141.990,06          | 2,23%          | 2.292.693,91          | 2,42%          | 7,04%         | 100,00%         |
| Adiantamentos Recebidos               | 0,00                  | 2.141.990,06          | 2,23%          | 2.292.693,91          | 2,42%          | 7,04%         | 100,00%         |
| <b>TOTAL PASSIVO CIRCULANTE</b>       | <b>125.758.763,28</b> | <b>15.327.415,19</b>  | <b>15,97%</b>  | <b>14.129.813,18</b>  | <b>14,90%</b>  | <b>-7,81%</b> | <b>-88,76%</b>  |
| Obrigações a Longo Prazo              | 21.670.684,22         | 87.112.420,55         | 90,77%         | 87.112.420,55         | 91,84%         | 0,00%         | 301,98%         |
| Fornecedores                          | 6.610.015,81          | 50.382.196,69         | 52,50%         | 50.382.196,69         | 53,12%         | 0,00%         | 662,21%         |
| Empréstimos ou Financiamentos         | 0,00                  | 36.729.765,86         | 38,27%         | 36.729.765,86         | 38,72%         | 0,00%         | 100,00%         |
| Obrigações Fiscais                    | 15.060.668,41         | 458,00                | 0,00%          | 458,00                | 0,00%          | 0,00%         | -100,00%        |
| Outras Obrigações - Longo Prazo       | 3.644.839,97          | 54.986.279,81         | 57,29%         | 54.986.279,81         | 57,97%         | 0,00%         | 1408,61%        |
| Outras Contas                         | 3.644.839,97          | 54.986.279,81         | 57,29%         | 54.986.279,81         | 57,97%         | 0,00%         | 1408,61%        |
| <b>TOTAL PASSIVO NÃO CIRCULANTE</b>   | <b>25.315.524,19</b>  | <b>142.098.700,36</b> | <b>148,06%</b> | <b>142.098.700,36</b> | <b>149,82%</b> | <b>0,00%</b>  | <b>461,31%</b>  |
| <b>COMPENSAÇÃO DO PASSIVO</b>         | <b>175.533,91</b>     | <b>0,00</b>           | <b>0,00%</b>   | <b>0,00</b>           | <b>0,00%</b>   | <b>0,00%</b>  | <b>-100,00%</b> |
| Contas de Compensação do Passivo      | 175.533,91            | 0,00                  | 0,00%          | 0,00                  | 0,00%          | 0,00%         | -100,00%        |
| <b>P. CIRCULANTE + NÃO CIRCULANTE</b> | <b>151.249.821,38</b> | <b>157.426.115,55</b> | <b>164,03%</b> | <b>156.228.513,54</b> | <b>164,71%</b> | <b>-0,76%</b> | <b>3,29%</b>    |

| PL                               | dez/07                | mar/20                |                | abr/20                |                | AH %          |                |
|----------------------------------|-----------------------|-----------------------|----------------|-----------------------|----------------|---------------|----------------|
|                                  | (R\$)                 | R\$                   | AV %           | R\$                   | AV %           | Mês Ant.      | (R\$) dez/07   |
| Capital Social                   | 36.263.000,00         | 36.263.000,00         | 37,78%         | 36.263.000,00         | 38,23%         | 0,00%         | 0,00%          |
| Ajuste de Avaliação              | 14.787.678,67         | 8.119.267,91          | 8,46%          | 8.119.267,91          | 8,56%          | 0,00%         | -45,09%        |
| Lucros ou Prejuízos Acumulados   | -11.524.371,23        | -105.833.502,74       | -110,27%       | -105.833.502,74       | -111,58%       | 0,00%         | 818,35%        |
| Lucros ou Prejuízos do exercício | -53.693.790,94        | 0,00                  | 0,00%          | 71.380,42             | 0,08%          | 100,00%       | -100,13%       |
| <b>TOTAL PL</b>                  | <b>-14.167.483,50</b> | <b>-61.451.234,83</b> | <b>-64,03%</b> | <b>-61.379.854,41</b> | <b>-64,71%</b> | <b>-0,12%</b> | <b>333,24%</b> |
| <b>TOTAL DO PASSIVO + PL</b>     | <b>137.082.337,88</b> | <b>95.974.880,72</b>  | <b>100,00%</b> | <b>94.848.659,13</b>  | <b>100,00%</b> | <b>-1,17%</b> | <b>-30,81%</b> |

Fonte: Relatório mensal e documentos contábeis da Recuperanda

Em relação ao passivo destaca-se que:

- ✓ As dívidas de curto prazo somam R\$ 14.129.813,18, e correspondem a 14,90% do total do passivo;
- ✓ A conta "Benefícios e Encargos Sociais" soma R\$ 1.473.538,40, apresentou decréscimo de 36,66% em relação ao mês anterior, decorrente principalmente dos valores do INSS a recolher. Destaca-se que foi baixado o valor de R\$ 916.312,47, não sendo possível verificar o lançamento contábil correspondente, face a recuperanda ter disponibilizado somente os balancetes sintéticos. Foram

BRAZILIOBACELLAR.COM.BR

Curitiba | PR  
Rua Marechal Hermes, 272  
Centro Cívico, CEP 80530-230  
+55 41 3352.8363

São Paulo | SP  
Av. das Nações Unidas, 14171, 15º andar  
Torre B, Morumbi, CEP 04794-000  
+55 11 3568.2486



solicitadas informações detalhadas à Recuperanda, cuja resposta será reportada em relatório subsequente.

| Benefícios e Encargos Sociais  | mar-20              | Pagamentos/<br>Lançamentos<br>Contábeis | Apuração mês      | abr-20              |
|--------------------------------|---------------------|---|-------------------|---------------------|
| Salários a Pagar               | 73.852,15           | 174.733,21                              | 235.030,81        | 134.149,75          |
| Férias a Pagar                 | 90.703,32           | 107.589,55                              | 43.082,15         | 26.195,92           |
| 13º Salário a Pagar            | 130,50              | -                                       | -                 | -                   |
| Benefícios Rescisórios a Pagar | 133.561,79          | 223.439,38                              | 185.286,83        | 95.409,24           |
| INSS a Recolher                | 1.916.312,47        | 916.312,47                              | 86.682,69         | 1.086.682,69        |
| FGTS a Recolher                | - 6.207,53          | 2.916,50                                | 22.324,23         | 13.200,20           |
| Pro-Labore a Pagar             | 117.900,60          | 18.165,62                               | 18.165,62         | 117.900,60          |
| <b>TOTAL</b>                   | <b>2.326.253,30</b> | <b>1.443.156,73</b>                     | <b>590.572,33</b> | <b>1.473.538,40</b> |

Fonte: Relatório mensal e documentos contábeis da Recuperanda

- ✓ O total de Fornecedores a pagar no curto prazo é de R\$ 8.680.681,53 representa 9,15% do total do passivo e apresentou decréscimo de 3,62% em relação ao mês anterior;
- ✓ Pelos relatórios contábeis sintéticos disponibilizados pela Recuperanda observa-se que as Obrigações e Parcelamentos Fiscais estão todos alocados no curto prazo. Aguarda-se as informações solicitadas à recuperanda sobre a observância da legislação vigente e das normas contábeis relativas aos lançamentos de curto e longo prazo bem como da integral contabilização da dívida fiscal;
- ✓ O endividamento tributário constante no relatório contábil e administrativo apresentado pela recuperanda, é detalhado no quadro abaixo:

BRAZILIOBACELLAR.COM.BR

Curitiba | PR  
Rua Marechal Hermes, 272  
Centro Cívico, CEP 80530-230  
+55 41 3352.8363

São Paulo | SP  
Av. das Nações Unidas, 14171, 15º andar  
Torre B, Morumbi, CEP 04794-000  
+55 11 3568.2486



| TRIBUTOS                       | mar-20              | Pagamentos/<br>Lançamentos |                   | apur-ção mês        | abr-20    |
|--------------------------------|---------------------|----------------------------|-------------------|---------------------|-----------|
|                                |                     | Contábeis                  |                   |                     |           |
| INSS a Recolher                | 1.916.312,47        | 916.312,47                 | 86.682,69         | 1.086.682,69        |           |
| FGTS a Recolher                | -                   | 6.207,53                   | 2.916,50          | 22.324,23           | 13.200,20 |
| IRRF a Recolher                | 16.791,57           | -                          | -                 | -                   | 16.791,57 |
| ICMS a Recolher                | 1.208.931,28        | -                          | 15.657,48         | 1.224.588,76        |           |
| PIS a Recolher                 | 9.096,66            | -                          | -                 | -                   | -         |
| COFINS a Recolher              | 41.900,26           | -                          | -                 | -                   | -         |
| ISS a Recolher                 | 5.280,01            | -                          | 125,46            | 5.405,47            |           |
| Contribuições Retidas na Fonte | 24.187,59           | 27.100,92                  | 2.913,36          | 0,03                |           |
| Parcelamento Fiscal            | 204.832,60          | 9.681,62                   | -                 | 195.150,98          |           |
| <b>Total Curto Prazo</b>       | <b>3.421.124,91</b> | <b>956.011,51</b>          | <b>127.703,22</b> | <b>2.541.819,70</b> |           |
| ISS retido a Recolher          | 458,00              | -                          | -                 | 458,00              |           |
| <b>Total Longo Prazo</b>       | <b>458,00</b>       | <b>-</b>                   | <b>-</b>          | <b>458,00</b>       |           |
| <b>TOTAL</b>                   | <b>3.421.582,91</b> | <b>956.011,51</b>          | <b>127.703,22</b> | <b>2.542.277,70</b> |           |

Fonte: Documentos contábeis da Recuperanda

| Parcelamento | Numero    | Consolidado |                   |          | Saldo Devedor     |
|--------------|-----------|-------------|-------------------|----------|-------------------|
|              |           | data        | valor             | parcelas |                   |
| RF           | 1633567   | 04/12/2017  | 232.856,67        | 147      | 200.384,47        |
| RF           | 2143990   | 05/09/2018  | 182.737,47        | 60       | 137.157,58        |
| PGFN         | 626543711 |             | 56.503,63         | 43       | 51.643,92         |
| <b>Total</b> |           |             | <b>472.097,77</b> |          | <b>389.185,97</b> |

Fonte: Relatório mensal e documentos contábeis da Recuperanda


Aguarda-se informações complementares da recuperanda sobre o total do endividamento tributário.

- ✓ A conta "Adiantamentos Recebidos" no curto prazo no valor de R\$ 2.292.693,91, representa 2,23% do Passivo, sendo que R\$ 1.260.254,68 é referente a adiantamento de clientes e R\$ 1.032.439,23 a vendas para entrega futura;
- ✓ A conta "Fornecedores" no longo prazo totaliza R\$ 50.382.196,69. Destaca-se que a total de fornecedores de curto e longo prazo soma R\$ 59.062.878,22 e representa 62,27% do total do passivo. Observa-se que foi solicitado a recuperanda para que proceda a separação da conta contábil dos credores sujeitos e não sujeitos à Recuperação Judicial, separando os valores por classe e período de pagamento de acordo com o plano proposto;
- ✓ Empréstimos e Financiamentos de longo prazo somam R\$ 36.732.265,86 e representam 38,27% do total do passivo. Observada também a necessidade de reclassificação

BRAZILIOBACELLAR.COM.BR

Curitiba | PR  
Rua Marechal Hermes, 272  
Centro Cívico, CEP 80530-230  
+55 41 3352.8363

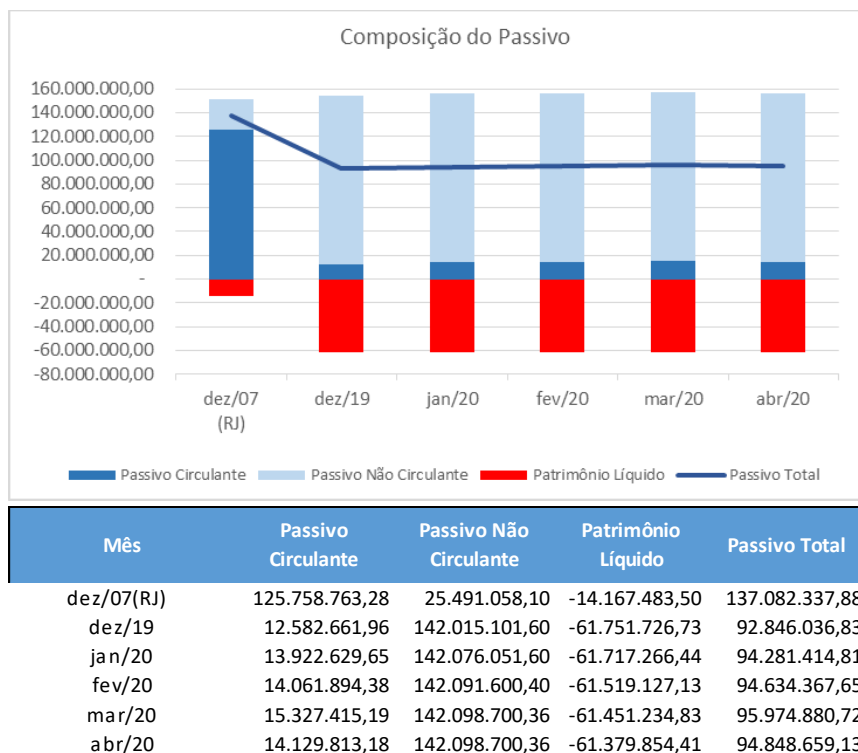
São Paulo | SP  
Av. das Nações Unidas, 14171, 15º andar  
Torre B, Morumbi, CEP 04794-000  
+55 11 3568.2486



contábil dos créditos sujeitos à RJ, conforme mencionado o tópico anterior;

- ✓ No longo prazo, identifica-se a conta "Outras Contas", que totaliza o valor de R\$ 54.986.279,81, sendo que não há especificação acerca da composição deste valor. Foi solicitado à Recuperanda para que informe a que se refere esse montante bem como forneça o balancete com o desdobramento da conta;
- ✓ O total das obrigações de longo prazo soma R\$ 142.098.700,36;
- ✓ O Patrimônio Líquido está negativo no valor de R\$ 61.379.854,41;

A seguir o comparativo dos últimos meses dos principais grupos do passivo:



Fonte: Relatório mensal e documentos contábeis da Recuperanda

BRAZILIOBACELLAR.COM.BR

Curitiba | PR  
Rua Marechal Hermes, 272  
Centro Cívico, CEP 80530-230  
+55 41 3352.8363

São Paulo | SP  
Av. das Nações Unidas, 14171, 15º andar  
Torre B, Morumbi, CEP 04794-000  
+55 11 3568.2486



### 2.3.6. DEMONSTRATIVO DE RESULTADOS

A Demonstração de Resultados apresentada nos documentos contábeis da recuperanda está reproduzida a seguir:

| DRE   | dez/07<br>(R\$)       | jan/20               |                | fev/20               |                | mar/20               |                | abr/20               |                | Acumulado 2020       |                |
|---|-----------------------|----------------------|----------------|----------------------|----------------|----------------------|----------------|----------------------|----------------|----------------------|----------------|
|   |                       | R\$                  | AV %           | R\$                  | AV %           | R\$                  | AV %           | R\$                  | AV %           | R\$                  | AV %           |
| <b>RECEITA OPERACIONAL BRUTA</b>            | <b>217.229.099,83</b> | <b>11.960.897,81</b> | <b>100,00%</b> | <b>15.014.180,45</b> | <b>100,00%</b> | <b>14.497.471,90</b> | <b>100,00%</b> | <b>13.584.599,50</b> | <b>100,00%</b> | <b>55.057.149,66</b> | <b>100,00%</b> |
| Industrialização Efetuada                   | 0,00                  | 0,00                 | 0,00%          | 0,00                 | 0,00%          | 0,00                 | 0,00%          | 1.513,00             | 0,01%          | 1.513,00             | 0,00%          |
| Deduções da Receita Bruta                   | -2.655.684,40         | 128.592,79           | 1,08%          | 160.536,35           | 1,07%          | 192.083,97           | 1,32%          | 115.441,56           | 0,85%          | 596.654,67           | 1,08%          |
| Outras Receitas Operacionais                | 0,00                  | 0,00                 | 0,00%          | 0,00                 | 0,00%          | 0,00                 | 0,00%          | 0,00                 | 0,00%          | 0,00                 | 0,00%          |
| Receita de Serviços                         | 0,00                  | 0,00                 | 0,00%          | 0,00                 | 0,00%          | 0,00                 | 0,00%          | 214,33               | 0,00%          | 214,33               | 0,00%          |
| Outras Deduções                             | 0,00                  | 0,00                 | 0,00%          | 0,00                 | 0,00%          | 0,00                 | 0,00%          | 0,00                 | 0,00%          | 2.272,64             | 0,00%          |
| <b>RECEITA OPERACIONAL LÍQUIDA</b>          | <b>214.573.415,43</b> | <b>12.089.490,60</b> | <b>101,08%</b> | <b>15.174.716,80</b> | <b>101,07%</b> | <b>14.689.555,87</b> | <b>101,32%</b> | <b>13.701.768,39</b> | <b>100,86%</b> | <b>55.653.259,02</b> | <b>101,08%</b> |
| (-) Custos das Mercadorias Vendidas         | -240.135.113,01       | -11.617.946,10       | -97,13%        | -14.567.801,98       | -97,03%        | -14.147.736,49       | -97,59%        | -13.133.943,78       | -96,68%        | -53.467.428,35       | -97,11%        |
| <b>LUCRO BRUTO</b>                          | <b>-25.561.697,58</b> | <b>471.544,50</b>    | <b>3,94%</b>   | <b>606.914,82</b>    | <b>4,04%</b>   | <b>541.819,38</b>    | <b>3,74%</b>   | <b>567.824,61</b>    | <b>4,18%</b>   | <b>-2.185.830,67</b> | <b>-3,97%</b>  |
| <b>DESPESAS OPERACIONAIS</b>                | <b>-21.766.100,88</b> | <b>-416.275,67</b>   | <b>-3,48%</b>  | <b>-402.483,45</b>   | <b>-2,68%</b>  | <b>-380.875,55</b>   | <b>-2,63%</b>  | <b>-482.768,85</b>   | <b>-3,55%</b>  | <b>-1.682.403,52</b> | <b>-3,06%</b>  |
| (-) Despesas de Vendas                      | -9.493.573,42         | -5.684,10            | -0,05%         | 0,00                 | 0,00%          | -16.087,60           | -0,11%         | -16.115,29           | -0,12%         | -37.886,99           | -0,07%         |
| (-) Despesas Administrativas                | -12.272.527,46        | -392.425,95          | -3,28%         | -375.405,83          | -2,50%         | -346.622,33          | -2,39%         | -445.670,94          | -3,28%         | -1.560.125,05        | -2,83%         |
| (-) Despesas com Pessoal                    | 0,00                  | -18.155,62           | -0,15%         | -27.077,62           | -0,18%         | -18.105,62           | -0,13%         | -20.982,62           | -0,15%         | -84.391,48           | -0,15%         |
| <b>RESULT. ANTES DO RESULT. FINANCEIRO</b>  | <b>-47.327.725,46</b> | <b>55.258,83</b>     | <b>0,46%</b>   | <b>204.431,37</b>    | <b>1,35%</b>   | <b>160.943,33</b>    | <b>1,11%</b>   | <b>85.055,96</b>     | <b>0,63%</b>   | <b>503.427,15</b>    | <b>0,91%</b>   |
| (-) Despesas Financeiras                    | -8.550.870,55         | -20.808,54           | -0,17%         | -6.292,06            | -0,04%         | -9.154,52            | -0,06%         | -13.675,34           | -0,10%         | -49.930,46           | -0,09%         |
| (+) Receita Financeira                      | 2.012.671,11          | 0,00                 | 0,00%          | 0,00                 | 0,00%          | 2.272,32             | 0,02%          | 0,00                 | 0,00%          | 2.272,32             | 0,00%          |
| <b>RESULTADO ANT. DOS TRIBUTOS S/ LUCRO</b> | <b>-53.865.997,90</b> | <b>34.460,29</b>     | <b>0,29%</b>   | <b>198.139,31</b>    | <b>1,33%</b>   | <b>154.061,63</b>    | <b>1,06%</b>   | <b>71.380,42</b>     | <b>0,53%</b>   | <b>455.760,01</b>    | <b>0,83%</b>   |
| (-) Provisão para IRPJ                      | 0,00                  | 0,00                 | 0,00%          | 0,00                 | 0,00%          | -60.100,51           | -0,41%         | 0,00                 | 0,00%          | -60.100,51           | -0,11%         |
| (-) Provisão para CSLL                      | 0,00                  | 0,00                 | 0,00%          | 0,00                 | 0,00%          | -23.796,18           | -0,16%         | 0,00                 | 0,00%          | -23.796,18           | -0,04%         |
| <b>RESULTADO LÍQUIDO DO EXERCÍCIO</b>       | <b>-53.865.997,90</b> | <b>34.460,29</b>     | <b>0,29%</b>   | <b>198.139,31</b>    | <b>1,32%</b>   | <b>70.164,94</b>     | <b>0,48%</b>   | <b>71.380,42</b>     | <b>0,53%</b>   | <b>371.872,32</b>    | <b>0,68%</b>   |

Fonte: Relatório mensal e documentos contábeis da Recuperanda

Primeiramente, observa-se que a estrutura da DRE, em relação às receitas e deduções, está divergente quanto aos valores nos termos de Receita Operacional **Bruta** e **Líquida**, em virtude das inversões dos valores das deduções. Foi solicitado esclarecimentos sobre a estrutura utilizada, não tendo recebido retorno da Recuperanda até o fechamento do presente relatório.

Destaca-se que, para a presente análise, serão utilizados os números conforme a estrutura disponibilizada pela Recuperanda, sendo que eventuais esclarecimentos ou ajustes serão reportados em relatório subsequente.

Neste mês a Recuperanda obteve margem bruta de 4,18%, com a qual supriu as demais despesas operacionais e apresentou lucro de R\$ 71.380,42, acumulando no primeiro quadrimestre de 2020 o resultado positivo de R\$ 371.872,32.

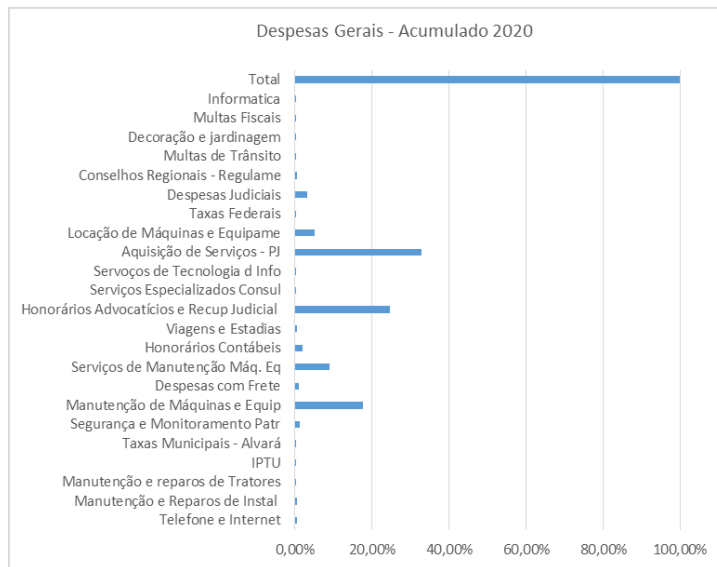
BRAZILIOBACELLAR.COM.BR

Curitiba | PR  
Rua Marechal Hermes, 272  
Centro Cívico, CEP 80530-230  
+55 41 3352.8363

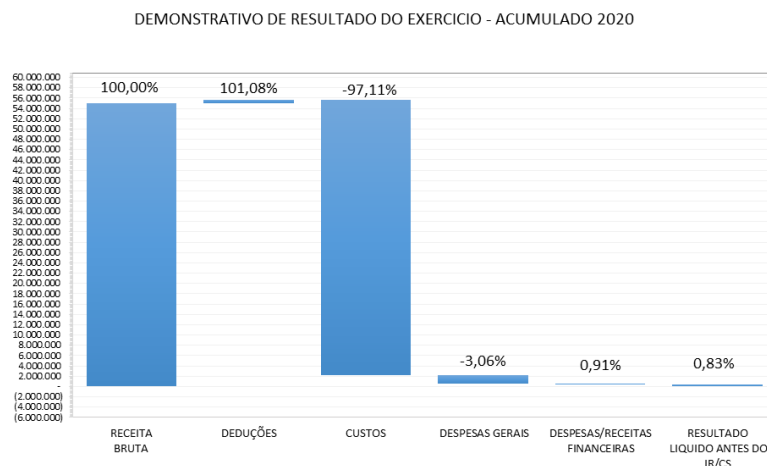
São Paulo | SP  
Av. das Nações Unidas, 14171, 15º andar  
Torre B, Morumbi, CEP 04794-000  
+55 11 3568.2486



Dentre as despesas administrativas acumuladas, no total de R\$ 1.560.125,05, os gastos com Serviços PJ e Honorários Advocatícios representam 32,75% e 24,74% respectivamente, e manutenção de máquinas e equipamentos 17,73%, conforme demonstrado no gráfico abaixo:



A seguir a demonstração gráfica da DRE acumulada deste ano:



BRAZILIOBACELLAR.COM.BR

Curitiba | PR  
Rua Marechal Hermes, 272  
Centro Cívico, CEP 80530-230  
+55 41 3352.8363

São Paulo | SP  
Av. das Nações Unidas, 14171, 15º andar  
Torre B, Morumbi, CEP 04794-000  
+55 11 3568.2486



### 2.3.7. ÍNDICES DE LIQUIDEZ, ENDIVIDAMENTO E RENTABILIDADE DA RECUPERANDA

Os índices de liquidez têm como objetivo mostrar a capacidade de pagamento da empresa frente às suas obrigações, sendo de grande importância para a administração da continuidade da empresa.

As informações para o cálculo foram retiradas do Balanço e DRE – Demonstrativo do Resultado do Exercício disponibilizados pela Recuperanda.

Na presente análise foi efetuado o cálculo de quatro indicadores de capacidade de pagamento, com o resultado abaixo apresentado:

| ÍNDICES DE LIQUIDEZ | dez/07(RJ) | jan/20 | fev/20 | mar/20 | abr/20 |
|---------------------|------------|--------|--------|--------|--------|
| Liquidez Geral      | 0,49       | 0,27   | 0,28   | 0,28   | 0,28   |
| Liquidez Corrente   | 0,57       | 1,09   | 1,10   | 1,09   | 1,11   |
| Liquidez Seca       | 0,45       | 0,45   | 0,45   | 0,41   | 0,39   |
| Liquidez Imediata   | 0,01       | 0,00   | 0,00   | 0,00   | 0,00   |

Fonte: Relatórios Contábeis da Recuperanda.

O **índice de liquidez geral** que reflete a situação financeira total da empresa – indicando o quanto a empresa possui de recursos para honrar as dívidas a curto e longo prazo, apresentou neste mês o índice de “0,28”, ou seja, para cada R\$1,00 (um real) de dívida a empresa dispõe de R\$ 0,28 (vinte e oito centavos) para o pagamento.

O **índice de liquidez corrente**, com o enfoque contábil que envolve somente o Ativo Circulante e o Passivo Circulante, indica o valor de “1,11”, ou seja, para cada R\$1,00 (um real) de dívida a Recuperanda dispõe de R\$1,11 (um real e onze centavos) para o pagamento a curto prazo, destaca-se que a maior parte da dívida está alocada no longo prazo, por isso desse resultado.

No **índice de liquidez seca**, que é um indicador mais conservador do que o de liquidez corrente, pois

BRAZILIOBACELLAR.COM.BR

Curitiba | PR  
Rua Marechal Hermes, 272  
Centro Cívico, CEP 80530-230  
+55 41 3352.8363

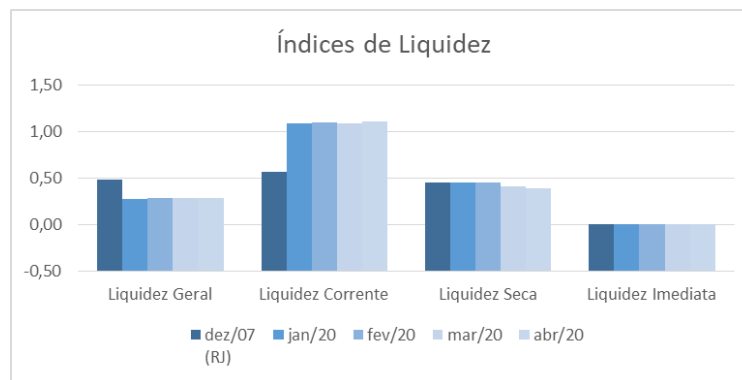
São Paulo | SP  
Av. das Nações Unidas, 14171, 15º andar  
Torre B, Morumbi, CEP 04794-000  
+55 11 3568.2486



considera os ativos disponíveis de curto prazo sem considerar os estoques, indica a existência de R\$ 0,39 (trina e nove centavos) para cada R\$1,00 (um real) de dívida, considerando todo o ativo sem estoques, somente para quitar dívidas de curto prazo.

Outro índice, o de **liquidez imediata** denota quanto a empresa possui disponível em caixa e em aplicações financeiras (disponibilidade imediata) para cada R\$ 1,00 de dívida de curto prazo, destacando, pois, a sua capacidade de pagamento no curtíssimo prazo. Neste mês este indicador é zero.

Abaixo, graficamente demonstra-se os índices de liquidez:



Para avaliar a estrutura de capital da Recuperanda através da composição do Capital de Terceiros e Capital Próprio, foram calculados os índices de endividamento como a seguir demonstrado:

| ÍNDICES DE ENDIVIDAMENTO     | dez/07(RJ) | jan/20  | fev/20  | mar/20  | abr/20  |
|------------------------------|------------|---------|---------|---------|---------|
| Endividamento Geral          | 110,34%    | 165,46% | 165,01% | 164,03% | 164,71% |
| Endividamento de Curto Prazo | 91,74%     | 14,77%  | 14,86%  | 15,97%  | 14,90%  |
| Endividamento de Longo Prazo | 18,47%     | 150,69% | 150,15% | 148,06% | 149,81% |

Fonte: Relatórios Contábeis da Recuperanda.

**O nível de Endividamento Geral** da empresa, que indica a porcentagem do ativo que é financiada

BRAZILIOBACELLAR.COM.BR

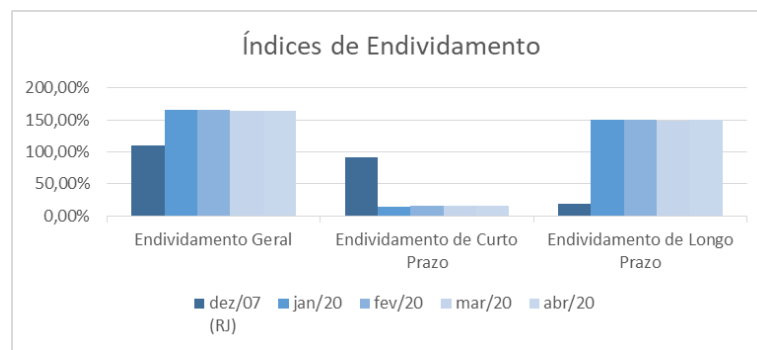
Curitiba | PR  
Rua Marechal Hermes, 272  
Centro Cívico, CEP 80530-230  
+55 41 3352.8363

São Paulo | SP  
Av. das Nações Unidas, 14171, 15º andar  
Torre B, Morumbi, CEP 04794-000  
+55 11 3568.2486



por capital de terceiros neste mês é de 164,71%, notando pequeno acréscimo em relação ao mês anterior.

Abaixo, graficamente demonstram-se os índices de endividamento da Recuperanda:



Pode-se observar que, comparando-se o momento em que foi requerida a recuperação judicial (Dez/2007) com o período analisado, houve a redução do índice a curto prazo e aumento a longo prazo, isso se deve ao plano de recuperação que ajustou para o longo prazo os pagamentos dos credores.

As dívidas de curto prazo são de R\$ 14.129.813,18 e as de longo prazo R\$ 142.098.700,36 representando 9,04% e 90,96%, respectivamente, do endividamento.



BRAZILIOBACELLAR.COM.BR

Curitiba | PR  
Rua Marechal Hermes, 272  
Centro Cívico, CEP 80530-230  
+55 41 3352.8363

São Paulo | SP  
Av. das Nações Unidas, 14171, 15º andar  
Torre B, Morumbi, CEP 04794-000  
+55 11 3568.2486





### 2.3.8. OBSERVAÇÕES GERAIS

Informa-se ainda que a análise aqui apresentada foi realizada de forma sintética, destacando-se as movimentações financeiras, contábeis e patrimoniais de maior relevância ocorridas no período em análise.

Os documentos que foram entregues pela Recuperanda e que embasaram a elaboração do presente relatório estão disponíveis mediante solicitação escrita à esta Administradora Judicial, colocando-se também à disposição para fornecer eventuais informações complementares ou adicionais que se façam eventualmente necessárias.

Em anexo os seguintes documentos disponibilizados pela Recuperanda:

- Doc. 1 – Relatório Mensal Recuperanda



BRAZILIOBACELLAR.COM.BR

Curitiba | PR  
Rua Marechal Hermes, 272  
Centro Cívico, CEP 80530-230  
+55 41 3352.8363

São Paulo | SP  
Av. das Nações Unidas, 14171, 15º andar  
Torre B, Morumbi, CEP 04794-000  
+55 11 3568.2486



### 3. RELAÇÃO DE CREDORES

Em Março/2008 foi publicada, a relação de credores da Administradora Judicial, conforme preconiza o §2º do art. 7º da Lei n.º 11.101/2005.

#### Resumo

|                    |                       |
|--------------------|-----------------------|
| Classe II          | 52.253.872,64         |
| Classe III         | 76.026.368,11         |
| <b>Total Geral</b> | <b>128.280.240,75</b> |

Os credores que eventualmente pretendiam se insurgir contra a referida relação de credores, apresentando as impugnações de que trata o art. 8º da LRF, tiveram prazo decorrido para tal providência.

Foram ajuizados diversos incidentes de impugnação à relação de credores e habilitação de créditos, sendo que apenas 9 seguiram na análise do mérito, dos quais 7 já foram devidamente julgados pelo D. Juízo Recuperacional conforme se segue:

| CREADOR  | IMPUGNAÇÃO OU HABILITAÇÃO DE CRÉDITO | JULGADO | Total                |
|--|--------------------------------------|---------|----------------------|
| AUTO POSTO BANDEIRAS ROTASUL LTDA  | 0006568-87.2010.8.16.0025            | SIM     | -                    |
| BANCO BRADESCO S/A   | 0005102-29.2008.8.16.0025            | NÃO     | 4.100.272,24         |
| BUNGE ALIMENTOS S/A  | 0004877-09.2008.8.16.0025            | SIM     | 344.821,50           |
| COOPERATIVA A1   | 0004482-17.2008.8.16.0025            | SIM     | 384.086,13           |
| COOPERATIVA AGROP IND CELEREIRO DO NORTE   | 0005101-44.2008.8.16.0025            | SIM     | 137.505,16           |
| MASSA FALIDA DO BANCO SANTOS S.A.  | 0002093-49.2014.8.16.0025            | SIM     | 1.240.306,39         |
| MULTITRANS TRANS. E AZ. GERAIS LTDA.   | 0006888-40.2010.8.16.0025            | SIM     | -                    |
| NABI KEMMEL MELLEME  | 0003780-37.2009.8.16.0025            | SIM     | 2.588.494,49         |
| RIO DO MEIO PARTICIPAÇÕES E SERVIÇOS LTDA (SUBROGAÇÃO BANCO DAYCOVAL S.A. NOS AUTOS) | 0005103-14.2008.8.16.0025            | NÃO     | 7.105.996,39         |
| <b>Total Geral</b>   |                                      |         | <b>15.901.482,30</b> |

A Recuperanda deu início aos pagamentos dos Credores da Classe II e III, com base no plano proposto, todavia, nem todos os comprovantes de pagamentos foram encaminhados à esta Administradora Judicial. Destaca-se que tais documentos já foram solicitados bem como planilha

BRAZILIOBACELLAR.COM.BR

Curitiba | PR  
Rua Marechal Hermes, 272  
Centro Cívico, CEP 80530-230  
+55 41 3352.8363

São Paulo | SP  
Av. das Nações Unidas, 14171, 15º andar  
Torre B, Morumbi, CEP 04794-000  
+55 11 3568.2486





detalhada dos valores de cada credor com os deságios aplicados e parcelas pagas e em aberto.

Na tabela a seguir detalha-se o quadro de credores e pagamentos:

| id                     | CLASSIFICAÇÃO | CREADOR   | VALOR EM REAIS       | VALOR PAGO          |
|------------------------|---------------|---|----------------------|---------------------|
| 1                      | Classe II     | AGENCIA DE FOMENTO DO PARANÁ                            | 804.956,79           | 804.956,79          |
| 2                      | Classe II     | ANCILE INVESTMENT COMPANY LIMITED                       | 18.490.601,97        | 4.413.192,58        |
| 3                      | Classe II     | ANJA COMMANDEUR (CESSIONÁRIA DE DF DEUTSCHE FORFAIT AG) | 23.059.400,00        | -                   |
| 4                      | Classe II     | BANCO BÄMERINDUS S/A                                    | 97.273,00            | -                   |
| 5                      | Classe II     | BANCO ITAÚ S.A  | 41.036,49            | 41.036,49           |
| 6                      | Classe II     | GLOBAL SECURITIES CAPITAL PARTNERS AD CO                | 8.869.000,00         | -                   |
| 7                      | Classe II     | HUNINT INTERNATIONAL TRADING COMPANY LIMITED            | 145.271,04           | -                   |
| 8                      | Classe II     | IIG CAPITAL   | 746.333,35           | -                   |
| <b>Total Classe II</b> |               |   | <b>52.253.872,64</b> | <b>5.259.185,86</b> |

| id | CLASSIFICAÇÃO | CREADOR                                   | VALOR EM REAIS | VALOR PAGO   |
|----|---------------|---|----------------|--------------|
| 1  | Classe III    | A. ÁGUA VERDE EXPRESS SERV. TRANSP. LTDA  | 147,00         | 147,00       |
| 2  | Classe III    | A. ARAÚJO & G. BONZATO LTDA               | 104,00         | -            |
| 3  | Classe III    | ABSOLUTA ROUPAS INDUSTRIAIS LTDA ME       | 1.758,25       | 1.758,25     |
| 4  | Classe III    | AÇOLAMI COM. DE AÇOS LAMINADOS LTDA - ME  | 1.351,50       | 675,75       |
| 5  | Classe III    | ADELINO ABADIO DE ALCANTARA PANIAGO       | 478,36         | 239,18       |
| 6  | Classe III    | ADELMO ZUANAZZI                           | 94.644,00      | -            |
| 7  | Classe III    | ADEMIR MARQUES DE OLIVEIRA ME             | 410,00         | 205,00       |
| 8  | Classe III    | ADILSON CORADIN E OUTRO                   | 126.927,84     | -            |
| 9  | Classe III    | ADILSON DE PAULO RODRIGUES                | 200,00         | -            |
| 10 | Classe III    | ADM.DOS PORTOS DE PARANAGUÁ E ANTONINA    | 117,76         | -            |
| 11 | Classe III    | AGÊNCIA DE CORREIOS NOMAFRIO              | 332,10         | 166,05       |
| 12 | Classe III    | AGÊNCIA MARITIMA ORION LTDA               | 94,95          | -            |
| 13 | Classe III    | AGESA ARMAZÉNS GERAIS ALFÂNDEGADOS DE MS  | 4.912,45       | -            |
| 14 | Classe III    | AGI-GAS COM.DE OXIGENIO E ACETILENO LTDA  | 2.001,52       | 794,17       |
| 15 | Classe III    | AGK CORRETORA DE CÂMBIO S/A               | 316,00         | 158,00       |
| 16 | Classe III    | AGOTRAN AGOSTINETTO TRANSP. CEREAIS LTDA  | 750,00         | -            |
| 17 | Classe III    | AGROGRAUIN LTDA                           | 484.247,40     | -            |
| 18 | Classe III    | AGRONUTRI INDUSTRIA E COMERCIO LTDA.      | 114.780,32     | 2.869,51     |
| 19 | Classe III    | AGROPASSO IND PRODUÇÃO DE PROD AGROP LTD  | 3.420,00       | -            |
| 20 | Classe III    | ÁGUAS DE PARANAGUÁ S.A                    | 234,84         | -            |
| 21 | Classe III    | ÁGUAS GUARIROBA S.A.                      | 60,81          | -            |
| 22 | Classe III    | AGUIAR - IND. E COM.DE PROD.QUÍMICOS LTDA | 483,00         | 241,50       |
| 23 | Classe III    | AILDO BORGES CABRAL                       | 524,12         | 262,06       |
| 24 | Classe III    | AIR FORT - ACES. E EQUIPAM. INDUST. LTDA  | 390,00         | 195,00       |
| 25 | Classe III    | ALCINDO OSVALDO KRETZLER                  | 23.700,00      | 1.540,50     |
| 26 | Classe III    | ALFRED C. TOEPFER INTERNATIONAL GMBH      | 762.734,00     | -            |
| 27 | Classe III    | ALICIO ALVES DE OLIVEIRA VIRADOURO EPP    | 44.040,00      | 2.862,60     |
| 28 | Classe III    | ALL - AMÉRICA LATINA LOGÍSTICA DO BRASIL  | 2.478,84       | -            |
| 29 | Classe III    | ALL. AMÉRICA LATINA LOGÍSTICA INTERMODAL  | 115.797,00     | 2.894,93     |
| 30 | Classe III    | AMERICA COM DE METAIS E RECICLAGEM LTDA   | 2.015,58       | 1.007,79     |
| 31 | Classe III    | ANIR JOSÉ TAPARELLO                       | 33.833,42      | 2.199,17     |
| 32 | Classe III    | ANJOS RIBEIRO COM. DE METAIS LTDA-ME      | 55.759,36      | 3.624,36     |
| 33 | Classe III    | ANTENOR PINTO                             | 527,20         | -            |
| 34 | Classe III    | ANTONIO ADI MATTEI                        | 48.220,00      | -            |
| 35 | Classe III    | ANTONIO CALEGARI                          | 11.850,00      | 11.850,00    |
| 36 | Classe III    | ANTONIO GALVAN                            | 286.401,28     | -            |
| 37 | Classe III    | ANTONIO GUERREIRO DE SOUZA E CIA LTDA     | 1.330,00       | 665,00       |
| 38 | Classe III    | ANTRACO CHERMIE-HANDELSGESELLSCHAFT MBH   | 231.126,14     | 2.202,07     |
| 39 | Classe III    | APARECIDO LOCATELLI ME                    | 270,00         | 135,00       |
| 40 | Classe III    | ARAGUAIA TRANSPORTES DE CARGAS LTDA       | 52.724,98      | 3.427,12     |
| 41 | Classe III    | ARCHER DANIELS MIDLAND CO.                | 3.335.023,83   | 3.335.023,83 |
| 42 | Classe III    | ARMAZÉNS GERAIS VALE DO VERDE LTDA        | 70,12          | 35,06        |
| 43 | Classe III    | ART-ARAME INDUSTRIAL LTDA                 | 3.287,54       | 1.643,77     |
| 44 | Classe III    | ARTUR DUARTE BUENO                        | 76.427,64      | 1.910,69     |
| 45 | Classe III    | ASSENAR ENSINO DE ARAUCÁIA SC LTDA        | 705,75         | 352,88       |
| 46 | Classe III    | ASSOC. DOS MISTURADORES ADUBO DO BRASIL   | 4.888,08       | 2.444,04     |
| 47 | Classe III    | ASSOCIACAO RADIOTAXI PARANA               | 152,60         | 76,30        |
| 48 | Classe III    | ASTECFER - COM E MANUT DE MOTORES E FERR  | 870,00         | 435,00       |
| 49 | Classe III    | AUDICON CONTADORES ASSOCIADOS LTDA        | 380,00         | 190,00       |
| 50 | Classe III    | AUGUSTO CARVALHO VIEIRA                   | 314,84         | 157,42       |

BRAZILIOBACELLAR.COM.BR

Curitiba | PR  
Rua Marechal Hermes, 272  
Centro Cívico, CEP 80530-230  
+55 41 3352.8363

São Paulo | SP  
Av. das Nações Unidas, 14171, 15º andar  
Torre B, Morumbi, CEP 04794-000  
+55 11 3568.2486





|     |            |  |              |              |
|-----|------------|--|--------------|--------------|
| 51  | Classe III | AUTO CENTER VIDROS LTDA-ME               | 405,00       | -            |
| 52  | Classe III | AUTO MECÂNICA GUAICURUS LTDA ME          | 1.243,75     | 621,88       |
| 53  | Classe III | AUTO POSTO BANDEIRAS ROTASUL LTDA        | -            | -            |
| 54  | Classe III | AVELINO NERI BOCOLLI E OUTROS            | 675.321,20   | 474.955,19   |
| 55  | Classe III | AYRO CRUZ NETO                           | 126,00       | 63,00        |
| 56  | Classe III | AZEVEDO TRANSPORTES DE CARGAS LTDA       | 3.484,95     | -            |
| 57  | Classe III | BANCO BRADESCO S/A                       | 4.100.272,24 | -            |
| 58  | Classe III | BANCO DO ESTADO DO RIO GRANDE DO SUL     | 660.710,15   | -            |
| 59  | Classe III | BANCO INDUSTRIAL E COMERCIAL S.A         | 714.067,20   | -            |
| 60  | Classe III | BANCO ITAÚ S.A                           | 1.593.345,23 | 1.593.345,23 |
| 61  | Classe III | BANCO SUDAMERIS BRASIL S.A.              | 395.518,56   | -            |
| 62  | Classe III | BAOBÁ COM. E MONTAGENS INDUSTRIAIS LTDA  | 689,74       | 344,87       |
| 63  | Classe III | BARIGUI PARK HOTEL LTDA                  | 6.073,00     | 3.036,50     |
| 64  | Classe III | BARIMICRO INDUSTRIA QUÍMICA LTDA         | 10.271,20    | 5.135,60     |
| 65  | Classe III | BARONEZA - SERVIÇO DE ALIMENTAÇÃO LTDA   | 4.562,70     | -            |
| 66  | Classe III | BBA EMBALAGENS LTDA                      | 44.838,00    | 2.914,47     |
| 67  | Classe III | BBA OURO FINO CONTAINERS FLEXÍVEIS LTDA  | 186.761,40   | 4.669,04     |
| 68  | Classe III | BENÍCIO BOEING E OUTRA                   | 69.566,22    | -            |
| 69  | Classe III | BIGTRAN CARGAS LTDA                      | 2.889,00     | 1.444,50     |
| 70  | Classe III | BIMETAL IND.COM. PROD. METALÚRGICOS LTDA | 5.542,00     | 2.771,00     |
| 71  | Classe III | BIOCORP DO BRASIL COMERCIAL LTDA         | 28.336,48    | 1.841,87     |
| 72  | Classe III | BIPEL SEGURANÇA LTDA                     | 912,00       | 456,00       |
| 73  | Classe III | BLUE OCEAN - AG. MARÍTIMA LTDA.          | 89,03        | -            |
| 74  | Classe III | BOM JESUS TRANSP. C. AGROIND. LTDA       | 3.789.970,11 | -            |
| 75  | Classe III | BOMAX NO BRASIL BOMBAS QUÍMICAS LTDA     | 3.455,76     | 1.727,88     |
| 76  | Classe III | BRASIL COMERCIAL DE PRODUTOS LTDA        | 72,00        | 36,00        |
| 77  | Classe III | BRASIL TELECOM S.A.                      | 9.124,23     | -            |
| 78  | Classe III | BULKTRADE AG                             | 1.609.327,73 | -            |
| 79  | Classe III | BUNGE ALIMENTOS S/A                      | 344.821,50   | -            |
| 80  | Classe III | BV FINANCEIRA S/A CRED. FINANÇ E INVEST  | 160.874,75   | 160.874,75   |
| 81  | Classe III | CAMINHOS DO PARANA S/A                   | 600,00       | -            |
| 82  | Classe III | CAPITAL REALTY ADM. DE BENS LTDA.        | 260,00       | 130,00       |
| 83  | Classe III | CARLITO SEJANOSKI                        | 3.900,00     | -            |
| 84  | Classe III | CARLOS ALBERTO BISCOTTO                  | 520,00       | 260,00       |
| 85  | Classe III | CARLOS ALBERTO CATTO                     | 11.850,00    | 11.850,00    |
| 86  | Classe III | CARLOS MANOEL DE JESUS DA SILVA GONCALVE | 968,83       | -            |
| 87  | Classe III | CARLOS ROBERTO OLIVEIRA                  | 524,80       | -            |
| 88  | Classe III | CARME ONGHERO CELLA                      | 111.331,68   | -            |
| 89  | Classe III | CARMEN VARGAS ME                         | 21.330,00    | -            |
| 90  | Classe III | CAROLINA VEICULOS LTDA                   | 1.440,00     | 720,00       |
| 91  | Classe III | CASA DO ÓLEO DIST. de LUBRIFICANTES LTDA | 88,00        | 44,00        |
| 92  | Classe III | CATHO ON LINE LTDA                       | 200,00       | 100,00       |
| 93  | Classe III | CAVASSIN ENGENHARIA E PROJETOS LTDA      | 4.970,30     | 2.485,15     |
| 94  | Classe III | CAZANI MANUTENÇÃO DE MÁQUINAS LTDA       | 4.364,77     | 2.182,39     |
| 95  | Classe III | CCC MACHINERY GMBH DETLEV WAHL           | 4.589.785,33 | -            |
| 96  | Classe III | CELG - COMPANHIA ENERGÉTICA DE GOIÁS     | 734,03       | -            |
| 97  | Classe III | CELIA DA SILVA RODRIGUES                 | 6.007,50     | -            |
| 98  | Classe III | CENOFISCO EDITORA DE PUBLICAÇÕES TRIBUTÁ | 340,00       | 170,00       |
| 99  | Classe III | CENTRAIS ELÉTRICAS MATOGROSSENSES S.A.   | 477,74       | -            |
| 100 | Classe III | CENTRAL SERVER INFORMÁTICA LTDA          | 241,85       | -            |
| 101 | Classe III | CENTRAL TINTAS DE ACREUNA LTDA.          | 985,00       | 492,50       |
| 102 | Classe III | CENTRO SOCIAL BETESDA                    | 1.575,00     | 787,50       |
| 103 | Classe III | CENTRO SUL SERVIÇOS MARÍTIMOS LTDA       | 11.038,68    | 5.519,34     |
| 104 | Classe III | CENTRONIC SEG. ELET. E COM. LTDA.        | 830,55       | 415,28       |
| 105 | Classe III | CHÁCARA FLOR DA SUISSA LTDA              | 244,80       | 122,40       |
| 106 | Classe III | CHAI AUTO CENTER LTDA                    | 430,00       | 215,00       |
| 107 | Classe III | CHAVEIRO AMÉRICA LTDA                    | 30,00        | -            |
| 108 | Classe III | CHAVELMAR CHAVES LTDA ME                 | 250,00       | 125,00       |
| 109 | Classe III | CIA. ULTRAGAZ S.A.                       | 32.892,70    | 506,77       |
| 110 | Classe III | CIRINEU PEDRO AGUIAR E OUTROS            | 16.681,58    | -            |
| 111 | Classe III | CLADISMAR DEMARTINI                      | 7.400,00     | 7.400,00     |
| 112 | Classe III | CLAIR VALDAMERI                          | 8.400,15     | 8.400,15     |
| 113 | Classe III | CLAUDELIR ANTONIO AGNOLETTI              | 5.180,00     | 5.180,00     |
| 114 | Classe III | CLAUDIO JOSÉ SCARIOTE E OUTROS           | 133.837,43   | -            |
| 115 | Classe III | CLODOVEU FRANCIOSI E OUTROS              | 323.857,70   | -            |
| 116 | Classe III | CLOVIS MIGUEL GEME E OUTRO               | 113.516,00   | -            |

BRAZILIOBACELLAR.COM.BR

Curitiba | PR  
Rua Marechal Hermes, 272  
Centro Cívico, CEP 80530-230  
+55 41 3352.8363

São Paulo | SP  
Av. das Nações Unidas, 14171, 15º andar  
Torre B, Morumbi, CEP 04794-000  
+55 11 3568.2486

Documento assinado digitalmente, conforme MP nº 2.200-2/2001, Lei nº 11.419/2006, resolução do Projudi, do TJPR/OE  
Validação deste em <https://projudi.tjpr.jus.br/projudi/> - Identificador: P-JX8F-W37M4-K3P4F-D2XBB





|     |            |  |              |           |
|-----|------------|--|--------------|-----------|
| 117 | Classe III | GLOVIS PICOLO FILHO                          | 19.001,64    | 19.001,64 |
| 118 | Classe III | CMA CONSULTORIA, MÉTODOS, ASSESSORIA E M     | 4.681,63     | 2.340,82  |
| 119 | Classe III | COLEGIAL SHOPPING CENTER M.E. CONF. LTDA     | 342,47       | 171,24    |
| 120 | Classe III | COM. E IND. DE BIG-BAG CURITIBA LTDA.        | 108.400,00   | 2.710,00  |
| 121 | Classe III | COM.TINTAS MAT.ELET.E HID.VERGÍNIA LTDA      | 26,45        | 13,23     |
| 122 | Classe III | COMERCIAL CONTABILISTA LTDA                  | 668,84       | -         |
| 123 | Classe III | COMERCIAL ELÉTRICA DW S.A.                   | 4.286,57     | 2.143,29  |
| 124 | Classe III | COMÉRCIO E DERIV.DE PET. EST. DO SUL LTDA    | 3.418,65     | 686,48    |
| 125 | Classe III | COMERCIO E INDUSTRIA DE CAL TANCAL LTDA      | 99.838,00    | -         |
| 126 | Classe III | COMMUNICA BRASIL COM. INTEGRADA LTDA         | 1.970,00     | 985,00    |
| 127 | Classe III | COMPANHIA DE SANEAMENTO DO PARANÁ -SANEPAR   | 981,56       | -         |
| 128 | Classe III | CONDOR SUPER CENTER LTDA                     | 280,00       | -         |
| 129 | Classe III | CONTABILISTA PAPELARIA E INFORMÁT. LTDA      | 431,90       | -         |
| 130 | Classe III | CONTROL AIR SERV.COM.AR CONDICIONADO LTD     | 1.130,00     | 565,00    |
| 131 | Classe III | CONTROL UNION LTDA                           | 35.197,76    | 2.287,85  |
| 132 | Classe III | CONTROL UNION WARRANTS LTDA                  | 382.419,18   | 3.824,19  |
| 133 | Classe III | CONVICTA EQUIPAMENTOS LTDA.                  | 1.650,00     | 825,00    |
| 134 | Classe III | COOP. DE TRANSP. DE CARGAS E ANEXOS LTDA     | 198,65       | 99,33     |
| 135 | Classe III | COOPERATIVA A1                               | 384.086,13   | 3.679,70  |
| 136 | Classe III | COOPERATIVA AGROP IND CELEREIRO DO NORTE     | 137.505,16   | -         |
| 137 | Classe III | COOPERATIVA MISTA TRANSP FERT SAL CORROS     | 420.599,39   | 4.205,99  |
| 138 | Classe III | COOPERATIVA REGIONAL AURIVERDE               | 70.070,00    | 4.554,55  |
| 139 | Classe III | COPEL DISTRIBUIÇÃO S.A.                      | 20.927,60    | -         |
| 140 | Classe III | COPIADORA E DUPLICADORA CEBULA LTDA          | 235,00       | 117,50    |
| 141 | Classe III | CORZIM INT.do PARANÁ COM.e REPRES. LTDA      | 198,00       | 99,00     |
| 142 | Classe III | COTECNA SERVIÇOS LTDA                        | 1.194.466,16 | 11.944,66 |
| 143 | Classe III | COYOTE REGULAGEM DE MOTORES LTDA             | 220,00       | 110,00    |
| 144 | Classe III | CRESCENTE COM. REPRES. DE FERRAGENS LTDA     | 149,90       | 74,95     |
| 145 | Classe III | CRESTANI & DIAVAN LTDA                       | 586,00       | 293,00    |
| 146 | Classe III | CRISTIANO SPINDLER                           | 1.200,00     | -         |
| 147 | Classe III | CURITIBA TABELIONATO DE NOTAS DE TATUQUA     | 1.206,80     | 603,40    |
| 148 | Classe III | CUSTÓDIO AQUINO                              | 5.180,00     | 5.180,00  |
| 149 | Classe III | D.R.M. DISTRIB. DE ROLAM. E MANCAIS LTDA     | 1.383,80     | 691,90    |
| 150 | Classe III | DATASUL S.A.                                 | 14.471,55    | 7.235,78  |
| 151 | Classe III | DATASUPRI BRASIL INFORMATICA LTDA            | 1.990,09     | 995,05    |
| 152 | Classe III | DELMA DA SILVA ARTIGAS SALMON                | 1.170,00     | 585,00    |
| 153 | Classe III | DEPARTAMENTO DE TRÂNSITO DO ESTADO DO PARANÁ | 11.468,67    | -         |
| 154 | Classe III | DIELAB COM. DE PROD. P/ LABORAT. LTDA        | 2.355,74     | 1.177,87  |
| 155 | Classe III | DIONISIO JOSE ANESE E OUTRO                  | 85.714,40    | -         |
| 156 | Classe III | DIRCE DA APARECIDA SANTANA BORZEK            | 759,50       | 379,75    |
| 157 | Classe III | DP LESSNAU HOTEIS LTDA                       | 462,00       | 231,00    |
| 158 | Classe III | EBC COMÉRCIO DE MEDICAMNTOS LTDA.            | 1.610,49     | 396,13    |
| 159 | Classe III | ECT. EMP. BRASILEIRA DE CORREIOS E TELEG     | 664,65       | 332,33    |
| 160 | Classe III | EDIMIR NEUWIETH - ASS. CONTÁBIL              | 1.800,00     | 900,00    |
| 161 | Classe III | EDINALDO JOSE SEJANOSKI                      | 1.950,00     | -         |
| 162 | Classe III | EDISON ALVES                                 | 535,60       | -         |
| 163 | Classe III | EDISONINA ALVES PEREIRA                      | 132,00       | 42,00     |
| 164 | Classe III | EDITORA O ESTADO DO PARANÁ S.A.              | 100,00       | -         |
| 165 | Classe III | EDUARDO BREMM DE CASTRO                      | 5.604,67     | 2.406,21  |
| 166 | Classe III | EGAS COMÉRCIO DE PEÇAS LTDA                  | 165,00       | 82,50     |
| 167 | Classe III | ELETRO FERRAGENS ATLÂNTICO LTDA              | 481,60       | 240,80    |
| 168 | Classe III | ELETROSOLDA MAQUINAS E FERRAMENTAS LTDA      | 330,00       | 165,00    |
| 169 | Classe III | ELONI CARLOS MARIANI E OUTRO                 | 52.072,96    | 2.348,27  |
| 170 | Classe III | EMERSON LUIS SCHNEIDER                       | 9.360,00     | 9.360,00  |
| 171 | Classe III | EMPRESA BRASILEIRA DE TELECOMUNIC. S.A.      | 12.702,06    | 4.781,18  |
| 172 | Classe III | EMPRESA ENERGÉTICA MATO GROSSO SUL S.A.      | 816,00       | -         |
| 173 | Classe III | EMPRESA JUAREZ EXPLOT EXPORT DE MINERALE     | 182.611,77   | 4.349,62  |
| 174 | Classe III | ERFRAN COM. DE MAT. P/ LABORATÓRIO LTDA      | 1.238,80     | 619,40    |
| 175 | Classe III | ERNST & YOUNG SERVICOS TRIBUTARIOS S/S       | 23.462,48    | -         |
| 176 | Classe III | EXPORT - IMPORT BANK OF THE UNITED STATES    | 3.135.191,50 | -         |
| 177 | Classe III | EXTINPAULO COM. de EXTINTORES LTDA - ME      | 40,00        | -         |
| 178 | Classe III | FABIAN ARIEL BOURSCHIEDT ME                  | 762,30       | 381,15    |
| 179 | Classe III | FELIZ TERRA AGRÍCOLA LTDA                    | 210.370,00   | 2.103,70  |
| 180 | Classe III | FERGRAL FERRAGEM GRAL LTDA                   | 10.888,80    | 5.444,40  |
| 181 | Classe III | FERMINO MIGUEL GRANOSKI                      | 3.700,00     | 3.700,00  |
| 182 | Classe III | FERRAMENTAS GERAIS COM. E IMP. S.A.          | 2.567,68     | 1.283,74  |

BRAZILIOBACELLAR.COM.BR

Curitiba | PR  
Rua Marechal Hermes, 272  
Centro Cívico, CEP 80530-230  
+55 41 3352.8363

São Paulo | SP  
Av. das Nações Unidas, 14171, 15º andar  
Torre B, Morumbi, CEP 04794-000  
+55 11 3568.2486

Documento assinado digitalmente, conforme MP nº 2.200-2/2001, Lei nº 11.419/2006, resolução do Projudi, do TJPR/OE  
Validação deste em <https://projudi.tjpr.jus.br/projudf/> - Identificador: P-JX8F W37M4 K3P4F D2XBB





|     |            |  |              |           |
|-----|------------|--|--------------|-----------|
| 183 | Classe III | FERRO'S SERRALHERIA                      | 180,04       | -         |
| 184 | Classe III | FERTILABEL IND.COM.DE ETIQRÓT.ADES.LTDA  | 7.800,00     | 3.900,00  |
| 185 | Classe III | FERTION INDUSTRIA DE FERTILIZANTES LTDA  | 45.348,00    | 3.857,05  |
| 186 | Classe III | FLAVIO KRZYZANSKI                        | 15.020,50    | 15.024,01 |
| 187 | Classe III | FLUID CENTER AUTOMAÇÃO INDUSTRIAL LTDA   | 903,05       | 903,05    |
| 188 | Classe III | FNAC BRASIL LTDA                         | 779,40       | -         |
| 189 | Classe III | FORTESOLO SERVICOS INTEGRADOS LTDA       | 348.279,47   | -         |
| 190 | Classe III | FORTUNA E VANZELLA COM E TRANSPORTE LTDA | 16.280,00    | 16.280,00 |
| 191 | Classe III | FOSPAR S.A.                              | 100.512,92   | 2.512,82  |
| 192 | Classe III | FRANCISCO MIGUEL DOS SANTOS ESTOPARIA    | 160,00       | 80,00     |
| 193 | Classe III | GELENSKI RECICLADORA DE SERRAGEM LTDA    | 5.154,40     | 2.577,20  |
| 194 | Classe III | GEMU IND.PRODUTOS PLÁSTICOS E MET. LTDA  | 2.881,87     | 1.440,94  |
| 195 | Classe III | GENERALI DO BRASIL COMP. NACI. DE SEGURO | 34.141,36    | -         |
| 196 | Classe III | GENTIL ANTONIO BAVARESCO                 | 255.482,96   | -         |
| 197 | Classe III | GERALDO BELARMINO EXTINTORES - ME        | 335,00       | 167,50    |
| 198 | Classe III | GERALDO CASSIMIRO DA COSTA               | 1.300,00     | 650,00    |
| 199 | Classe III | GERALDO FRANCISCO CELLA                  | 261.992,08   | -         |
| 200 | Classe III | GERALDO LUDOVICO MICHELON                | 63.463,92    | 41.193,92 |
| 201 | Classe III | GETULIO GONÇALVES VIANA                  | 929.780,35   | -         |
| 202 | Classe III | GILBERTO BARRETO DOS SANTOS              | 41.862,35    | 2.721,03  |
| 203 | Classe III | GILEADE COM. PEÇAS IMPLM. AGR. LTDA-ME   | 92,00        | 46,00     |
| 204 | Classe III | GILMAR AUER DE OLIVEIRA                  | 1.672,00     | -         |
| 205 | Classe III | GIPIELA MATERIAIS DE CONSTRUCAO LTDA     | 622,16       | 622,16    |
| 206 | Classe III | GRANSOL GRANÉIS SÓLIDOS LTDA             | 4.935.722,80 | 24.678,61 |
| 207 | Classe III | GRD COMÉRCIO DE EQUIP.INDUSTRIAS LTDA    | 305,95       | -         |
| 208 | Classe III | GREEN LINE CONSTRUÇÕES CIVIS LTDA        | 2.355,78     | 1.177,89  |
| 209 | Classe III | GREICI MOTTIN                            | 603,15       | -         |
| 210 | Classe III | GRUPO CENTRONIC                          | 10.654,69    | 5.327,35  |
| 211 | Classe III | HABIL-HABILIDADE SERV.TEMPORÁRIOS LTDA   | 14.053,67    | 6.946,64  |
| 212 | Classe III | HABILIDADE RECURSOS HUMANOS LTDA         | 700,00       | 350,00    |
| 213 | Classe III | HAI MUSSI,OLIVAS & PEREIRA OLIVEIRA      | 9.385,00     | 4.692,50  |
| 214 | Classe III | HARRY GEHLEN                             | 388.919,92   | -         |
| 215 | Classe III | HELLOGRAFF ARTES GRAFICAS LTDA           | 435,00       | 217,50    |
| 216 | Classe III | HERICA BODART GUIMARÃES                  | 1.132,10     | 566,06    |
| 217 | Classe III | HERON LULLEZ                             | 1.569,25     | 784,63    |
| 218 | Classe III | HILÁRIO BATISTA RIBAS                    | 6.720,00     | 3.360,00  |
| 219 | Classe III | HORUS COBERTURA LOCAÇÃO E COMÉRCIO DE BA | 9.375,00     | 4.687,50  |
| 220 | Classe III | HOTEL MONTE LIBANO LTDA                  | 3.860,00     | 1.930,00  |
| 221 | Classe III | HSBC SEGUROS ( BRASIL ) S.A.             | 1.031,94     | -         |
| 222 | Classe III | HUGO JOSÉ DOS PASSOS                     | 126,00       | 63,00     |
| 223 | Classe III | INDAGRO S.A.                             | 247.509,12   | 4.182,90  |
| 224 | Classe III | INDÚSTRIA QUÍMICA RIVER LTDA             | 15.137,19    | 15.137,19 |
| 225 | Classe III | INFOCONSULT INFORMATICA LTDA             | 2.100,00     | 1.050,00  |
| 226 | Classe III | INPLAC INDÚSTRIA DE PLÁSTICOS S/A        | 151.095,25   | 3.777,38  |
| 227 | Classe III | INSOL INTERTRADING DO BRASIL S/A         | 134.387,77   | -         |
| 228 | Classe III | INSTITUTO GENESIS                        | 141.385,39   | 3.534,63  |
| 229 | Classe III | INTERCHEM INTERNATIONAL CHEMICAL COMPANY | 249.683,71   | -         |
| 230 | Classe III | INTERMEDIUM CREDITO FINANCE INVESTIMENT  | 2.593.955,42 | -         |
| 231 | Classe III | INTERTEK DO BRASIL INSPEÇÕES LTDA.       | 866,80       | 433,40    |
| 232 | Classe III | INTRAB COMÉRCIO DE PRODUTOS DE SEGURANÇA | 1.117,70     | 558,85    |
| 233 | Classe III | IRACY HONORINO BALDASSO                  | 4.900,00     | 4.900,00  |
| 234 | Classe III | IRMÃOS GORGEN                            | 1.198.158,30 | -         |
| 235 | Classe III | IVANIR ALVES DA LUZ SOARES               | 494,00       | -         |
| 236 | Classe III | IVONE CALADO BARRETO & CIA LTDA          | 89,00        | 44,50     |
| 237 | Classe III | J CARDOSO DE OLIVEIRA                    | 116.013,11   | -         |
| 238 | Classe III | J. D. ZELAGA                             | 148,17       | 74,09     |
| 239 | Classe III | JACKSON LUIZ PAVIN                       | 374,22       | -         |
| 240 | Classe III | JAIME NICHELE                            | 230.667,81   | -         |
| 241 | Classe III | JAIR GARBIN MICHELON                     | 2.017,60     | -         |
| 242 | Classe III | JEAFRAN TRANSPORTES LTDA - ME            | 62.359,04    | 4.053,34  |
| 243 | Classe III | JOACIR MARASCA                           | 157.962,08   | -         |
| 244 | Classe III | JOÃO CARLOS CALGARO E OUTROS             | 282.674,60   | -         |
| 245 | Classe III | JOÃO PAULO ZITTERELLI                    | 55.327,52    | -         |
| 246 | Classe III | JOAO SICHERI E OUTRA                     | 34.926,25    | -         |
| 247 | Classe III | JOAO SICHERI JUNIOR E OUTRA              | 26.879,13    | -         |
| 248 | Classe III | JORGE GOLUB                              | 3.700,00     | 3.700,00  |
| 249 | Classe III | JOSE BRAGA TABOSA                        | 7.202,00     | -         |

BRAZILIOBACELLAR.COM.BR

Curitiba | PR  
Rua Marechal Hermes, 272  
Centro Cívico, CEP 80530-230  
+55 41 3352.8363

São Paulo | SP  
Av. das Nações Unidas, 14171, 15º andar  
Torre B, Morumbi, CEP 04794-000  
+55 11 3568.2486

Documento assinado digitalmente, conforme MP nº 2.200-2/2001, Lei nº 11.419/2006, resolução do Projudi, do TJPR/OE  
Validação deste em <https://projudi.tjpr.jus.br/projudi/> - Identificador: P-JX8F W37M4 K3P4F D2XBB





|     |            |  |              |              |
|-----|------------|--|--------------|--------------|
| 250 | Classe III | JOSE CARLOS DA ROCHA & CIA LTDA - ME     | 70,00        | -            |
| 251 | Classe III | JOSE LEANDRO OLIVI PERES                 | 520,00       | -            |
| 252 | Classe III | JOSE LUIZ FEIJO RODRIGUES                | 4.885,06     | 2.442,53     |
| 253 | Classe III | JOSÉ NESIO DOS PASSOS                    | 269.930,57   | 269.930,57   |
| 254 | Classe III | JOSELITO TADEU CASTAMON                  | 297,05       | -            |
| 255 | Classe III | JOVINO PANISSON LODI                     | 137.505,16   | 92.467,50    |
| 256 | Classe III | JPZ INFORMÁTICA LTDA                     | 1.276,54     | 638,27       |
| 257 | Classe III | JULCIMAR GUEDES                          | 4.440,00     | 4.440,00     |
| 258 | Classe III | JUSTGRAIN ASS COMERCIAL DE CEREAIS LTDA  | 14.215,12    | 7.107,56     |
| 259 | Classe III | JUVENAL ZUANAZZI E OUTRO                 | 57.200,00    | -            |
| 260 | Classe III | JVS LOCAÇÕES DE MAQUINAS LTDA ME         | 420,00       | -            |
| 261 | Classe III | KADOSCHI TRANSPORTES LTDA                | 169.476,22   | -            |
| 262 | Classe III | KALLRUBBER PARANÁ PRODUTOS INDS. LTDA    | 755,66       | 377,83       |
| 263 | Classe III | KITAK IND. e COM. de CONFECÇÕES LTDA     | 2.593,00     | 1.296,50     |
| 264 | Classe III | KOMPATSCHER & CIA LTDA                   | 165,45       | 82,73        |
| 265 | Classe III | KONIS COM. DE PEÇAS LTDA                 | 3.428,76     | 1.714,38     |
| 266 | Classe III | L A MACIEL DE OLIVEIRA - CARGAS          | 524.564,00   | -            |
| 267 | Classe III | L.F. GERHARDT & CIA LTDA                 | 325,00       | 162,50       |
| 268 | Classe III | LAZARO OLIMPIO ARANTES                   | 822,00       | 411,00       |
| 269 | Classe III | LEDAIR SALETE CELLA                      | 127.741,48   | 85.200,28    |
| 270 | Classe III | LIBERTY SEGUROS S.A                      | 1.853,36     | -            |
| 271 | Classe III | LICENSER CONSULTORIA E ASSESSORIA LTDA   | 3.517,70     | 3.517,70     |
| 272 | Classe III | LINCK PARTICIPAÇÕES S.A.                 | 4.732,41     | 2.366,21     |
| 273 | Classe III | LIZEU ADAIR BERTO                        | 233.416,94   | 3.321,26     |
| 274 | Classe III | LOGUN EDE TRAVEL AG.VIAG.TURISMO LTDA-ME | 3.692,14     | -            |
| 275 | Classe III | LOJA DOS ROLAMENTOS LTDA                 | 518,42       | 259,21       |
| 276 | Classe III | LOSOIR ANTONIO SCARIOT                   | 140.373,53   | -            |
| 277 | Classe III | LOUIS DREYFUS COMMODITIES BRASIL S.A.    | 968.041,84   | 8.112,00     |
| 278 | Classe III | LUCIANA SCAPUCIN                         | 171.252,80   | -            |
| 279 | Classe III | LUIZ CARLOS ANTONELLO RUBIN E OUTROS     | 86.915,00    | -            |
| 280 | Classe III | LUIZ CARLOS FROES SANTOS - ME            | 380,00       | 190,00       |
| 281 | Classe III | LUIZ CARLOS NARDI                        | 373.460,76   | 253.526,29   |
| 282 | Classe III | LUIZ CARLOS SCAPUCIN                     | 932.431,44   | -            |
| 283 | Classe III | LUIZ CARLOS ZITTERELL                    | 31.542,85    | -            |
| 284 | Classe III | LUIZ COLET                               | 26.218,82    | -            |
| 285 | Classe III | LUIZ TEIXEIRA DA SILVA JUNIOR            | 226,00       | 113,00       |
| 286 | Classe III | M D IND COM DE UNIFORMES E ART PROFISSIO | 283,50       | 141,75       |
| 287 | Classe III | M.M.IGNICAO-COMERCIO E MANUTENCAO DE MOT | 1.088,00     | 518,43       |
| 288 | Classe III | MACAMM INSTAL E MANUTENÇÃO INDTL LTDA    | 1.270,00     | 635,00       |
| 289 | Classe III | MADEREIRA FONTE NOVA ACREUNA LTDA        | 1.218,30     | 609,15       |
| 290 | Classe III | MANOEL RODRIGUES FILHO -ME               | 59,00        | -            |
| 291 | Classe III | MARCELINO MANOEL SICHIERI                | 32.423,24    | -            |
| 292 | Classe III | MARCELO CAETANO DINES ROQUE E OUTRO      | 2.640,00     | 2.640,00     |
| 293 | Classe III | MARCELO GARCIA DE ANDRADE                | 40.200,00    | 2.613,00     |
| 294 | Classe III | MARCELO REBOLHO TRANSPORTES - ME         | 55.592,29    | 3.613,50     |
| 295 | Classe III | MARCOS EDIZAN SICHIERI E OUTROS          | 27.808,28    | -            |
| 296 | Classe III | MARFA COMÉRCIO DE EMBALAGENS LTDA.       | 6.250,00     | 3.125,00     |
| 297 | Classe III | MARLI COELHO CHEMURE                     | 75,50        | -            |
| 298 | Classe III | MARLI LOPES MAXIMO DA SILVA & CIA LTDA   | 66,03        | 33,02        |
| 299 | Classe III | MARVALDI GORGEN E OUTRO                  | 1.111.796,08 | -            |
| 300 | Classe III | MASSA FALIDA DO BANCO SANTOS S.A.        | 1.240.306,39 | -            |
| 301 | Classe III | MASTER MAC - PEÇAS PARA TRATORES LTDA    | 268,90       | 134,45       |
| 302 | Classe III | MATERIAIS DE CONSTRUÇÃO BISSON           | 878,90       | 439,45       |
| 303 | Classe III | MATOSUL AGROINDUSTRIAL LTDA              | 1.738.324,00 | 5.194.000,00 |
| 304 | Classe III | MAURO JOSÉ DA SILVA - ACRESOLDA          | 585,00       | 292,50       |
| 305 | Classe III | MEKATRADE                                | 550.817,67   | 5.247,95     |
| 306 | Classe III | MELO COMÉRCIO DE BALANÇAS LTDA           | 450,00       | 225,00       |
| 307 | Classe III | MERCORIO MERCADO DE COR.E FER.RIO LTDA   | 541,10       | 270,55       |
| 308 | Classe III | METASUPRI LTDA ME                        | 2.077,75     | 1.038,88     |
| 309 | Classe III | MILTON PAULO CELLA                       | 319.760,52   | 217.604,52   |
| 310 | Classe III | MINERAÇÃO GINO MINAS LTDA                | 18.013,00    | 8.946,50     |
| 311 | Classe III | MINP COM. e INSTALAÇÕES ELÉTRICAS LTDA   | 2.800,00     | 1.400,00     |
| 312 | Classe III | MIXMICRO IND.E COM.DE PROD. QUÍM.LTDA.   | 114.129,00   | 2.853,23     |
| 313 | Classe III | MST - COMÉRCIO E SERVIÇOS DE TELEMÁTICA  | 82,00        | -            |
| 314 | Classe III | MULTIPETRO COM. DE DER. DE PETRÓLEO LTDA | 5.160,00     | 2.580,00     |
| 315 | Classe III | MULTITRANS TRANS. E AZ. GERAIS LTDA.     | -            | -            |

BRAZILIOBACELLAR.COM.BR

Curitiba | PR  
Rua Marechal Hermes, 272  
Centro Cívico, CEP 80530-230  
+55 41 3352.8363

São Paulo | SP  
Av. das Nações Unidas, 14171, 15º andar  
Torre B, Morumbi, CEP 04794-000  
+55 11 3568.2486

Documento assinado digitalmente, conforme MP nº 2.200-2/2001, Lei nº 11.419/2006, resolução do Projudi, do TJPR/OE  
Validação deste em <https://projudi.tjpr.jus.br/projudi/> - Identificador: P-JX8F-W37M4-K3P4F-D2XB





|     |            |  |              |           |
|-----|------------|--|--------------|-----------|
| 316 | Classe III | NABI KEMMEL MELLEEM  | 2.588.494,49 | -         |
| 317 | Classe III | NAC CURITIBA COM. DE LUBRIFICANTES LTDA  | 824,27       | 412,14    |
| 318 | Classe III | NAPISTA TRANSPORTES LTDA   | 360.302,25   | 3.603,02  |
| 319 | Classe III | NATURALLE COMERCIO DE PROD. DE LIMPEZA   | 971,41       | 485,71    |
| 320 | Classe III | NELSON DE PAULA  | 526,72       | -         |
| 321 | Classe III | NETPLAN BANK LTDA  | 140.558,75   | 3.513,97  |
| 322 | Classe III | NEUZA BOZIKI GALVAN  | 51.259,32    | -         |
| 323 | Classe III | NILSON SCHIEFELBEIN  | 195.273,60   | -         |
| 324 | Classe III | NITROBRAS IND. e COM. FERTILIZANTES LTDA   | 3.260,00     | 1.630,00  |
| 325 | Classe III | NITROGENIUS PRODUTOS QUIMICOS LTDA   | 3.168,00     | 1.584,00  |
| 326 | Classe III | NIVALDO ANTONIO DE MORAES  | 80,00        | -         |
| 327 | Classe III | NOSTRO METAL INDUSTRIA E COMERCIO LTDA   | 177.269,26   | -         |
| 328 | Classe III | NOVALUZ COM. DE INSP./CONST. CIVIL LTDA  | 12.446,60    | 6.223,30  |
| 329 | Classe III | NOVASUL PADRONIZAÇÃO DE CEREJAS LTDA   | 32.189,42    | 2.092,31  |
| 330 | Classe III | NOVO INDUSTRIAL LTDA   | 482,00       | 241,00    |
| 331 | Classe III | NÚCLEO DE INF. E COORD. DO PONTO BR-NIC.BR   | 30,00        | -         |
| 332 | Classe III | NUSITEC USINAGEM INDUSTRIAL LTDA   | 1.889,00     | 944,50    |
| 333 | Classe III | O.V.D. IMPORTADORA E DISTRIBUIDORA LTDA  | 687,64       | 343,82    |
| 334 | Classe III | OCCUPARE-MEDICINA E SEG. DO TRABALHO   | 5.728,81     | 2.864,41  |
| 335 | Classe III | OFFICER DISTRIBUIDORA DE PRODUTOS DE INFORMATICA LTDA  | 1.588,00     | 794,00    |
| 336 | Classe III | OLIMPICA DISTRIB. DE PROD. LIMPEZA LTDA  | 985,00       | 492,50    |
| 337 | Classe III | OLIPRINTER INFORMATICA LTDA  | 643,00       | 321,50    |
| 338 | Classe III | ONEI EDIO GIONGO   | 79.764,48    | -         |
| 339 | Classe III | OSCAR GUBERT   | 70.675,00    | 35.337,50 |
| 340 | Classe III | OSMAR ANTONIO DOS SANTOS   | 3.700,00     | 3.700,00  |
| 341 | Classe III | OTÁVIO CYRO BOFF E OUTROS  | 702,72       | -         |
| 342 | Classe III | OTÁVIO ROTILLI   | 39.372,45    | -         |
| 343 | Classe III | OURO VERDE EMPREENDIMENTOS IMOBILIÁRIOS  | 56.250,00    | -         |
| 344 | Classe III | P&M CONSULTORIA E ASS. EM CÂMBIO LTDA  | 1.199,97     | 599,99    |
| 345 | Classe III | PAIXÃO NETO TRANSPORTES LTDA   | 266.068,85   | 2.660,69  |
| 346 | Classe III | PANDINI E PANDINI LTDA   | 771,05       | 385,53    |
| 347 | Classe III | PATRICIA SCAPUCIN  | 52.072,96    | -         |
| 348 | Classe III | PAUL HENRI MADELAINE MARIA AERNOUDTS   | 709.494,08   | -         |
| 349 | Classe III | PAULO CESAR FAVARO MOTTA   | 651.128,65   | -         |
| 350 | Classe III | PAULO HENRIQUE FELIPETTO MALTA   | 1.009,00     | 504,50    |
| 351 | Classe III | PAULO LUIZ ZATONI  | 492,00       | 246,00    |
| 352 | Classe III | PEDRO WALDOMIRO NEIS   | 212.596,46   | -         |
| 353 | Classe III | PERFEITO LOGÍSTICA E TRANSPORTES LTDA  | 31.074,00    | 2.019,81  |
| 354 | Classe III | PERSONAL DO PARANÁ COM. EQUIP. SEG. LTDA   | 633,50       | 316,75    |
| 355 | Classe III | PIER CARGO SV. DOC. ENC. URG. LTDA   | 30,00        | -         |
| 356 | Classe III | PILATTI MANUTENÇÃO LTDA  | 300,00       | -         |
| 357 | Classe III | POLYVIG INDÚSTRIA E COMÉRCIO LTDA  | 16.800,00    | 8.400,00  |
| 358 | Classe III | POSTO ATLANTICO D' AMÉRICA LTDA  | 53.974,88    | 1.197,97  |
| 359 | Classe III | POSTO NONA EMILIA LTDA   | 558,40       | 279,20    |
| 360 | Classe III | PRANTE CHIARELLO & CIA LTDA  | 246,22       | 123,11    |
| 361 | Classe III | PRB IND. E COM. DE EMBALAGENS LTDA   | 129.600,00   | 3.240,00  |
| 362 | Classe III | PRÓ-ANÁLISE CIENTÍFICA LTDA  | 776,23       | 388,12    |
| 363 | Classe III | PROELMAN ELETRO MECÂNICO LTDA  | 402,25       | 201,13    |
| 364 | Classe III | PROQUIGEL QUÍMICA S.A.   | 277.260,69   | 2.772,61  |
| 365 | Classe III | PROTELYNE CALÇADOS DE SEGURANCA LTDA   | 1.137,64     | 568,82    |
| 366 | Classe III | RAFAEL SAMPAIO DE AZEVEDO ME   | 1.117,00     | 588,50    |
| 367 | Classe III | RAFITEC IND. E COM. DE SACARIA LTDA  | 110.731,14   | 2.768,28  |
| 368 | Classe III | RAKSA & CIA. LTDA  | 246,02       | 123,01    |
| 369 | Classe III | REI TRANSPORTES DE CARGAS LTDA   | 3.400,00     | 1.700,00  |
| 370 | Classe III | REJANE LUIZA LODI  | 2.340,10     | 2.340,10  |
| 371 | Classe III | RELOTEL COM. DE EQUIP. TELFON. LTDA  | 1.530,00     | 765,00    |
| 372 | Classe III | RENDEMAIS SERVIÇOS DE PARTICIPAÇÕES LTDA   | 5.041,50     | 2.520,75  |
| 373 | Classe III | RENOVADORA DE PNEUS PARA MÁQUINAS LTDA   | 960,00       | 480,00    |
| 374 | Classe III | RIO DO MEIO PARTICIPAÇÕES E SERVIÇOS LTDA (SUBROGAÇÃO BANCO DAYCOVAL S.A. NOS AUTOS N.º 0007677-34.2013.8.16.0025) | 7.105.996,39 | -         |
| 375 | Classe III | RMS MINERACAO - FERTILIZ. NATURAIS LTDA  | 13.239,85    | 6.619,93  |
| 376 | Classe III | RODAL PARANÁ TRANSPORTE E LOG. LTDA  | 3.822,00     | 1.911,00  |
| 377 | Classe III | RODOAC TRANSPORTE DE CARGAS LTDA   | 21.095,58    | 10.547,79 |
| 378 | Classe III | RODOMINÉRIOS TRANSPORTES LTDA  | 28.332,72    | 1.841,63  |
| 379 | Classe III | RODORÁPIDO TRANSPORTES LTDA  | 10.031,02    | 5.015,51  |
| 380 | Classe III | ROFORTE IMP. e COM. de ROLAMENTOS LTDA   | 301,43       | 150,72    |
| 381 | Classe III | RONI ANDERSON PETERS   | 534,60       | -         |

Documento assinado digitalmente, conforme MP nº 2.200-2/2001, Lei nº 11.419/2006, resolução do Projudi, do TJPR/OE  
Validação deste em <https://projudi.tjpr.jus.br/projudi/> - Identificador: P-JX8F-W37M4-K3P4F-D2XBB



BRAZILIOBACELLAR.COM.BR

Curitiba | PR  
Rua Marechal Hermes, 272  
Centro Cívico, CEP 80530-230  
+55 41 3352.8363

São Paulo | SP  
Av. das Nações Unidas, 14171, 15º andar  
Torre B, Morumbi, CEP 04794-000  
+55 11 3568.2486





|     |            |  |              |            |
|-----|------------|--|--------------|------------|
| 382 | Classe III | ROQUE FRANCISCO DASCHI                       | 5.184,00     | 12.096,00  |
| 383 | Classe III | ROSA A ANDRADE PAPE. COM. & DIST. LTDA       | 386,54       | 193,27     |
| 384 | Classe III | ROSI HISSAM DEHAINI - EPP                    | 245,00       | 122,50     |
| 385 | Classe III | ROVILHO BASSO                                | 14.060,00    | 14.060,00  |
| 386 | Classe III | RUDNIK COM DE PRODS QUIMICOS LTDA            | 3.153,36     | 1.576,68   |
| 387 | Classe III | S G COMÉRCIO DE PRODUTOS ALIMENTICIOS LT     | 252,18       | 126,09     |
| 388 | Classe III | S.H.HOTEL E RESTAURANTE LTDA-ME              | 319,00       | 159,50     |
| 389 | Classe III | S.P.F RESTAURANTE LTDA.                      | 2.101,00     | 1.050,50   |
| 390 | Classe III | SADI VALENTIM ZANATTA E OUTROS               | 180.628,08   | -          |
| 391 | Classe III | SANDRO SCHAUFFERT ADV. ASSOCIADOS S/C        | 3.940,00     | 1.970,00   |
| 392 | Classe III | SANTANA CONTADOR E ASSOCIADOS                | 1.632,40     | 816,20     |
| 393 | Classe III | SANTOS & SANTOS ALARMES E SERV LTDA          | 857,17       | 315,54     |
| 394 | Classe III | SANTOS NETO ADVOGADOS                        | 32.355,85    | -          |
| 395 | Classe III | SEARA IND.E.COM. DE PRODUTOS AGROP.LTDA      | 815.860,80   | 8.158,61   |
| 396 | Classe III | SEDIAC SARL - SOC. EST. DESENV. INDL. AGRIC. | 1.377.051,62 | 13.770,52  |
| 397 | Classe III | SEGUNDO TABELIONATO NOTAS PRIV REG CIVIL     | 1.678,40     | 839,20     |
| 398 | Classe III | SERGIO GLENIO WERLANG                        | 22.200,00    | 1.443,00   |
| 399 | Classe III | SEVEC VEICULOS LTDA                          | 212,91       | 106,46     |
| 400 | Classe III | SEVERINO ANGELO SCAPINELLO                   | 165.912,80   | -          |
| 401 | Classe III | SEVERINO NERVO NETO E OUTROS                 | 16.647,68    | 17.647,68  |
| 402 | Classe III | SIGMA RODAS COMÉRCIO DE RODAS LTDA           | 2.260,00     | 1.130,00   |
| 403 | Classe III | SILVIANO VICENTE MICHELON                    | 152.964,32   | 112.283,70 |
| 404 | Classe III | SINDICATO DA INDÚSTRIA DE ADUBOS E CORRE     | 4.566,45     | -          |
| 405 | Classe III | SINDICATO DOS TRABALHADORES NAS INDÚSTRI     | 900,00       | -          |
| 406 | Classe III | SISTEMA BRASILEIRO VIAGENS E TURISMO LTD     | 11.507,28    | 5.753,64   |
| 407 | Classe III | SOMA S/S LTDA                                | 18.058,62    | 9.029,31   |
| 408 | Classe III | SPPS PROVIDORA de SOLUÇÕES LTDA              | 402,40       | 201,20     |
| 409 | Classe III | STOCKFER COM. E DISTRIB. FERRO AÇO LTDA      | 126,60       | 49,80      |
| 410 | Classe III | STOCO FERRAGENS LTDA                         | 90,10        | 45,05      |
| 411 | Classe III | T.C. TRANSPORTES E LOGÍSTICA LTDA            | 165.981,97   | 4.149,55   |
| 412 | Classe III | T.S. HOTEIS LTDA                             | 832,55       | 416,28     |
| 413 | Classe III | TECNOMÁQUINAS ASS. TEC. DE MAQ. LTDA EPP     | 100,00       | -          |
| 414 | Classe III | TELEOSTÉ TEL.COM. REP. LTDA-ME               | 356,67       | -          |
| 415 | Classe III | TELESYSTEM TELEC. E INFORMATICA LTDA         | 1.100,00     | 550,00     |
| 416 | Classe III | TELEWORK SISTEMAS E AUTOMAÇÃO LTDA           | 960,71       | 480,36     |
| 417 | Classe III | TEMONT - FABRICAÇÃO DE ESQUADRIAS DE MST     | 576,00       | -          |
| 418 | Classe III | TEREZINHA DE J. S. CARMEZIM                  | 289,00       | -          |
| 419 | Classe III | TERM. PORTUÁRIOS DA PONTA DO FÉLIX S/A       | 61.245,34    | -          |
| 420 | Classe III | TERRA ANÁLISES P/ AGROPECUÁRIA LTDA          | 1.140,00     | 570,00     |
| 421 | Classe III | TICKET SERVIÇOS S/A                          | 6.244,98     | 3.122,49   |
| 422 | Classe III | TIM CELULAR S/A                              | 14.180,28    | -          |
| 423 | Classe III | TRANSIMON TRANSP. ROD. DE CARGAS E LOG.      | 17.085,00    | -          |
| 424 | Classe III | TRANSLI- TNSA LOG                            | 389.320,00   | 2.595,13   |
| 425 | Classe III | TRANSMATOGROSSO TRANSPORTES ROD. LTDA        | 484.438,72   | -          |
| 426 | Classe III | TRANSMONSERRAT LTDA                          | 2.729,50     | 1.364,75   |
| 427 | Classe III | TRANSP. VENTO SUL PARANA                     | 366.973,73   | -          |
| 428 | Classe III | TRANSPORTADORA IRMÃOS ROMBALDI LTDA          | 14.429,74    | 7.214,87   |
| 429 | Classe III | TRANSPORTADORA MAHLE LTDA                    | 41.860,27    | -          |
| 430 | Classe III | TRANSPORTADORA REAL 2000 LTDA                | 4.890,90     | 2.445,45   |
| 431 | Classe III | TRANSPORTE DE RESÍDUOS INDUSTRIAIS LTDA      | 807,50       | 403,75     |
| 432 | Classe III | TRANSPORTES AÉREO REG. DO INT. PAULISTA LTDA | 1.074,82     | 537,41     |
| 433 | Classe III | TRANSPORTES BOTUVERA LTDA                    | 126.933,99   | 3.173,35   |
| 434 | Classe III | TRANSPORTES FRANCISCONI LTDA                 | 1.777,20     | 888,60     |
| 435 | Classe III | TRANSPORTES MARILI LTDA                      | 212,14       | 106,07     |
| 436 | Classe III | TRANSPORTES RODOVIARIOS ARADIMAR LTDA        | 20.976,64    | -          |
| 437 | Classe III | TRANSPORTES RODOVIARIOS VALE DO PIQUIRI LTDA | 1.255.046,95 | -          |
| 438 | Classe III | TRANSVALTER LTDA                             | 60,95        | -          |
| 439 | Classe III | TRATORAÇÃO - COM.REPR.PEÇAS P/ TRAT. LTDA    | 1.545,30     | 772,65     |
| 440 | Classe III | TVS TRANSPORTES VENTO SUL DO PARANÁ          | 69.831,93    | 4.450,86   |
| 441 | Classe III | VALDICLEI APARECIDO RIBEIRO PRESTES          | 758,66       | -          |
| 442 | Classe III | VALDIR CHITOLINA                             | 14.904,00    | -          |
| 443 | Classe III | VALDIR MENEGATTI                             | 545.138,80   | -          |
| 444 | Classe III | VALDOCIR PAULO ROVARIS                       | 277.451,24   | -          |
| 445 | Classe III | VALMIR LUIZ PIAZZETA                         | 123.673,28   | -          |
| 446 | Classe III | VALTER AMBIEL                                | 39.268,00    | -          |
| 447 | Classe III | VALTER JOSE DAVOGLIO                         | 9.264,92     | 9.264,92   |
| 448 | Classe III | VALTER LUIZ NERVO                            | 5.920,00     | 5.920,00   |

BRAZILIOBACELLAR.COM.BR

Curitiba | PR  
Rua Marechal Hermes, 272  
Centro Cívico, CEP 80530-230  
+55 41 3352.8363

São Paulo | SP  
Av. das Nações Unidas, 14171, 15º andar  
Torre B, Morumbi, CEP 04794-000  
+55 11 3568.2486

Documento assinado digitalmente, conforme MP nº 2.200-2/2001, Lei nº 11.419/2006, resolução do Projudi, do TJPR/OE  
Validação deste em <https://projudi.tjpr.jus.br/projudi/> - Identificador: P-JX8F-W37M4-K3P4F-D2XBB





|                         |            |   |                       |                      |
|-------------------------|------------|---|-----------------------|----------------------|
| 449                     | Classe III | VANESSA ORSI                            | 18.550,00             | 9.275,00             |
| 450                     | Classe III | VEGAI-TECNOLOGIA DA INFORMAÇÃO LTDA     | 4.828,09              | 2.414,05             |
| 451                     | Classe III | VICENTE CELESTINO CORADIN               | 6.509,12              | 5.697,41             |
| 452                     | Classe III | VICENTE JOSE BOCCOLLI                   | 10.413,74             | 10.413,74            |
| 453                     | Classe III | VIVO S/A                                | 255,00                | -                    |
| 454                     | Classe III | VOLMAR LODI                             | 480,00                | 480,00               |
| 455                     | Classe III | VOLMIR FAVERO                           | 34.340,64             | -                    |
| 456                     | Classe III | VOLMIR ZANATTA                          | 7.017,92              | 6.579,30             |
| 457                     | Classe III | WMS SUPERMERCADOS DO BRASIL S.A.        | 1.407,44              | 703,72               |
| 458                     | Classe III | Y O KIMURA ME                           | 7.726,30              | 3.097,43             |
| 459                     | Classe III | YARA BRASIL FERTILIZANTES S.A.          | 206.797,39            | 5.169,93             |
| 460                     | Classe III | ZELITO GRANZOTTO                        | 7.400,00              | 7.400,00             |
| 461                     | Classe III | ZILIO TÓ COMÉRCIO e REPRESENTAÇÕES LTDA | 85,55                 | 42,78                |
| <b>Total Classe III</b> |            |   | <b>76.026.368,11</b>  | <b>12.603.828,13</b> |
| <b>Total</b>            |            |   | <b>128.280.240,75</b> | <b>17.863.013,99</b> |

Em fevereiro/2020 a Recuperanda apresentou plano de recuperação judicial modificativo, onde propõe condições especiais para o pagamento das obrigações vencidas e vincendas.



BRAZILIOBACELLAR.COM.BR

Curitiba | PR  
Rua Marechal Hermes, 272  
Centro Cívico, CEP 80530-230  
+55 41 3352.8363

São Paulo | SP  
Av. das Nações Unidas, 14171, 15º andar  
Torre B, Morumbi, CEP 04794-000  
+55 11 3568.2486




#### 4. CONSIDERAÇÕES FINAIS

Sendo o que tinha a relatar para o momento, essa Administradora Judicial fica à disposição do D. Juízo, das Recuperandas e dos credores para prestar quaisquer esclarecimentos adicionais que porventura sejam necessários.

Nesses termos,  
Pede deferimento.

Curitiba, 04 de setembro de 2020.

  
Brazilio Bacellar Neto  
OAB/PR 7.425

  
Rodrigo Shirai  
OAB/PR 25.781

  
Erik Koubik Junior  
OAB/PR 65.313

  
Luiz Renato Barreto Gomes  
OAB/PR 66.131

  
Rita Betriz Sgoda  
CRC/PR 049590/O-6

BRAZILIOBACELLAR.COM.BR

Curitiba | PR  
Rua Marechal Hermes, 272  
Centro Cívico, CEP 80530-230  
+55 41 3352.8363

São Paulo | SP  
Av. das Nações Unidas, 14171, 15º andar  
Torre B, Morumbi, CEP 04794-000  
+55 11 3568.2486

