



EXMA. SRA. DRA. JUÍZA DE DIREITO DA 1ª VARA DE FALÊNCIAS E
RECUPERAÇÕES JUDICIAIS DO FORO CENTRAL DA COMARCA DA
REGIÃO METROPOLITANA DE CURITIBA – PARANÁ

Autos n.º 0012735-42.2018.8.16.0025


G:\COMERCIAL\RECUPERAÇÃO JUDICIAL\EMPRESAS\SOLO VIVO\22 - RMA\2021\12


BRAZILIO BACELLAR, SHIRAI ADVOGADOS, já qualificada nos autos em epígrafe, neste ato por seu sócio administrador, na qualidade de **ADMINISTRADORA JUDICIAL** nomeada nos autos de **RECUPERAÇÃO JUDICIAL** em que figura como requerente **SOLO VIVO INDUSTRIA E COMERCIO DE FERTILIZANTES LTDA. – EM RECUPERAÇÃO JUDICIAL** já qualificada anteriormente, vem à presença de V. Exa., em cumprimento ao que determina o artigo 22, II, “a” e “c” da Lei n.º 11.101/2005, apresentar o Relatório Mensal de Atividades (“RMA”) de dezembro de 2021.


Nesses termos,
Pede deferimento.

Curitiba, 21 de julho de 2022.


Brazilio Bacellar Neto
OAB/PR 7.425


Rodrigo Shirai
OAB/PR 25.781


Erik Koubik Junior
OAB/PR 65.313


Rita Beatriz Sgoda
CRC/PR 049590/O-6

BRAZILIOBACELLAR.COM.BR

Curitiba | PR
Rua Marechal Hermes, 272
Centro Cívico, CEP 80530-230
+55 41 3352.8363

São Paulo | SP
Av. das Nações Unidas, 14171, 15º andar
Torre B, Morumbi, CEP 04794-000
+55 11 3568.2486



ÍNDICE

1. Informações Gerais	3
1.1. Dados Cadastrais da Recuperanda	3
2. Informações Contábeis e Financeiras	5
2.1. Das Informações Prestadas Pela Recuperanda	5
2.2. <i>Checklist</i> de Documentos.....	5
2.3. Considerações da Administradora Judicial.....	6
2.3.1. Faturamento.....	6
2.3.2. Evolução do Quadro de Empregados	8
2.3.3. Posição Contábil e Patrimonial	9
2.3.4. Posição Contábil e Patrimonial – Ativo	10
2.3.5. Posição Contábil e Patrimonial – Passivo	14
2.3.6. Demonstrativo de Resultados	18
2.3.7. Índices de Liquidez e Endividamento da Recuperanda.....	20
2.3.8. Observações Gerais	22
3. Relação de Credores.....	23
4. Considerações Finais.....	33



BRAZILIOBACELLAR.COM.BR

Curitiba | PR
Rua Marechal Hermes, 272
Centro Cívico, CEP 80530-230
+55 41 3352.8363

São Paulo | SP
Av. das Nações Unidas, 14171, 15º andar
Torre B, Morumbi, CEP 04794-000
+55 11 3568.2486



1. INFORMAÇÕES GERAIS

1.1. DADOS CADASTRAIS DA RECUPERANDA

No quadro a seguir apresenta-se os dados cadastrais (razão social/CNPJ/endereço) da Recuperanda (matriz e filiais), conforme dados do cadastro na Receita Federal do Brasil:

Razão Social	SOLO VIVO INDUSTRIA E COMERCIO DE FERTILIZANTES LTDA
CNPJ	82.601.345/0001-65
Endereço	ROD DO XISTO BR 476 KM 165 S/N GUAJUVIRA DE CIMA
Cidade	ARAUCÁRIA - PR
Capital Social	36.263.000,00
Situação Cadastral	ATIVA
CNAE	20.13-4-02 - Fabricação de adubos e fertilizantes, exceto organo-minerais

Filiais

CNPJ	CONSTITUIÇÃO	ENDEREÇO
82.601.345/0002-46	12/12/1994	R João da Cruz Costa, S/N Araquari Porto Alegre RS
82.601.345/0003-27	11/08/1995	Av Pres. Affonso Camargo, 1939 Cristo Rei Curitiba PR
82.601.345/0004-08	24/10/2002	Rod BR 262, KM 2 Loteamento Indubrasil Terenos MS
82.601.345/0005-99	04/06/2003	Rod BR 060, S/N km 304 Setor Industrial Acreúna GO
82.601.345/0006-70	21/05/2003	R Manoel Pereira, 332 29 de Julho Paranaguá PR
82.601.345/0007-50	06/06/2003	Av Tiradentes, 2155 Centro Rondonópolis MT
82.601.345/0008-31	30/06/2003	Rod BR 070, KM 25, Zona Rural Dom Aquino MT
82.601.345/0009-12	01/06/2006	R Savino Tripodi, S/N Alexandra Paranaguá PR
82.601.345/0010-56	28/12/2006	Rod BR 163, KM 118,5, Sala 02 Rondonópolis MT
82.601.345/0011-37	28/12/2006	Rua Rio Claro, 629 Rondonópolis MT
82.601.345/0013-07	30/08/2018	Av. Militar, 7125, apto 1 Lindoia Vacaria RS


Fonte: Receita Federal

A Recuperanda possui onze filiais em diversos estados brasileiros, sendo a última constituída em 30/08/2018, após o pedido de Recuperação Judicial.

BRAZILIOBACELLAR.COM.BR

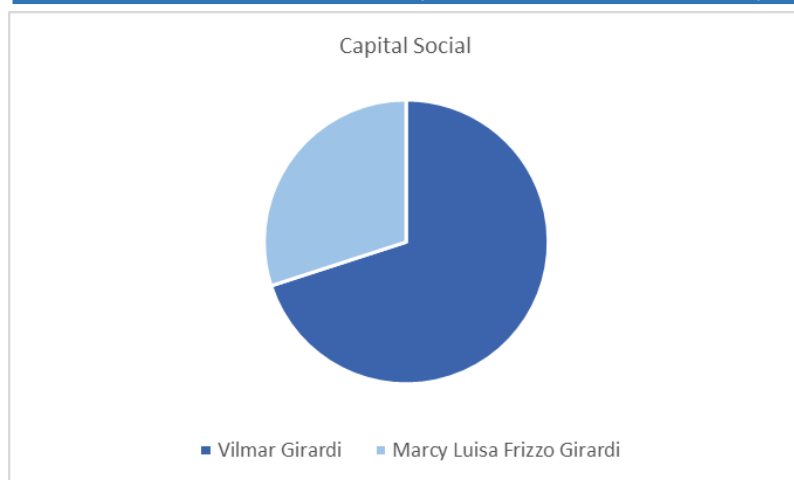
Curitiba | PR
Rua Marechal Hermes, 272
Centro Cívico, CEP 80530-230
+55 41 3352.8363

São Paulo | SP
Av. das Nações Unidas, 14171, 15º andar
Torre B, Morumbi, CEP 04794-000
+55 11 3568.2486



O capital social está dividido entre os sócios Vilmar Girardi e Marcy Luisa Frizzo Girardi, com participação de 70,00% e 30,00%, respectivamente.

Sócios	Capital Social	Valor
Vilmar Girardi	70,00%	25.384.100,00
Marcy Luisa Frizzo Girardi	30,00%	10.878.900,00
Total	100,00%	36.263.000,00



BRAZILIOBACELLAR.COM.BR

Curitiba | PR
Rua Marechal Hermes, 272
Centro Cívico, CEP 80530-230
+55 41 3352.8363

São Paulo | SP
Av. das Nações Unidas, 14171, 15º andar
Torre B, Morumbi, CEP 04794-000
+55 11 3568.2486



2. INFORMAÇÕES CONTÁBEIS E FINANCEIRAS

2.1. DAS INFORMAÇÕES PRESTADAS PELA RECUPERANDA

De acordo com o inicialmente solicitado, a Recuperanda encaminhou em 11/07/2022 documentos minimamente pertinentes para confeccionar o presente relatório, possibilitando apresentar a este d. Juízo e demais interessados as informações a seguir descritas.

2.2. CHECKLIST DE DOCUMENTOS

Objetivando franquear a este d. Juízo a transparência necessária para a célere e correta condução do feito, a petionária elaborou o quadro abaixo contendo a relação de documentos que foram solicitados à Recuperanda, destacando ainda aqueles que já foram disponibilizados:

Período: Dezembro/2021

✓	Relatório Mensal com todas as informações ocorridas no mês, detalhado por ato/fato relevante, assinado pelo representante e pelo contador; (Parcial)
✓	Demonstrativo da evolução do número de empregados dos últimos dois anos por tipo de função (operacional, administrativo etc);
✓	Participação das Empresas em Relação ao Faturamento Total;
✗	Faturamento por unidade/filial; Produto; Mercado;
✓	Capacidade produtiva e ociosa (de cada unidade)
✓	Evolução dos Estoques Mensais
✓	Balancete Sintético Nível 3 deste mês;
✓	Balancete Analítico Nível 5 deste mês;
✗	Livro Razão deste mês; (em excel)
✗	Termo de Abertura e Encerramento deste mês;
✗	Extratos Bancários deste mês
✗	Balanco Patrimonial deste mês;
✓	Demonstração Resultado deste mês;
✓	DFC – Demonstração Fluxo de Caixa (metodo direto) deste mês;
✗	Relação credores sujeitos e não sujeitos à Recuperação Judicial, apontando inclusive o passivo tributário;
✗	Comprovantes de pagamentos ao credores RJ deste mês;

Legenda:

- ✓ Documentos entregues pela recuperanda
- ✗ Documentos não entregues e/ou não solicitados ainda

BRAZILIOBACELLAR.COM.BR

Curitiba | PR
Rua Marechal Hermes, 272
Centro Cívico, CEP 80530-230
+55 41 3352.8363

São Paulo | SP
Av. das Nações Unidas, 14171, 15º andar
Torre B, Morumbi, CEP 04794-000
+55 11 3568.2486

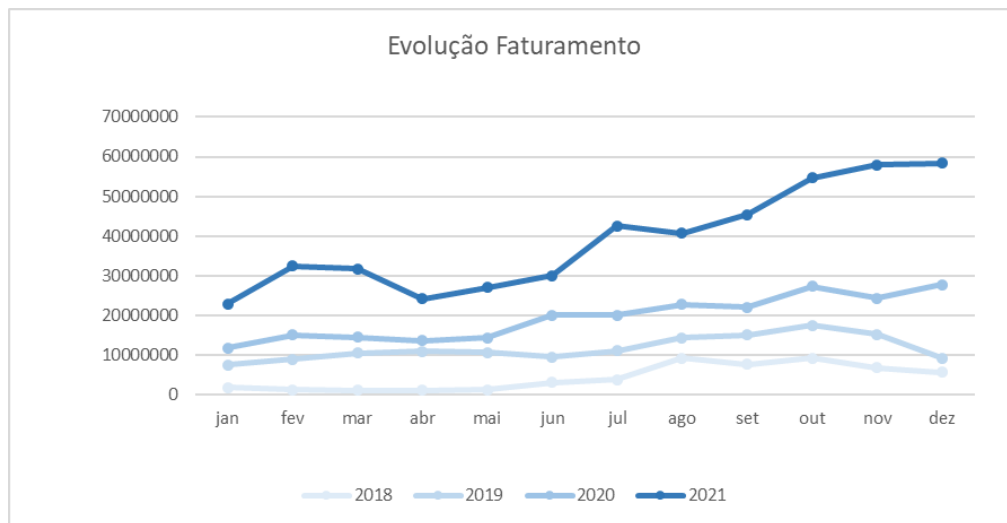


2.3. CONSIDERAÇÕES DA ADMINISTRADORA JUDICIAL

Inobstante a falta/atraso no envio de toda documentação solicitada, entende esta Administradora Judicial que a Recuperanda encaminhou documentos minimamente pertinentes, possibilitando assim a análise dos mesmos e a elaboração deste relatório.

2.3.1. FATURAMENTO

O faturamento neste mês de análise foi de R\$ 58.305.063,34, apresentando acréscimo de 0,67% em relação ao mês anterior, conforme detalhado no quadro a seguir:



BRAZILIOBACELLAR.COM.BR

Curitiba | PR
Rua Marechal Hermes, 272
Centro Cívico, CEP 80530-230
+55 41 3352.8363

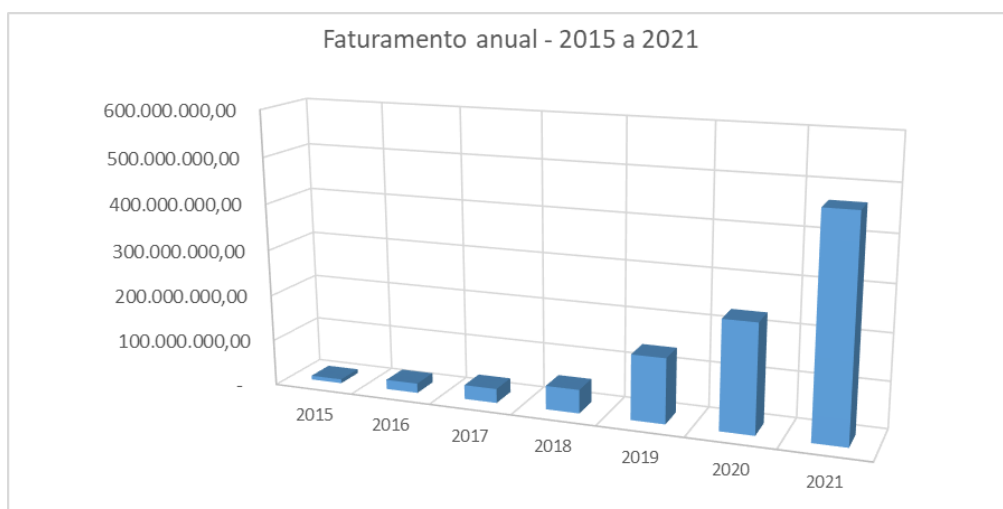
São Paulo | SP
Av. das Nações Unidas, 14171, 15º andar
Torre B, Morumbi, CEP 04794-000
+55 11 3568.2486



FATURAMENTO BRUTO EM R\$

	2018	2019	2020	2021	Varição (Mês)
jan	1.734.100,55	7.442.523,47	11.715.457,81	22.897.024,85	-17,46%
fev	1.122.571,55	8.874.105,82	14.988.900,41	32.462.342,33	41,78%
mar	1.078.888,79	10.452.197,89	14.495.199,26	31.696.493,52	-2,36%
abr	978.582,21	10.893.987,37	13.586.722,37	24.071.608,67	-24,06%
mai	1.123.058,30	10.583.202,75	14.363.061,00	27.028.640,53	12,28%
jun	3.011.802,67	9.490.226,76	19.988.014,50	30.045.590,05	11,16%
jul	3.812.815,34	11.088.622,87	19.983.745,63	42.590.686,95	41,75%
ago	9.131.086,37	14.281.940,75	22.722.086,18	40.713.679,88	-4,41%
set	7.574.104,78	14.973.546,57	21.934.096,60	45.422.165,21	11,56%
out	9.160.070,74	17.388.758,63	27.329.903,66	54.674.665,67	20,37%
nov	6.772.358,51	15.104.439,69	24.222.204,96	57.915.175,88	5,93%
dez	5.590.594,01	9.214.851,32	27.740.477,95	58.305.063,34	0,67%
Acumulado	51.090.033,82	139.788.403,89	233.069.870,33	467.823.136,88	

Fonte: Relatório Mensal da Recuperanda



O faturamento acumulado no exercício de 2021 é o maior da história da Recuperanda, representando mais do que o dobro do faturamento do exercício de 2020.

BRAZILIOBACELLAR.COM.BR

Curitiba | PR
Rua Marechal Hermes, 272
Centro Cívico, CEP 80530-230
+55 41 3352.8363

São Paulo | SP
Av. das Nações Unidas, 14171, 15º andar
Torre B, Morumbi, CEP 04794-000
+55 11 3568.2486

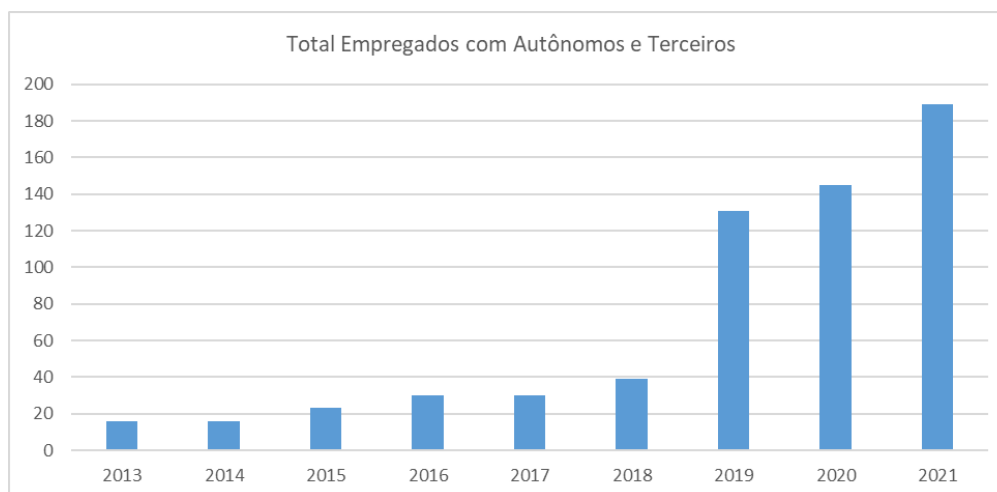


2.3.2. EVOLUÇÃO DO QUADRO DE EMPREGADOS

A evolução do quadro de empregados e colaboradores da Recuperanda é detalhada a seguir:

Colaboradores	jan/21	fev/21	mar/21	abr/21	mai/21	jun/21	jul/21	ago/21	set/21	out/21	nov/21	dez/21
Numero empregados	157	155	190	184	182	168	176	176	173	172	169	171
Admissões	5	40	8	8	9	18	16	11	7	13	13	9
Desligamentos	7	5	12	10	21	11	20	11	10	13	11	10
Diretores	2	2	2	2	2	2	2	2	2	2	2	2
Autônomos	2	2	2	2	2	2	2	2	2	2	2	2
Terceiros	15	15	15	15	15	15	15	15	15	15	15	15
Total	174	209	205	201	189	194	191	195	189	191	190	189

Fonte: Documentos Contábeis e/ou Relatório Mensal da Recuperanda



BRAZILIOBACELLAR.COM.BR

Curitiba | PR
Rua Marechal Hermes, 272
Centro Cívico, CEP 80530-230
+55 41 3352.8363

São Paulo | SP
Av. das Nações Unidas, 14171, 15º andar
Torre B, Morumbi, CEP 04794-000
+55 11 3568.2486



2.3.3. POSIÇÃO CONTÁBIL E PATRIMONIAL

Atendendo aos ditames da atual redação da alínea c) do inciso II do art. 22 da LRF (com a redação dada pela Lei n.º 14.112/2020), informa a Administração Judicial que as informações prestadas pelas devedoras aparentemente são verossímeis e prestadas em conformidade.

Não obstante, cumpre destacar que os documentos disponibilizados pelas Recuperandas e as informações neles contidas não foram objeto de quaisquer procedimentos de auditoria, os quais são regulados e normatizados pela Comissão de Valores Mobiliários (CVM), Banco Central do Brasil (BACEN) e Instituto dos Auditores Independentes do Brasil (IBRACON), por implicarem em trabalhos específicos não contemplados pela Lei n.º 11.101/2005.


Observa-se ainda que a documentação contábil apresentada não possui elementos relevantes para atender os propósitos de apresentação em conformidades com as Normas Brasileiras Contábeis (NBCs), decorrente principalmente da diferença entre o fechamento nas contas de Ativo x Passivo x Resultado, gerando dessa forma incertezas e riscos de interpretações equivocadas associadas às mesmas.

Destaca-se que já foram solicitados esclarecimentos à Recuperanda das inconsistências contábeis estando a AJ no aguardo das respostas que serão reportadas em relatório subsequente.

BRAZILIOBACELLAR.COM.BR

Curitiba | PR
Rua Marechal Hermes, 272
Centro Cívico, CEP 80530-230
+55 41 3352.8363

São Paulo | SP
Av. das Nações Unidas, 14171, 15º andar
Torre B, Morumbi, CEP 04794-000
+55 11 3568.2486



2.3.4. POSIÇÃO CONTÁBIL E PATRIMONIAL – ATIVO

Em relação ao Ativo, conforme o demonstrativo da Recuperanda, verifica-se a seguinte situação:

ATIVO	dez/07	nov/21		dez/21		AH %	
	(R\$)	R\$	AV %	R\$	AV %	Mês Ant.	(R\$) dez/07
Disponível	703.488,53	24.389,23	0,02%	21.907,04	0,01%	-10,18%	-96,89%
Caixa	6.636,04	4.914,94	0,00%	2.198,60	0,00%	-55,27%	-66,87%
Bancos	30.853,14	53,89	0,00%	0,00	0,00%	-100,00%	-100,00%
Títulos e Valores Mobiliários	665.999,35	19.420,40	0,01%	19.708,44	0,01%	1,48%	-97,04%
Créditos	54.905.639,22	9.512.873,65	6,43%	9.739.935,29	6,14%	2,39%	-82,26%
Adiantamentos	434.770,62	2.888.993,96	1,95%	3.010.343,81	1,90%	4,20%	592,40%
Duplicatas a Receber	30.511.733,14	2.049.640,94	1,39%	2.120.460,40	1,34%	3,46%	-93,05%
Tributos a Recuperar	23.959.135,46	3.933.964,28	2,66%	4.609.131,08	2,91%	17,16%	-80,76%
Tributos a Compensar	0,00	640.274,47	0,43%	0,00	0,00%	-100,00%	100,00%
Estoques	14.633.679,33	46.916.548,87	31,72%	56.204.890,55	35,44%	19,80%	284,08%
Estoque de Produtos - Matriz	14.633.679,33	45.055.426,10	30,46%	55.466.654,22	34,98%	23,11%	279,03%
Estoques de Produtos - Filial	0,00	3.352,83	0,00%	3.352,83	0,00%	0,00%	100,00%
Estoque de Terceiros	0,00	1.858.552,42	1,26%	734.883,50	0,46%	-60,46%	100,00%
Produtos em Elaboração/Outros	0,00	0,00	0,00%	0,00	0,00%	0,00%	0,00%
Despesas do Exercício Seguinte	1.087.618,56	-782,48	0,00%	0,00	0,00%	0,00%	0,00%
TOTAL ATIVO CIRCULANTE	71.330.425,64	56.453.811,75	38,17%	65.966.732,88	41,60%	16,85%	-7,52%
Ativo Realizável a Longo Prazo	2.213.527,70	27.306.879,34	18,46%	27.158.818,49	17,13%	-0,54%	1126,95%
Depósitos Judiciais	55.185,65	2.953.667,89	2,00%	2.954.387,13	1,86%	0,02%	5253,54%
Tributos a Recuperar	2.158.342,05	19.750.835,91	13,35%	20.040.350,18	12,64%	1,47%	828,51%
Tributos a Compensar	0,00	1.555,05	0,00%	1.555,05	0,00%	0,00%	100,00%
Créditos e Valores	0,00	4.310.912,32	2,91%	4.162.132,23	2,62%	-3,45%	100,00%
Despesas Pagas Antecipadamente	0,00	393,90	0,00%	393,90	0,00%	0,00%	100,00%
<i>diferença a identificar</i>		<i>289.514,27</i>					
Imobilizado	63.522.193,44	65.988.751,75	44,61%	66.162.146,54	41,72%	0,26%	4,16%
Terrenos	63.292.585,74	40.730.226,06	27,54%	40.730.226,06	25,69%	0,00%	-35,65%
Edifícios e Construções	0,00	17.649.849,76	11,93%	17.693.065,85	11,16%	0,24%	100,00%
Construções e Reformas em Andamento	0,00	1.615.769,77	1,09%	1.675.460,12	1,06%	3,69%	100,00%
Maquinas e Equipamentos	0,00	5.173.201,23	3,50%	5.229.469,49	3,30%	1,09%	100,00%
Móveis, Utensílios e Instalações	0,00	17.341,63	0,01%	18.188,63	0,01%	4,88%	100,00%
Veículos	0,00	340.348,59	0,23%	340.348,59	0,21%	0,00%	100,00%
Imobiliz. Classificar - Constr. And.	229.607,70	0,00	0,00%	0,00	0,00%	0,00%	-100,00%
Computadores e Periféricos	0,00	42.820,26	0,03%	56.193,35	0,04%	31,23%	100,00%
Terras	0,00	394.001,45	0,27%	394.001,45	0,25%	0,00%	100,00%
Construções em Andamento - Imóveis	0,00	25.193,00	0,02%	25.193,00	0,02%	0,00%	100,00%
Intangível	16.191,10	16.511,10	0,01%	16.511,10	0,01%	0,00%	1,98%
Marcas, Softwares e Programas	16.191,10	16.511,10	0,01%	16.511,10	0,01%	0,00%	1,98%
TOTAL ATIVO NÃO CIRCULANTE	65.751.912,24	91.454.205,77	61,83%	92.603.208,63	58,40%	1,26%	40,84%
(-) Compensações do Ativo	0,00	-1.857.936,42	-1,26%	-734.267,50	-0,46%	-60,48%	100,00%
Estoques em Poder de Terceiros	0,00	-1.857.936,42	-1,26%	-734.267,50	-0,46%	-60,48%	100,00%
TOTAL DO ATIVO	137.082.337,88	147.908.017,52	100,00%	158.569.941,51	100,00%	7,21%	15,67%

Diferença ativo x passivo (*) (*)
35.778,06 0,00

Fonte: Relatório mensal e documentos contábeis da Recuperanda

De acordo com os demonstrativos apresentados, cumpre ressaltar o seguinte:

BRAZILIOBACELLAR.COM.BR

Curitiba | PR
Rua Marechal Hermes, 272
Centro Cívico, CEP 80530-230
+55 41 3352.8363

São Paulo | SP
Av. das Nações Unidas, 14171, 15º andar
Torre B, Morumbi, CEP 04794-000
+55 11 3568.2486



- ✓ Destaca-se que a AJ segue aguardando os esclarecimentos solicitados à Recuperanda referentes às diferenças entre as somas das rubricas e totalizador do ativo dos meses anteriores e sobre a diferença em diversas rubricas entre o saldo final do mês anterior para o saldo inicial do mês atual;
- ✓ Neste mês, o disponível soma R\$ 21.907,04 e apresentou decréscimo de 10,18% em relação ao mês anterior. A movimentação do disponível constante no balancete é reportada a seguir:

Conta	Saldo Inicial	Débitos	Créditos	Saldo Atual
Disponibilidades	24.389,23	12.860.464,80	12.862.946,99	21.907,04
Caixa	4.914,94	5.646,35	8.362,69	2.198,60
Caixa - Geral	4.914,94	5.646,35	8.362,69	2.198,60
Bancos	53,89	12.853.865,82	12.853.919,71	-
Banco do Brasil C/C 30.501-4	-	12.233.190,67	12.233.190,67	-
Banco Bradesco - C/C 471-5	53,89	620.675,15	620.729,04	-
Banco Sicred	-	-	-	-
Títulos e Valores Mobiliários	19.420,40	952,63	664,59	19.708,44
Título de Capitalização - OURO	19.208,09	500,00	-	19.708,09
Aplicações Financeiras BB	212,31	452,63	664,59	0,35


Fonte: Relatório mensal e documentos contábeis da Recuperanda

- ✓ A conta "Outros Créditos" totaliza R\$ 9.739.935,29, representa 6,14% do total do Ativo e apresentou acréscimo de 2,39% decorrente principalmente da variação dos valores nas contas "Adiantamentos", Tributos a Recuperar" e "Duplicatas a Receber" decorrentes do fluxo operacional deste mês.
- ✓ Os estoques somam R\$ 56.204.890,55, representam 35,44% do total do Ativo e apresentaram acréscimo de 19,80% em relação ao mês anterior. Destaca-se que neste montante constam os estoques de terceiros no valor de R\$ 734.883,50 que representam 0,46% do total do Ativo e apresentaram decréscimo de 60,46% em relação ao mês anterior. Nota-se grande oscilação na variação percentual desta rubrica conforme o fluxo operacional no período;

BRAZILIOBACELLAR.COM.BR

Curitiba | PR
Rua Marechal Hermes, 272
Centro Cívico, CEP 80530-230
+55 41 3352.8363

São Paulo | SP
Av. das Nações Unidas, 14171, 15º andar
Torre B, Morumbi, CEP 04794-000
+55 11 3568.2486



A seguir a demonstração de variação desta conta:

Estoque	VALORES EM R\$	QUANTIDADE TOTAL (TON) (LT) (UNI-EMBALAGENS)
Inicial	45.058.778,93	7.705
Entrada	70.839.058,84	12.113
Saída	60.427.830,72	10.333
Saldo	55.470.007,05	9.485

* AS QUANTIDADES SÃO RESULTADO DA SOMA DOS PRODUTOS EM NOSSO ESTOQUE SENDO DIVIDIDO EM TONELAGEM PARA OS FERTILIZANTES, LITROS PARA FOLIARES E UNIDADES PARA AS EMBALAGENS

Fonte: Relatório Mensal da Recuperanda

- ✓ No longo prazo, as contas de Depósitos Judiciais, Outros Valores a Recuperar/Compensar e as Despesas pagas antecipadamente somam R\$ 27.158.818,49 e apresentaram decréscimo de 0,54% em relação ao mês anterior. No aguardo dos esclarecimentos solicitados à Recuperanda sobre a diferença entre o saldo final do mês anterior para o saldo inicial do mês atual na rubrica "Tributos a recuperar" e também da diferença no somatório do montante do grupo "Ativo Realizável a Longo Prazo" no valor de R\$ 289.514,27 no mês anterior;
- ✓ O total do imobilizado é R\$ 66.162.146,54 e representa 41,72% do total do Ativo. Nota-se aumento de R\$ 173.394,79 dentre as contas "Edifícios e Construções", "Computadores e Periféricos", Máquinas e Equipamentos", "Construções e Reformas em Andamento" e Móveis, Utensílios e Instalações". No aguardo dos esclarecimentos solicitados à Recuperanda sobre os valores acrescidos ao imobilizado no mês anterior e as diferenças entre o saldo final do mês anterior para o saldo inicial do mês atual nas rubricas "Máquinas e Equipamentos" e "Construções e Reformas em Andamento", que serão reportados em relatório subsequente;


A seguir o comparativo dos principais grupos do ativo:

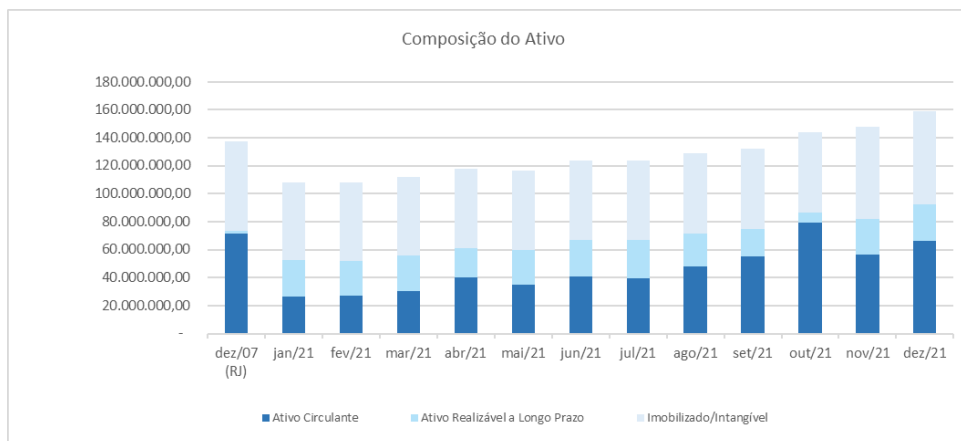


BRAZILIOBACELLAR.COM.BR

Curitiba | PR
Rua Marechal Hermes, 272
Centro Cívico, CEP 80530-230
+55 41 3352.8363


São Paulo | SP
Av. das Nações Unidas, 14171, 15º andar
Torre B, Morumbi, CEP 04794-000
+55 11 3568.2486





Mês	Ativo Circulante	Ativo Realizável a Longo Prazo	Imobilizado/Intangível	Ativo Total
dez/07(RJ)	71.330.425,64	2.213.527,70	63.538.384,54	137.082.337,88
jan/21	26.697.525,43	25.737.262,62	55.567.128,12	108.001.916,17
fev/21	27.079.015,25	24.557.397,27	56.013.400,18	107.649.812,70
mar/21	30.548.368,52	25.001.458,61	56.426.612,00	111.976.439,13
abr/21	40.168.137,90	21.143.360,93	56.637.118,76	117.948.617,59
mai/21	35.076.635,15	24.410.917,15	56.682.085,66	116.169.637,96
jun/21	40.862.929,33	25.827.569,55	57.049.711,89	123.740.210,77
jul/21	39.606.151,39	27.009.740,75	57.024.721,14	123.640.613,28
ago/21	47.818.634,85	23.800.929,20	57.134.704,31	128.754.268,36
set/21	54.852.026,89	20.078.647,61	57.279.845,91	132.210.520,41
out/21	79.590.171,11	6.592.113,64	57.577.201,64	143.759.486,39
nov/21	56.453.811,75	25.448.942,92	66.005.262,85	147.908.017,52
dez/21	65.966.732,88	26.424.550,99	66.178.657,64	158.569.941,51

Fonte: Relatório mensal e de documentos contábeis da Recuperanda



2.3.5. POSIÇÃO CONTÁBIL E PATRIMONIAL – PASSIVO



PASSIVO	dez/07	nov/21		dez/21		AH %	
	(R\$)	R\$	AV %	R\$	AV %	Mês Ant.	(R\$) dez/07
Obrigações do Circulante	125.758.763,28	56.397.700,98	38,12%	70.770.632,55	44,63%	25,48%	-43,73%
Benefícios e Encargos Sociais	446.366,06	628.801,52	0,43%	253.257,95	0,16%	-59,72%	-43,26%
Fornecedores	36.748.166,40	55.279.533,67	37,37%	70.394.162,48	44,39%	27,34%	91,56%
Contas a Pagar e Adiantamentos	71.662.437,65	225.895,12	0,15%	77.115,03	0,05%	-65,86%	-99,89%
Empréstimos e Financiamentos	0,00	28.957,92	0,02%	0,00	0,00%	-100,00%	100,00%
Obrigações Fiscais	5.119.573,09	189.566,00	0,13%	13.368,26	0,01%	-92,95%	-99,74%
Parcelamentos Fiscais	0,00	44.961,40	0,03%	32.728,83	0,02%	-27,21%	100,00%
Provisões Fiscais	0,00	-14,65	0,00%	0,00	0,00%	0,00%	0,00%
Outras Obrigações	11.782.220,08	0,00	0,00%	0,00	0,00%	0,00%	-100,00%
Adiantamentos	0,00	2.396.282,03	1,62%	2.216.539,45	1,40%	-7,50%	100,00%
Adiantamentos Recebidos	0,00	2.396.282,03	1,62%	2.216.539,45	1,40%	-7,50%	100,00%
TOTAL PASSIVO CIRCULANTE	125.758.763,28	58.793.983,01	39,74%	72.987.172,00	46,03%	24,14%	-41,96%
Obrigações a Longo Prazo	21.670.684,22	87.059.920,55	58,85%	86.051.514,98	54,27%	-1,16%	297,09%
Fornecedores	6.610.015,81	50.382.196,69	34,05%	49.373.791,12	31,14%	-2,00%	646,95%
Empréstimos ou Financiamentos	0,00	36.677.265,86	24,79%	36.677.265,86	23,13%	0,00%	100,00%
Obrigações Fiscais	15.060.668,41	458,00	0,00%	458,00	0,00%	0,00%	-100,00%
Outras Obrigações - Longo Prazo	3.644.839,97	54.962.836,21	37,15%	54.702.001,05	34,50%	-0,47%	1400,81%
Outras Contas	3.644.839,97	54.962.836,21	37,15%	54.702.001,05	34,50%	-0,47%	1400,81%
TOTAL PASSIVO NÃO CIRCULANTE	25.315.524,19	142.022.756,76	96,00%	140.753.516,03	88,76%	-0,89%	456,00%
COMPENSAÇÃO DO PASSIVO	175.533,91	0,00	0,00%	0,00	0,00%	0,00%	-100,00%
Contas de Compensação do Passivo	175.533,91	0,00	0,00%	0,00	0,00%	0,00%	-100,00%
P. CIRCULANTE + NÃO CIRCULANTE	151.249.821,38	200.816.739,77	135,74%	213.740.688,03	134,79%	6,44%	41,32%
PL	dez/07 (R\$)	nov/21 R\$	AV %	dez/21 R\$	AV %	AH %	
Capital Social	36.263.000,00	36.263.000,00	24,51%	36.263.000,00	22,87%	0,00%	0,00%
Ajuste de Avaliação	14.787.678,67	8.119.267,91	5,49%	8.119.267,91	5,12%	0,00%	-45,09%
Lucros ou Prejuízos Acumulados	-11.524.371,23	-103.466.205,15	-69,94%	-103.466.205,15	-65,25%	0,00%	797,80%
Lucros ou Prejuízos do T/exercicio	-53.693.790,94	6.210.993,05	4,20%	3.913.190,72	2,47%	-37,00%	-107,29%
TOTAL PL	-14.167.483,50	-52.872.944,19	-35,74%	-55.170.746,52	-34,79%	4,35%	289,42%
TOTAL DO PASSIVO + PL	137.082.337,88	147.943.795,58	100,00%	158.569.941,51	100,00%	7,18%	15,67%
Diferença ativo x passivo		35.778,06			0,00		

Fonte: Relatório mensal e documentos contábeis da Recuperanda

Em relação ao Passivo destaca-se que:

- ✓ A AJ está no aguardo dos esclarecimentos solicitados à Recuperanda referente à diferença entre as somas das rubricas e totalizador do Passivo dos meses anteriores e diferenças entre o saldo final do mês anterior para o saldo inicial do mês atual nas rubricas "Fornecedores", "Adiantamentos", "Obrigações Fiscais", "Provisões Fiscais" e "Parcelamentos Fiscais" no mês anterior, que serão reportadas em relatório subsequente;

BRAZILIOBACELLAR.COM.BR

Curitiba | PR
Rua Marechal Hermes, 272
Centro Cívico, CEP 80530-230
+55 41 3352.8363

São Paulo | SP
Av. das Nações Unidas, 14171, 15º andar
Torre B, Morumbi, CEP 04794-000
+55 11 3568.2486



- ✓ As dívidas de curto prazo somam R\$ 70.770.632,55, e correspondem a 44,63% do total do Passivo;
- ✓ Na conta "Benefícios e Encargos Sociais" observa-se o pagamento parcial conforme detalhado no quadro a seguir:

Conta	Saldo Inicial	Débitos	Créditos	Saldo Atual
Benefícios e Encargos Sociais	628.801,52	1.209.815,47	834.271,90	253.257,95
Salários a Pagar	413.218,38	602.626,85	361.766,44	172.357,97
Férias a Pagar	-	52.265,92	52.265,92	-
13º Salário a Pagar	- 4.365,59	131.306,65	135.672,24	-
Benefícios Rescisórios a Pagar	- 8.626,67	25.390,95	34.017,65	0,03
INSS a Recolher	139.058,51	295.670,77	156.612,26	-
FGTS a Recolher	48.801,25	48.801,25	41.935,23	41.935,23
Pró-labore a Pagar	36.962,56	50.000,00	50.000,00	36.962,56
Pensão Alimentícia a Pagar	3.753,08	3.753,08	2.002,16	2.002,16

Fonte: Relatório mensal e documentos contábeis da Recuperanda


Destaca-se que foram solicitadas informações complementares sobre os ajustes e saldos invertidos das contas "FGTS a recolher" e "Pensão Alimentícia a pagar", saldos negativos em "Benefícios Rescisórios a pagar" e "13º Salário a pagar" bem como de diferenças entre o saldo final do mês anterior e o saldo inicial do mês atual nas contas "Benefícios Rescisórios a pagar" e "Pensão Alimentícia a pagar" nos meses anteriores, ficando no aguardo das respostas da Recuperanda.

- ✓ O total de Fornecedores a pagar no curto prazo é de R\$ 70.394.162,48, representa 44,39% do total do Passivo e apresentou acréscimo de 27,34% em relação ao valor do mês anterior em função do fluxo operacional deste mês;
- ✓ O endividamento tributário constante no relatório contábil e administrativo apresentado pela Recuperanda é detalhado no quadro abaixo:

BRAZILIOBACELLAR.COM.BR

Curitiba | PR
Rua Marechal Hermes, 272
Centro Cívico, CEP 80530-230
+55 41 3352.8363

São Paulo | SP
Av. das Nações Unidas, 14171, 15º andar
Torre B, Morumbi, CEP 04794-000
+55 11 3568.2486



TRIBUTOS	nov-21	Pagamentos/ Lançamentos Contábeis	Apuração mês	dez-21
INSS a Recolher	139.058,51	295.670,77	156.612,26	-
FGTS a Recolher	48.801,25	48.801,25	41.935,23	41.935,23
IRRF a Recolher	14.618,58	29.821,23	15.202,65	-
IPI a Recolher	8.294,95	8.294,95	-	-
ISS a Recolher	14.758,89	1.822,25	2.226,21	15.162,85
ICMS a Recolher	-	75.719,52	75.719,52	-
PIS a Recolher	87.573,59	96.505,17	8.931,58	-
COFINS a Recolher	-	41.139,50	41.139,50	-
Contribuições Retidas na Fonte	66.114,58	72.810,79	6.696,21	-
2011 - Impostos e Contribuições	- 1.794,59	-	-	1.794,59
Parcelamentos Fiscais	44.961,40	12.232,57	-	32.728,83
Provisões Fiscais	- 14,65	-	14,65	-
Total Curto Prazo	422.372,51	670.585,43	348.463,16	88.032,32
ISS Retido a Recolher	458,00	-	-	458,00
Outras Obrigações - Passivo Tributário	54.570.083,88	-	-	54.570.083,88
Total Longo Prazo	54.570.541,88	-	-	54.570.541,88
TOTAL	54.992.914,39	670.585,43	348.463,16	54.658.574,20

Fonte: Documentos contábeis da Recuperanda

Parcelamento	Numero	Consolidado			Saldo Devedor
		data	valor	parcelas	
RF	1633567	04/12/2017	232.856,67	147	199.034,25
RF	2143990	05/09/2018	182.737,47	60	134.068,10
PGFN	626543711		56.503,63	37	50.415,92
Total			472.097,77		383.518,27

Fonte: Relatório mensal e documentos contábeis da Recuperanda

- ✓ A conta "Fornecedores" no longo prazo totaliza R\$ 49.373.791,12. Destaca-se que o total de fornecedores de curto e longo prazo somam R\$ 119.767.953,60 e representam 75,53% do total do Passivo. A AJ está aguardando o atendimento das providências solicitadas à Recuperanda no sentido de que proceda a separação da conta contábil dos credores sujeitos e não sujeitos à Recuperação Judicial, separando os valores por classe e período de pagamento de acordo com o plano proposto;
- ✓ Empréstimos e Financiamentos de longo prazo somam R\$ 36.677.265,86 e representam 23,13% do total do Passivo. Observada também a necessidade de abertura desta conta e de reclassificação contábil dos créditos sujeitos à RJ, conforme mencionado no tópico anterior;

BRAZILIOBACELLAR.COM.BR

Curitiba | PR
Rua Marechal Hermes, 272
Centro Cívico, CEP 80530-230
+55 41 3352.8363

São Paulo | SP
Av. das Nações Unidas, 14171, 15º andar
Torre B, Morumbi, CEP 04794-000
+55 11 3568.2486



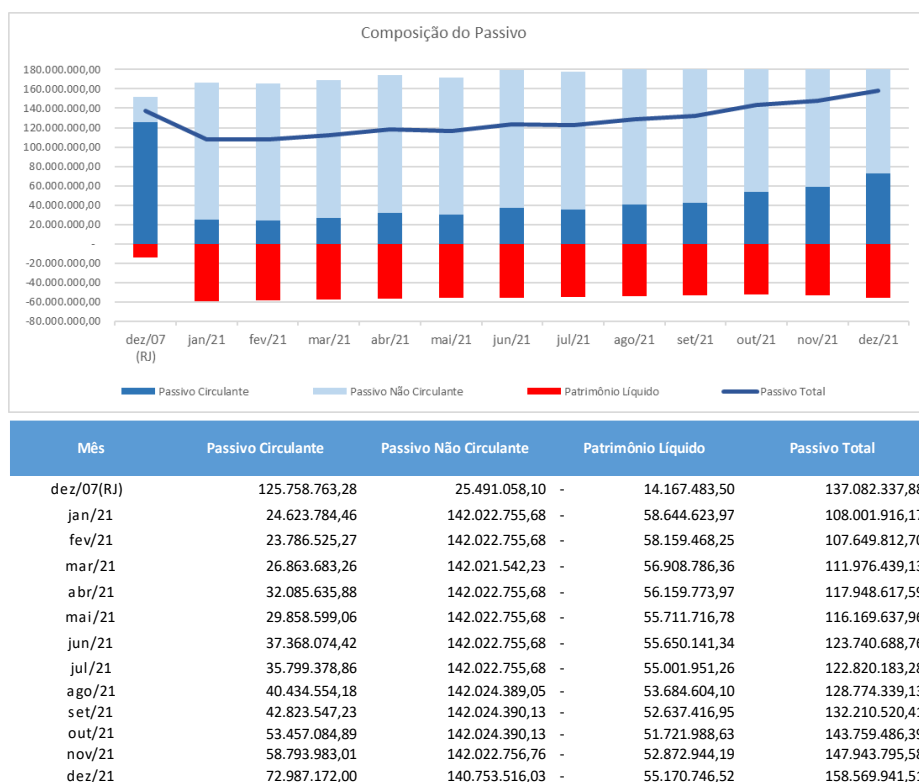
- ✓ No longo prazo, a conta "Outras Contas" totaliza o saldo atual de R\$ 54.702.001,05, sendo detalhada pela Recuperanda da seguinte forma:

Outras Contas - Longo Prazo	R\$
Passivo Tributários	54.570.083,88
Duplicatas Descontadas	-
Alugueis a Pagar Longo Prazo	131.917,17
TOTAL	54.702.001,05

Fonte: Relatório mensal e documentos contábeis da Recuperanda

- ✓ O total das obrigações de longo prazo soma R\$ 140.753.516,03;

A seguir o comparativo dos principais grupos do passivo:




Fonte: Relatório mensal e documentos contábeis da Recuperanda

BRAZILIOBACELLAR.COM.BR

Curitiba | PR
Rua Marechal Hermes, 272
Centro Cívico, CEP 80530-230
+55 41 3352.8363

São Paulo | SP
Av. das Nações Unidas, 14171, 15º andar
Torre B, Morumbi, CEP 04794-000
+55 11 3568.2486



2.3.6. DEMONSTRATIVO DE RESULTADOS

Eis a Demonstração de Resultados da devedora:



DRE	dez/07	dez/21	
	(RJ)	R\$	AV %
RECEITA OPERACIONAL BRUTA	217.229.099,83	58.270.864,34	100,00%
Industrialização Efetuada	0,00	0,00	0,00%
Deduções da Receita Bruta	-2.655.684,40	526.276,44	0,90%
Outras Receitas Operacionais	0,00	0,00	0,00%
Receita de Serviços/vendas produtos	0,00	34.199,00	0,06%
Outras Deduções	0,00	0,00	0,00%
RECEITA OPERACIONAL LÍQUIDA	214.573.415,43	58.831.339,78	100,96%
(-) Custo das Mercadorias Vendidas	-240.135.113,01	-60.766.901,07	-104,28%
LUCRO BRUTO	-25.561.697,58	-1.935.561,29	-3,32%
DESPESAS OPERACIONAIS	-21.766.100,88	-669.388,97	-1,15%
(-) Despesas de Vendas	-9.493.573,42	-3.625,00	-0,01%
(-) Despesas Administrativas	-12.272.527,46	-665.763,97	-1,14%
(-) Outras	0,00	0,00	0,00%
RESULT. ANTES DO RESULT FINANC LIQ	-47.327.798,46	-2.604.950,26	-4,47%
(-) Despesas Financeiras	-8.550.870,55	-6.388,98	-0,01%
(+) Receita Financeira	2.012.671,11	349.314,97	0,60%
RESULTADO ANT DOS TRIBUTOS S/LUCRO	-53.865.997,90	-2.262.024,27	-3,88%
(-) Provisão para IRPJ	0,00	0,00	0,00%
(-) Provisão para CSLL	0,00	0,00	0,00%
RESULTADO LIQUIDO DO EXERCICIO	-53.865.997,90	-2.262.024,27	-3,88%

Fonte: Relatório mensal e documentos contábeis da Recuperanda

Neste mês a Recuperanda obteve margem bruta negativa de 3,32% com a qual não supriu as demais despesas operacionais e apresentou resultado negativo de R\$ 2.262.024,27.

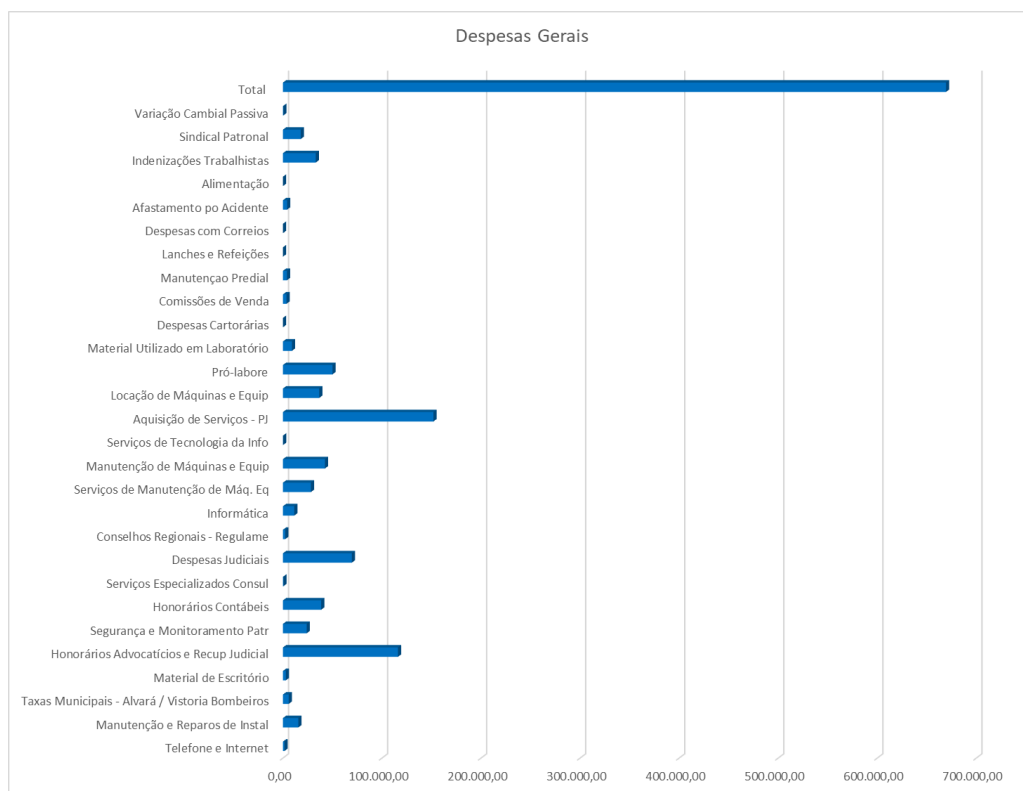
Dentre as despesas operacionais no período em análise, no total de R\$ 669.388,97, os gastos com "Honorários Advocatícios e Recup. Judicial" representam 17,35% e "Aquisição de Serviços - PJ" representam 22,70%, conforme demonstrado no gráfico abaixo:

BRAZILIOBACELLAR.COM.BR

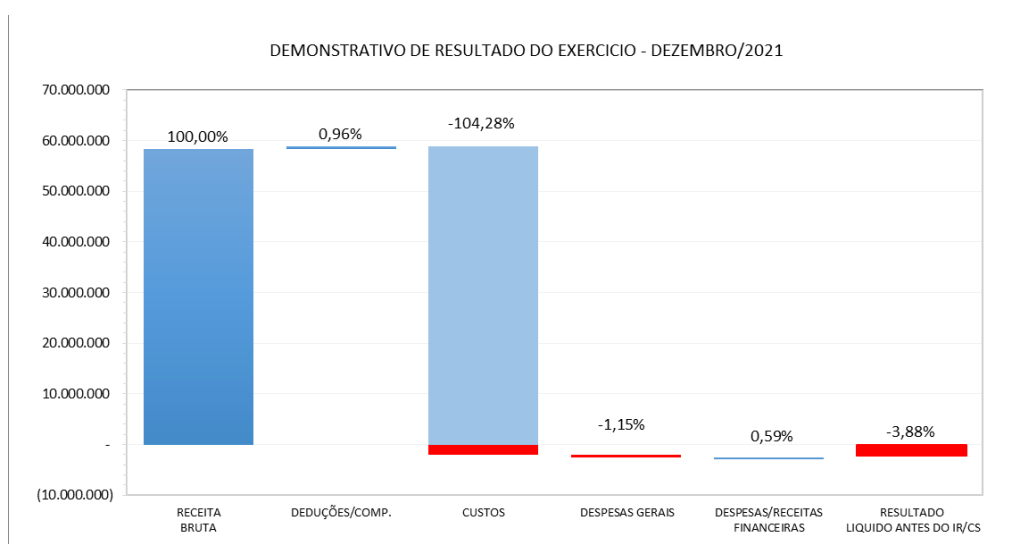
Curitiba | PR
Rua Marechal Hermes, 272
Centro Cívico, CEP 80530-230
+55 41 3352.8363

São Paulo | SP
Av. das Nações Unidas, 14171, 15º andar
Torre B, Morumbi, CEP 04794-000
+55 11 3568.2486





A seguir a demonstração gráfica da DRE:



BRAZILIOBACELLAR.COM.BR

Curitiba | PR
 Rua Marechal Hermes, 272
 Centro Cívico, CEP 80530-230
 +55 41 3352.8363

São Paulo | SP
 Av. das Nações Unidas, 14171, 15º andar
 Torre B, Morumbi, CEP 04794-000
 +55 11 3568.2486

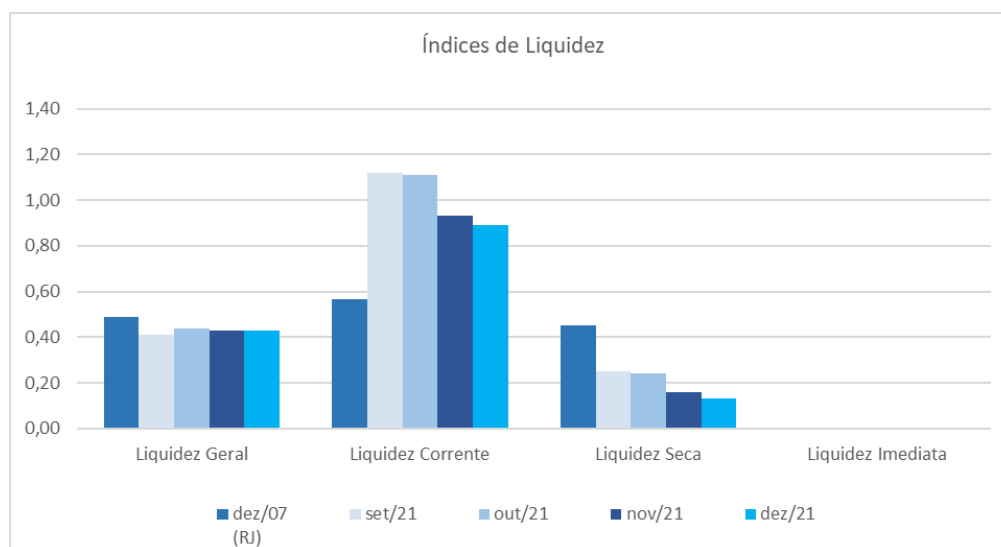


2.3.7. ÍNDICES DE LIQUIDEZ E ENDIVIDAMENTO DA RECUPERANDA

Os índices de liquidez têm como objetivo mostrar a capacidade de pagamento da empresa frente às suas obrigações, sendo de grande importância para a administração da continuidade da empresa.

As informações para o cálculo foram retiradas do Balanço e DRE – Demonstrativo do Resultado do Exercício disponibilizados pela Recuperanda.

Na presente análise foi efetuado o cálculo de quatro indicadores de capacidade de pagamento, com o resultado abaixo apresentado:



Denominação	Interpretação	dez/07 (RJ)	set/21	out/21	nov/21	dez/21
Liquidez Geral	Quanto a empresa possui de ativo total para cada R\$ 1 de dívida total. Quanto maior melhor.	0,49	0,41	0,44	0,43	0,43
Liquidez Corrente	Quanto a empresa possui de ativo circulante para cada R\$ 1 de dívida de curto prazo. Quanto maior melhor.	0,57	1,12	1,11	0,93	0,89
Liquidez Seca	Quanto a empresa possui de ativo líquido para cada R\$ 1 de dívida de curto prazo. Quanto maior melhor.	0,45	0,25	0,24	0,16	0,13
Liquidez Imediata	Quanto a empresa possui de caixa e aplicações financeiras para cada R\$ 1 de dívida de curto prazo. Quanto maior melhor.	0,01	0,00	0,00	0,00	0,00

Fonte: Relatórios Contábeis da Recuperanda.

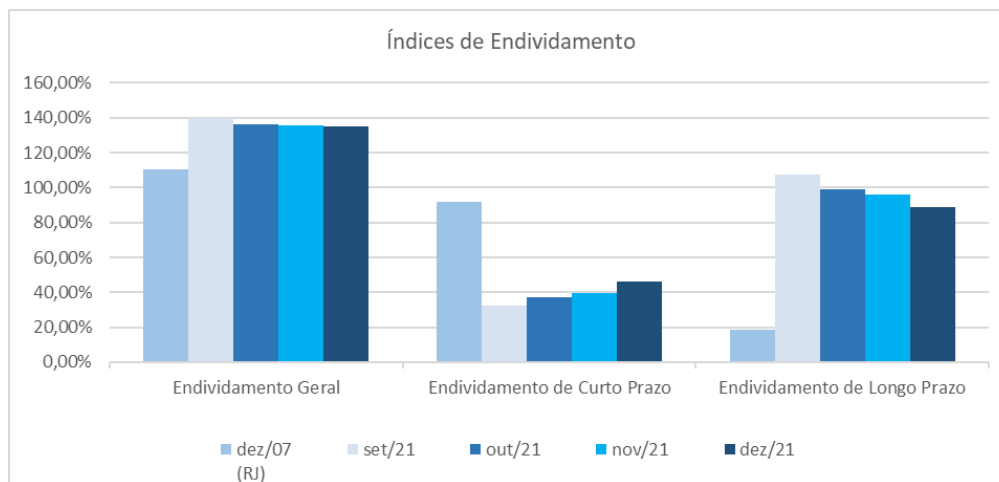
BRAZILIOBACELLAR.COM.BR

Curitiba | PR
Rua Marechal Hermes, 272
Centro Cívico, CEP 80530-230
+55 41 3352.8363

São Paulo | SP
Av. das Nações Unidas, 14171, 15º andar
Torre B, Morumbi, CEP 04794-000
+55 11 3568.2486



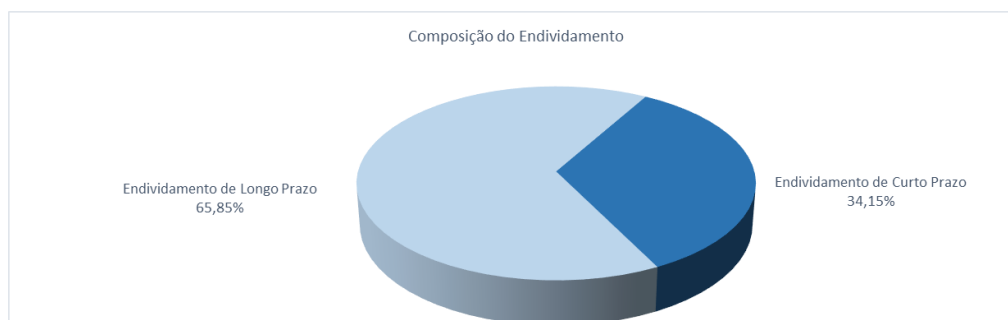
Para avaliar a estrutura de capital da Recuperanda através da composição do Capital de Terceiros e Capital Próprio, foram calculados os índices de endividamento como a seguir demonstrado:



Denominação	Interpretação	dez/07 (RJ)	set/21	out/21	nov/21	dez/21
Endividamento Geral	Quanto a empresa possui de capital de terceiros financiando o ativo da empresa. Quanto menor, melhor.	110,34%	139,81%	135,98%	135,77%	134,79%
Endividamento de Curto Prazo	Quanto a empresa possui de capital de terceiros de curto prazo financiando o ativo da empresa. Quanto menor, melhor.	91,87%	32,39%	37,19%	39,75%	46,03%
Endividamento de Longo Prazo	Quanto a empresa possui de capital de terceiros de longo prazo financiando o ativo da empresa. Quanto menor, melhor.	18,47%	107,42%	98,79%	96,02%	88,76%

Fonte: Relatórios Contábeis da Recuperanda.

As dívidas de curto prazo e de longo prazo totalizam R\$ 213.740.688,03 e estão representadas no gráfico a seguir:



BRAZILIOBACELLAR.COM.BR

Curitiba | PR
Rua Marechal Hermes, 272
Centro Cívico, CEP 80530-230
+55 41 3352.8363

São Paulo | SP
Av. das Nações Unidas, 14171, 15º andar
Torre B, Morumbi, CEP 04794-000
+55 11 3568.2486





2.3.8. OBSERVAÇÕES GERAIS

Informa-se ainda que a análise aqui apresentada foi realizada de forma sintética, destacando-se as movimentações financeiras, contábeis e patrimoniais de maior relevância ocorridas no período em análise.

Os documentos que foram entregues pela Recuperanda e que embasaram a elaboração do presente relatório estão disponíveis mediante solicitação escrita à esta Administradora Judicial, colocando-se também à disposição para fornecer eventuais informações complementares ou adicionais que se façam eventualmente necessárias.



BRAZILIOBACELLAR.COM.BR

Curitiba | PR
Rua Marechal Hermes, 272
Centro Cívico, CEP 80530-230
+55 41 3352.8363

São Paulo | SP
Av. das Nações Unidas, 14171, 15º andar
Torre B, Morumbi, CEP 04794-000
+55 11 3568.2486



3. RELAÇÃO DE CREDORES

Em maio/2008 foi publicada, a relação de credores da Administradora Judicial, conforme preconiza o §2º do art. 7º da Lei n.º 11.101/2005.

Resumo

Classe II	52.253.872,64
Classe III	76.026.368,11
Total Geral	128.280.240,75

Os credores que eventualmente pretendiam se insurgir contra a referida relação de credores, apresentando as impugnações de que trata o art. 8º da LRF, tiveram prazo decorrido para tal providência.

Foram ajuizados diversos incidentes de impugnação à relação de credores e habilitação de créditos, sendo que apenas 9 seguiram na análise do mérito, dos quais 7 já foram devidamente julgados pelo D. Juízo Recuperacional conforme se segue:

CREADOR	IMPUGNAÇÃO OU HABILITAÇÃO DE CRÉDITO	JULGADO	Total
AUTO POSTO BANDEIRAS ROTASUL LTDA	0006568-87.2010.8.16.0025	SIM	-
BANCO BRADESCO S/A	0005102-29.2008.8.16.0025	NÃO	4.100.272,24
BUNGE ALIMENTOS S/A	0004877-09.2008.8.16.0025	SIM	344.821,50
COOPERATIVA A1	0004482-17.2008.8.16.0025	SIM	384.086,13
COOPERATIVA AGROP IND CELEREIRO DO NORTE	0005101-44.2008.8.16.0025	SIM	137.505,16
MASSA FALIDA DO BANCO SANTOS S.A.	0002093-49.2014.8.16.0025	SIM	1.240.306,39
MULTITRANS TRANS. E AZ. GERAIS LTDA.	0006888-40.2010.8.16.0025	SIM	-
NABI KEMMEL MELLEME	0003780-37.2009.8.16.0025	SIM	2.588.494,49
RIO DO MEIO PARTICIPAÇÕES E SERVIÇOS LTDA (SUBROGAÇÃO BANCO DAYCOVAL S.A. NOS AUTOS)	0005103-14.2008.8.16.0025	NÃO	7.105.996,39
Total Geral			15.901.482,30

A Recuperanda deu início aos pagamentos dos Credores da Classe II e III, com base no plano anteriormente proposto, todavia, nem todos os comprovantes de pagamentos foram encaminhados à esta Administradora Judicial. Destaca-se que tais documentos já foram solicitados bem como planilha

BRAZILIOBACELLAR.COM.BR

Curitiba | PR
Rua Marechal Hermes, 272
Centro Cívico, CEP 80530-230
+55 41 3352.8363

São Paulo | SP
Av. das Nações Unidas, 14171, 15º andar
Torre B, Morumbi, CEP 04794-000
+55 11 3568.2486





detalhada dos valores de cada credor com os deságios aplicados e parcelas pagas e em aberto.

Na tabela a seguir detalha-se o quadro de credores e pagamentos:

id	CLASSIFICAÇÃO	CREDOR	VALOR EM REAIS	VALOR PAGO
1	Classe II	AGENCIA DE FOMENTO DO PARANÁ	804.956,79	804.956,79
2	Classe II	ANCILE INVESTMENT COMPANY LIMITED	18.490.601,97	4.413.192,58
3	Classe II	ANJA COMMANDEUR (CESSIONÁRIA DE DF DEUTSCHE FORFAIT AG)	23.059.400,00	-
4	Classe II	BANCO BAMERINDUS S/A	97.273,00	-
5	Classe II	BANCO ITAÚ S.A	41.036,49	41.036,49
6	Classe II	GLOBAL SECURITIES CAPITAL PARTNERS AD CO	8.869.000,00	-
7	Classe II	HUNINT INTERNATIONAL TRADING COMPANY LIMITED	145.271,04	-
8	Classe II	IIG CAPITAL	746.333,35	-
Total Classe II			52.253.872,64	5.259.185,86

id	CLASSIFICAÇÃO	CREDOR	VALOR EM REAIS	VALOR PAGO
1	Classe III	A. ÁGUA VERDE EXPRESS SERV. TRANSP. LTDA	147,00	147,00
2	Classe III	A. ARAÚJO & G. BONZATO LTDA	104,00	-
3	Classe III	ABSOLUTA ROUPAS INDUSTRIAIS LTDA ME	1.758,25	1.758,25
4	Classe III	AÇOLAMI COM. DE AÇOS LAMINADOS LTDA - ME	1.351,50	675,75
5	Classe III	ADELINO ABADIO DE ALCANTARA PANIAGO	478,36	239,18
6	Classe III	ADELMO ZUANAZZI	94.644,00	-
7	Classe III	ADEMIR MARQUES DE OLIVEIRA ME	410,00	205,00
8	Classe III	ADILSON CORADIN E OUTRO	126.927,84	-
9	Classe III	ADILSON DE PAULO RODRIGUES	200,00	-
10	Classe III	ADM.DOS PORTOS DE PARANAGUÁ E ANTONINA	117,76	-
11	Classe III	AGÊNCIA DE CORREIOS NOMAFRIO	332,10	166,05
12	Classe III	AGÊNCIA MARÍTIMA ORION LTDA	94,95	-
13	Classe III	ÁGESA ARMAZENS GERAIS ALFÂNDEGADOS DE MS	4.912,45	-
14	Classe III	AGI-GAS COM.DE OXIGÊNIO E ACETILENO LTDA	2.001,52	794,17
15	Classe III	AGK CORRETORA DE CâMBIO S/A	316,00	158,00
16	Classe III	AGOTRAN AGOSTINETTO TRANSP. CEREAIS LTDA	750,00	-
17	Classe III	AGROGRAJIN LTDA	484.247,40	-
18	Classe III	ÁGRONUTRI INDUSTRIA E COMERCIO LTDA.	114.780,32	2.869,51
19	Classe III	AGROPASSO IND PRODUÇÃO DE PROD AGROP LTD	3.420,00	-
20	Classe III	ÁGUAS DE PARANAGUÁ S.A	234,84	-
21	Classe III	ÁGUAS GUARIROBA S.A.	60,81	-
22	Classe III	AGUIAR - IND.E COM.DE PROD QUÍMICOS LTDA	483,00	241,50
23	Classe III	AILDO BORGES CABRAL	524,12	262,06
24	Classe III	AIR FORT - ACES. E EQUIPAM. INDUST. LTDA	390,00	195,00
25	Classe III	ALCINDO OSVALDO KRETZLER	23.700,00	1.540,50
26	Classe III	ALFRED C. TOEPFER INTERNATIONAL GMBH	762.734,00	-
27	Classe III	ALICIO ALVES DE OLIVEIRA VIRADOURO EPP	44.040,00	2.862,60
28	Classe III	ALL - AMÉRICA LATINA LOGISTICA DO BRASIL	2.478,84	-
29	Classe III	ALL - AMÉRICA LATINA LOGISTICA INTERMODAL	115.797,00	2.894,93
30	Classe III	AMERICA COM DE METAIS E RECICLAGEM LTDA	2.015,58	1.007,79
31	Classe III	ANIR JOSÉ TAPARELO	33.833,42	2.199,17
32	Classe III	ANJOS RIBEIRO COM. DE METAIS LTDA-ME	55.759,36	3.624,36
33	Classe III	ANTENOR PINTO	527,20	-
34	Classe III	ANTONIO ADI MATTEI	48.220,00	-
35	Classe III	ANTONIO CALEGARI	11.850,00	11.850,00
36	Classe III	ANTONIO GALVAN	286.401,28	-
37	Classe III	ANTONIO GUERREIRO DE SOUZA E CIA LTDA	1.330,00	665,00
38	Classe III	ANTRACO CHEMIE-HANDELSGESELLSCHAFT MBH	231.126,14	2.202,07
39	Classe III	APARECIDO LOCATELLI ME	270,00	135,00
40	Classe III	ARAGUAIA TRANSPORTES DE CARGAS LTDA	52.724,98	3.427,12
41	Classe III	ARCHER DANIELS MIDLAND CO.	3.335.023,83	3.335.023,83
42	Classe III	ARMAZENS GERAIS VALE DO VERDE LTDA	70,12	35,06
43	Classe III	ART-ARAME INDUSTRIAL LTDA	3.287,54	1.643,77
44	Classe III	ARTUR DUARTE BUENO	76.427,64	1.910,69
45	Classe III	ASSENAR ENSINO DE ARAUCÁIA SC LTDA	705,75	352,88
46	Classe III	ASSOC. DOS MISTURADORES ADUBO DO BRASIL	4.888,08	2.444,04
47	Classe III	ASSOCIACAO RADIOTAXI PARANA	152,60	76,30
48	Classe III	ASTECFER - COM E MANUT DE MOTORES E FERR	870,00	435,00
49	Classe III	AUDICON CONTADORES ASSOCIADOS LTDA	380,00	190,00
50	Classe III	AUGUSTO CARVALHO VIEIRA	314,84	157,42

BRAZILIOBACELLAR.COM.BR

Curitiba | PR
Rua Marechal Hermes, 272
Centro Cívico, CEP 80530-230
+55 41 3352.8363

São Paulo | SP
Av. das Nações Unidas, 14171, 15º andar
Torre B, Morumbi, CEP 04794-000
+55 11 3568.2486






51	Classe III	AUTO CENTER VIDROS LTDA-ME	405,00	-
52	Classe III	AUTO MECÂNICA GUAICURUS LTDA ME	1.243,75	621,88
53	Classe III	AUTO POSTO BANDEIRAS ROTASUL LTDA	-	-
54	Classe III	AVELINO NERI BOCOLLI E OUTROS	675.321,20	474.955,19
55	Classe III	AYRO CRUZ NETO	126,00	63,00
56	Classe III	AZEVEDO TRANSPORTES DE CARGAS LTDA	3.484,95	-
57	Classe III	BANCO BRADESCO S/A	4.100.272,24	-
58	Classe III	BANCO DO ESTADO DO RIO GRANDE DO SUL	660.710,15	-
59	Classe III	BANCO INDUSTRIAL E COMERCIAL S.A	714.067,20	-
60	Classe III	BANCO ITAÚ S.A	1.593.345,23	1.593.345,23
61	Classe III	BANCO SUDAMERIS BRASIL S.A.	395.518,56	-
62	Classe III	BAOBÁ COM. E MONTAGENS INDUSTRIAIS LTDA	689,74	344,87
63	Classe III	BARIGUI PARK HOTEL LTDA	6.073,00	3.036,50
64	Classe III	BARIMICRO INDUSTRIA QUÍMICA LTDA	10.271,20	5.135,60
65	Classe III	BARONEZA - SERVIÇO DE ALIMENTAÇÃO LTDA	4.562,70	-
66	Classe III	BBA EMBALAGENS LTDA	44.838,00	2.914,47
67	Classe III	BBA OURO FINO CONTAINERS FLEXÍVEIS LTDA	186.761,40	4.669,04
68	Classe III	BENÍCIO BOEING E OUTRA	69.566,22	-
69	Classe III	BIGTRAN CARGAS LTDA	2.889,00	1.444,50
70	Classe III	BIMETAL IND.COM. PROD. METALÚRGICOS LTDA	5.542,00	2.771,00
71	Classe III	BIOCORP DO BRASIL COMERCIAL LTDA	28.336,48	1.841,87
72	Classe III	BIPEL SEGURANÇA LTDA	912,00	456,00
73	Classe III	BLUE OCEAN - AG. MARÍTIMA LTDA.	89,03	-
74	Classe III	BOM JESUS TRANSP. C. AGROIND. LTDA	3.789.970,11	-
75	Classe III	BOMAX NO BRASIL BOMBAS QUÍMICAS LTDA	3.455,76	1.727,88
76	Classe III	BRASIL COMERCIAL de PRODUTOS LTDA	72,00	36,00
77	Classe III	BRASIL TELECOM S.A.	9.124,23	-
78	Classe III	BULKTRADE AG	1.609.327,73	-
79	Classe III	BUNGE ALIMENTOS S/A	344.821,50	-
80	Classe III	BV FINANCEIRA S/A CRED. FINANÇ E INVEST	160.874,75	160.874,75
81	Classe III	CAMINHOS DO PARANA S/A	600,00	-
82	Classe III	CAPITAL REALTY ADM. DE BENS LTDA.	260,00	130,00
83	Classe III	CARLITO SEJANOSKI	3.900,00	-
84	Classe III	CARLOS ALBERTO BISCOTTO	520,00	260,00
85	Classe III	CARLOS ALBERTO CATTO	11.850,00	11.850,00
86	Classe III	CARLOS MANOEL DE JESUS DA SILVA GONCALVE	968,83	-
87	Classe III	CARLOS ROBERTO OLIVEIRA	524,80	-
88	Classe III	CARME ONGHERO CELLA	111.331,68	-
89	Classe III	CARMEN VARGAS ME	21.330,00	-
90	Classe III	CAROLINA VEICULOS LTDA	1.440,00	720,00
91	Classe III	CASA DO ÓLEO DIST. de LUBRIFICANTES LTDA	88,00	44,00
92	Classe III	CATHO ON LINE LTDA	200,00	100,00
93	Classe III	CAVASSIN ENGENHARIA E PROJETOS LTDA	4.970,30	2.485,15
94	Classe III	CAZANI MANUTENÇÃO DE MÁQUINAS LTDA	4.364,77	2.182,39
95	Classe III	CCC MACHINERY GMBH DETLEV WAHL	4.589.785,33	-
96	Classe III	CELG - COMPANHIA ENERGÉTICA DE GOIÁS	734,03	-
97	Classe III	CELIA DA SILVA RODRIGUES	6.007,50	-
98	Classe III	CENOFISCO EDITORA DE PUBLICAÇÕES TRIBUTÁ	340,00	170,00
99	Classe III	CENTRAIS ELÉTRICAS MATOGROSSENSES S.A.	477,74	-
100	Classe III	CENTRAL SERVER INFORMÁTICA LTDA	241,85	-
101	Classe III	CENTRAL TINTAS DE ACREUNA LTDA.	985,00	492,50
102	Classe III	CENTRO SOCIAL BETESDA	1.575,00	787,50
103	Classe III	CENTRO SUL SERVIÇOS MARÍTIMOS LTDA	11.038,68	5.519,34
104	Classe III	CENTRONIC SEG. ELET. E COM. LTDA.	830,55	415,28
105	Classe III	CHÁCARA FLOR DA SUISSA LTDA	244,80	122,40
106	Classe III	CHAI AUTO CENTER LTDA	430,00	215,00
107	Classe III	CHAVEIRO AMÉRICA LTDA	30,00	-
108	Classe III	CHAVELMAR CHAVES LTDA ME	250,00	125,00
109	Classe III	CIA. ULTRAGAZ S.A.	32.892,70	506,77
110	Classe III	CIRINEU PEDRO AGUIAR E OUTROS	16.681,58	-
111	Classe III	CLADISMAR DEMARTINI	7.400,00	7.400,00
112	Classe III	CLAIR VALDAMERI	8.400,15	8.400,15
113	Classe III	CLAUDELIR ANTONIO AGNOLETTO	5.180,00	5.180,00
114	Classe III	CLAUDIO JOSÉ SCARIOTE E OUTROS	133.837,43	-
115	Classe III	CLODOVEU FRANCIOSI E OUTROS	323.857,70	-
116	Classe III	CLOVIS MIGUEL GEME E OUTRO	113.516,00	-

BRAZILIOBACELLAR.COM.BR

Curitiba | PR
Rua Marechal Hermes, 272
Centro Cívico, CEP 80530-230
+55 41 3352.8363

São Paulo | SP
Av. das Nações Unidas, 14171, 15º andar
Torre B, Morumbi, CEP 04794-000
+55 11 3568.2486





117	Classe III	CLOVIS PICOLO FILHO	19.001,64	19.001,64
118	Classe III	CMA CONSULTORIA, MÉTODOS, ASSESSORIA E M	4.681,63	2.340,82
119	Classe III	COLEGIAL SHOPPING CENTER M.E. CONF. LTDA	342,47	171,24
120	Classe III	COM. E IND. DE BIG-BAG CURITIBA LTDA.	108.400,00	2.710,00
121	Classe III	COM.TINTAS MAT.ELET.E HID.VERGÍNIA LTDA	26,45	13,23
122	Classe III	COMERCIAL CONTABILISTA LTDA	668,84	-
123	Classe III	COMERCIAL ELÉTRICA DW S.A.	4.286,57	2.143,29
124	Classe III	COMÉRCIO E DERIV.DE PET. EST. DO SUL LTDA	3.418,65	686,48
125	Classe III	COMERCIO E INDUSTRIA DE CAL TANCAL LTDA	99.838,00	-
126	Classe III	COMMUNICA BRASIL COM. INTEGRADA LTDA	1.970,00	985,00
127	Classe III	COMPANHIA DE SANEAMENTO DO PARANÁ -SANEPAR	981,56	-
128	Classe III	CONDOR SUPER CENTER LTDA	280,00	-
129	Classe III	CONTABILISTA PAPELARIA E INFORMÁT. LTDA	431,90	-
130	Classe III	CONTROL AIR SERV.COM.AR CONDICIONADO LTD	1.130,00	565,00
131	Classe III	CONTROL UNION LTDA	35.197,76	2.287,85
132	Classe III	CONTROL UNION WARRANTS LTDA	382.419,18	3.824,19
133	Classe III	CONVICTA EQUIPAMENTOS LTDA.	1.650,00	825,00
134	Classe III	COOP. DE TRANSP. DE CARGAS E ANEXOS LTDA	198,65	99,33
135	Classe III	COOPERATIVA A1	384.086,13	3.679,70
136	Classe III	COOPERATIVA AGROP IND CELEREIRO DO NORTE	137.505,16	-
137	Classe III	COOPERATIVA MISTA TRANSP FERT SAL CORROS	420.599,39	4.205,99
138	Classe III	COOPERATIVA REGIONAL AURIVERDE	70.070,00	4.554,55
139	Classe III	COPEL DISTRIBUIÇÃO S.A.	20.927,60	-
140	Classe III	COPIADORA E DUPLICADORA CEBULA LTDA	235,00	117,50
141	Classe III	CORZIM INT.do PARANÁ COM.e REPRES. LTDA	198,00	99,00
142	Classe III	COTECNA SERVIÇOS LTDA	1.194.466,16	11.944,66
143	Classe III	COYOTE REGULAGEM DE MOTORES LTDA	220,00	110,00
144	Classe III	CRESCENTE COM. REPRES. DE FERRAGENS LTDA	149,90	74,95
145	Classe III	CRESTANI & DIAVAN LTDA	586,00	293,00
146	Classe III	CRISTIANO SPINDLER	1.200,00	-
147	Classe III	CURITIBA TABELIONATO DE NOTAS DE TATUQUA	1.206,80	603,40
148	Classe III	CUSTÓDIO AQUINO	5.180,00	5.180,00
149	Classe III	D.R.M. DISTRIB. DE ROLAM. E MANCAIS LTDA	1.383,80	691,90
150	Classe III	DATASUL S.A.	14.471,55	7.235,78
151	Classe III	DATASUPRI BRASIL INFORMATICA LTDA	1.990,09	995,05
152	Classe III	DELMA DA SILVA ARTIGAS SALMON	1.170,00	585,00
153	Classe III	DEPARTAMENTO DE TRÂNSITO DO ESTADO DO PARANÁ	11.468,67	-
154	Classe III	DIELAB COM. DE PROD. P/ LABORAT. LTDA	2.355,74	1.177,87
155	Classe III	DIONISIO JOSE ANESE E OUTRO	85.714,40	-
156	Classe III	DIRCE DA APARECIDA SANTANA BORZEK	759,50	379,75
157	Classe III	DP LESSNAU HOTEIS LTDA	462,00	231,00
158	Classe III	EBC COMÉRCIO DE MEDICAMNTOS LTDA.	1.610,49	396,13
159	Classe III	ECT. EMP. BRASILEIRA DE CORREIOS E TELEG	664,65	332,33
160	Classe III	EDIMIR NEUWIETH - ASS. CONTÁBIL	1.800,00	900,00
161	Classe III	EDINALDO JOSE SEJANOSKI	1.950,00	-
162	Classe III	EDISON ALVES	535,60	-
163	Classe III	EDISONINA ALVES PEREIRA	132,00	42,00
164	Classe III	EDITORA O ESTADO DO PARANÁ S.A.	100,00	-
165	Classe III	EDUARDO BREMM DE CASTRO	5.604,67	2.406,21
166	Classe III	EGAS COMÉRCIO DE PEÇAS LTDA	165,00	82,50
167	Classe III	ELETRO FERRAGENS ATLÂNTICO LTDA	481,60	240,80
168	Classe III	ELETROSOLDA MAQUINAS E FERRAMENTAS LTDA	330,00	165,00
169	Classe III	ELONI CARLOS MARIANI E OUTRO	52.072,96	2.348,27
170	Classe III	EMERSON LUIS SCHNEIDER	9.360,00	9.360,00
171	Classe III	EMPRESA BRASILEIRA DE TELECOMUNIC. S.A.	12.702,06	4.781,18
172	Classe III	EMPRESA ENERGÉTICA MATO GROSSO SUL S.A.	816,00	-
173	Classe III	EMPRESA JUAREZ EXPLOT EXPORT DE MINERALE	182.611,77	4.349,62
174	Classe III	ERFRAN COM. DE MAT. P/ LABORATÓRIO LTDA	1.238,80	619,40
175	Classe III	ERNST & YOUNG SERVIÇOS TRIBUTARIOS S/S	23.462,48	-
176	Classe III	EXPORT - IMPORT BANK OF THE UNITED STATES	3.135.191,50	-
177	Classe III	EXTINPAULO COM. de EXTINTORES LTDA - ME	40,00	-
178	Classe III	FABIAN ARIEL BOURSCHIEDT ME	762,30	381,15
179	Classe III	FELIZ TERRA AGRÍCOLA LTDA	210.370,00	2.103,70
180	Classe III	FERGRAL FERRAGEM GRAL LTDA	10.888,80	5.444,40
181	Classe III	FERMINO MIGUEL GRANOSKI	3.700,00	3.700,00
182	Classe III	FERRAMENTAS GERAIS COM. E IMP. S.A.	2.567,68	1.283,74

BRAZILIOBACELLAR.COM.BR

Curitiba | PR
Rua Marechal Hermes, 272
Centro Cívico, CEP 80530-230
+55 41 3352.8363

São Paulo | SP
Av. das Nações Unidas, 14171, 15º andar
Torre B, Morumbi, CEP 04794-000
+55 11 3568.2486

Documento assinado digitalmente, conforme MP nº 2.200-2/2001, Lei nº 11.419/2006, resolução do Projudi, do TJPR/OE
Validação deste em <https://projudi.tjpr.jus.br/projudi/> - Identificador: P-JXXL Y3E38 US8HD SL2BY





183	Classe III	FERRO' S SERRALHERIA	180,04	-
184	Classe III	FERTILABEL IND.COM.DE ETIQRÓT.ADES.LTDA	7.800,00	3.900,00
185	Classe III	FERTION INDUSTRIA DE FERTILIZANTES LTDA	45.348,00	3.857,05
186	Classe III	FLAVIO KRZYZANSKI	15.020,50	15.024,01
187	Classe III	FLUID CENTER AUTOMAÇÃO INDUSTRIAL LTDA	903,05	903,05
188	Classe III	FNAC BRASIL LTDA	779,40	-
189	Classe III	FORTESOLO SERVICOS INTEGRADOS LTDA	348.279,47	-
190	Classe III	FORTUNA E VANZELLA COM E TRANSPORTE LTDA	16.280,00	16.280,00
191	Classe III	FOSPAR S.A.	100.512,92	2.512,82
192	Classe III	FRANCISCO MIGUEL DOS SANTOS ESTOPARIA	160,00	80,00
193	Classe III	GELENSKI RECICLADORA DE SERRAGEM LTDA	5.154,40	2.577,20
194	Classe III	GEMU IND.PRODUTOS PLÁSTICOS E MET. LTDA	2.881,87	1.440,94
195	Classe III	GENERALI DO BRASIL COMP. NACI. DE SEGURO	34.141,36	-
196	Classe III	GENTIL ANTONIO BAVARESCO	255.482,96	-
197	Classe III	GERALDO BELARMINO EXTINTORES - ME	335,00	167,50
198	Classe III	GERALDO CASSIMIRO DA COSTA	1.300,00	650,00
199	Classe III	GERALDO FRANCISCO CELLA	261.992,08	-
200	Classe III	GERALDO LUDOVICO MICHELON	63.463,92	41.193,92
201	Classe III	GETULIO GONÇALVES VIANA	929.780,35	-
202	Classe III	GILBERTO BARRETO DOS SANTOS	41.862,35	2.721,03
203	Classe III	GILEADE COM. PEÇAS IMPLM. AGR. LTDA-ME	92,00	46,00
204	Classe III	GILMAR AUER DE OLIVEIRA	1.672,00	-
205	Classe III	GIPIELA MATERIAIS DE CONSTRUCAO LTDA	622,16	622,16
206	Classe III	GRANSOL GRANÉIS SÓLIDOS LTDA	4.935.722,80	24.678,61
207	Classe III	GRD COMÉRCIO DE EQUIP.INDUSTRIAS LTDA	305,95	-
208	Classe III	GREEN LINE CONSTRUÇÕES CIVIS LTDA	2.355,78	1.177,89
209	Classe III	GREICI MOTTIN	603,15	-
210	Classe III	GRUPO CENTRONIC	10.654,69	5.327,35
211	Classe III	HABIL-HABILIDADE SERV.TEMPORÁRIOS LTDA	14.053,67	6.946,64
212	Classe III	HABILIDADE RECURSOS HUMANOS LTDA	700,00	350,00
213	Classe III	HAI MUSSI,OLIVAS & PEREIRA OLIVEIRA	9.385,00	4.692,50
214	Classe III	HARRY GEHLEN	388.919,92	-
215	Classe III	HELLOGRAFF ARTES GRAFICAS LTDA	435,00	217,50
216	Classe III	HERICA BODART GUIMARÃES	1.132,10	566,06
217	Classe III	HERON LULLEZ	1.569,25	784,63
218	Classe III	HILÁRIO BATISTA RIBAS	6.720,00	3.360,00
219	Classe III	HORUS COBERTURA LOCAÇÃO E COMÉRCIO DE BA	9.375,00	4.687,50
220	Classe III	HOTEL MONTE LIBANO LTDA	3.860,00	1.930,00
221	Classe III	HSBC SEGUROS (BRASIL) S.A.	1.031,94	-
222	Classe III	HUGO JOSÉ DOS PASSOS	126,00	63,00
223	Classe III	INDAGRO S.A.	247.509,12	4.182,90
224	Classe III	INDÚSTRIA QUÍMICA RIVER LTDA	15.137,19	15.137,19
225	Classe III	INFOCONSULT INFORMATICA LTDA	2.100,00	1.050,00
226	Classe III	INPLAC INDÚSTRIA DE PLÁSTICOS S/A	151.095,25	3.777,38
227	Classe III	INSOL INTERTRADING DO BRASIL S/A	134.387,77	-
228	Classe III	INSTITUTO GENESIS	141.385,39	3.534,63
229	Classe III	INTERCHEM INTERNATIONAL CHEMICAL COMPANY	249.683,71	-
230	Classe III	INTERMEDIUM CREDITO FINANCE INVESTIMENT	2.593.955,42	-
231	Classe III	INTERTEK DO BRASIL INSPEÇÕES LTDA.	866,80	433,40
232	Classe III	INTRAB COMÉRCIO DE PRODUTOS DE SEGURANÇA	1.117,70	558,85
233	Classe III	IRACY HONORINO BALDASSO	4.900,00	4.900,00
234	Classe III	IRMÃOS GORGEN	1.198.158,30	-
235	Classe III	IVANIR ALVES DA LUZ SOARES	494,00	-
236	Classe III	IVONE CALADO BARRETO & CIA LTDA	89,00	44,50
237	Classe III	J CARDOSO DE OLIVEIRA	116.013,11	-
238	Classe III	J. D. ZELAGA	148,17	74,09
239	Classe III	JACKSON LUIZ PAVIN	374,22	-
240	Classe III	JAIMÉ NICHELE	230.667,81	-
241	Classe III	JAIR GARBIN MICHELON	2.017,60	-
242	Classe III	JEAFRAN TRANSPORTES LTDA - ME	62.359,04	4.053,34
243	Classe III	JOACIR MARASCA	157.962,08	-
244	Classe III	JOÃO CARLOS CALGARO E OUTROS	282.674,60	-
245	Classe III	JOÃO PAULO ZITTERELLI	55.327,52	-
246	Classe III	JOAO SICHERI E OUTRA	34.926,25	-
247	Classe III	JOAO SICHERI JUNIOR E OUTRA	26.879,13	-
248	Classe III	JORGE GOLUB	3.700,00	3.700,00
249	Classe III	JOSE BRAGA TABOSA	7.202,00	-

BRAZILIOBACELLAR.COM.BR

Curitiba | PR
Rua Marechal Hermes, 272
Centro Cívico, CEP 80530-230
+55 41 3352.8363

São Paulo | SP
Av. das Nações Unidas, 14171, 15º andar
Torre B, Morumbi, CEP 04794-000
+55 11 3568.2486





250	Classe III	JOSE CARLOS DA ROCHA & CIA LTDA - ME	70,00	-
251	Classe III	JOSE LEANDRO OLIVI PERES	520,00	-
252	Classe III	JOSE LUIZ FEIJO RODRIGUES	4.885,06	2.442,53
253	Classe III	JOSÉ NESIO DOS PASSOS	269.930,57	269.930,57
254	Classe III	JOSELITO TADEU CASTAMON	297,05	-
255	Classe III	JOVINO PANISSON LODI	137.505,16	92.467,50
256	Classe III	JPZ INFORMÁTICA LTDA	1.276,54	638,27
257	Classe III	JULCIMAR GUEDES	4.440,00	4.440,00
258	Classe III	JUSTGRAIN ASS COMERCIAL DE CEREAIS LTDA	14.215,12	7.107,56
259	Classe III	JUVENAL ZUANAZZI E OUTRO	57.200,00	-
260	Classe III	JVS LOCAÇÕES DE MAQUINAS LTDA ME	420,00	-
261	Classe III	KADOSCHI TRANSPORTES LTDA	169.476,22	-
262	Classe III	KALLRUBBER PARANÁ PRODUTOS INDS. LTDA	755,66	377,83
263	Classe III	KITAK IND. e COM. de CONFECÇÕES LTDA	2.593,00	1.296,50
264	Classe III	KOMPATSCHER & CIA LTDA	165,45	82,73
265	Classe III	KONIS COM. DE PEÇAS LTDA	3.428,76	1.714,38
266	Classe III	L A MACIEL DE OLIVEIRA - CARGAS	524.564,00	-
267	Classe III	L.F. GERHARDT & CIA LTDA	325,00	162,50
268	Classe III	LAZARO OLIMPIO ARANTES	822,00	411,00
269	Classe III	LEDAIR SALETE CELLA	127.741,48	85.200,28
270	Classe III	LIBERTY SEGUROS S.A	1.853,36	-
271	Classe III	LICENSER CONSULTORIA E ASSESSORIA LTDA	3.517,70	3.517,70
272	Classe III	LINCK PARTICIPAÇÕES S.A.	4.732,41	2.366,21
273	Classe III	LIZEU ADAIR BERTO	233.416,94	3.321,26
274	Classe III	LOGUN EDE TRAVEL AG.VIAG.TURISMO LTDA-ME	3.692,14	-
275	Classe III	LOJA DOS ROLAMENTOS LTDA	518,42	259,21
276	Classe III	LOSOIR ANTONIO SCARIOT	140.373,53	-
277	Classe III	LOUIS DREYFUS COMMODITIES BRASIL S.A.	968.041,84	8.112,00
278	Classe III	LUCIANA SCAPUCIN	171.252,80	-
279	Classe III	LUIZ CARLOS ANTONELLO RUBIN E OUTROS	86.915,00	-
280	Classe III	LUIZ CARLOS FROES SANTOS - ME	380,00	190,00
281	Classe III	LUIZ CARLOS NARDI	373.460,76	253.526,29
282	Classe III	LUIZ CARLOS SCAPUCIN	932.431,44	-
283	Classe III	LUIZ CARLOS ZITTERELL	31.542,85	-
284	Classe III	LUIZ COLET	26.218,82	-
285	Classe III	LUIZ TEIXEIRA DA SILVA JUNIOR	226,00	113,00
286	Classe III	M D IND COM DE UNIFORMES E ART PROFISSIO	283,50	141,75
287	Classe III	M.M.IGNICAO-COMERCIO E MANUTENCAO DE MOT	1.088,00	518,43
288	Classe III	MACAMM INSTAL E MANUTENÇÃO INDTL LTDA	1.270,00	635,00
289	Classe III	MADEREIRA FONTE NOVA ACREUNA LTDA	1.218,30	609,15
290	Classe III	MANOEL RODRIGUES FILHO -ME	59,00	-
291	Classe III	MARCELINO MANOEL SICHIERI	32.423,24	-
292	Classe III	MARCELO CAETANO DINES ROQUE E OUTRO	2.640,00	2.640,00
293	Classe III	MARCELO GARCIA DE ANDRADE	40.200,00	2.613,00
294	Classe III	MARCELO REBOLHO TRANSPORTES - ME	55.592,29	3.613,50
295	Classe III	MARCOS EDIZAN SICHIERI E OUTROS	27.808,28	-
296	Classe III	MARFA COMÉRCIO DE EMBALAGENS LTDA.	6.250,00	3.125,00
297	Classe III	MARLI COELHO CHEMURE	75,50	-
298	Classe III	MARLI LOPES MAXIMO DA SILVA & CIA LTDA	66,03	33,02
299	Classe III	MARVALDI GORGEN E OUTRO	1.111.796,08	-
300	Classe III	MASSA FALIDA DO BANCO SANTOS S.A.	1.240.306,39	-
301	Classe III	MASTER MAC - PECAS PARA TRATORES LTDA	268,90	134,45
302	Classe III	MATERIAIS DE CONSTRUÇÃO BISSON	878,90	439,45
303	Classe III	MATOSUL AGROINDUSTRIAL LTDA	1.738.324,00	5.194.000,00
304	Classe III	MAURO JOSÉ DA SILVA - ACRESOLDA	585,00	292,50
305	Classe III	MEKATRADE	550.817,67	5.247,95
306	Classe III	MELO COMÉRCIO DE BALANÇAS LTDA	450,00	225,00
307	Classe III	MERCORIO MERCADO DE COR.E FER.RIO LTDA	541,10	270,55
308	Classe III	METASUPRI LTDA ME	2.077,75	1.038,88
309	Classe III	MILTON PAULO CELLA	319.760,52	217.604,52
310	Classe III	MINERAÇÃO GINO MINAS LTDA	18.013,00	8.946,50
311	Classe III	MINP COM. e INSTALAÇÕES ELÉTRICAS LTDA	2.800,00	1.400,00
312	Classe III	MIXMICRO IND.E COM.DE PROD. QUÍM.LTDA.	114.129,00	2.853,23
313	Classe III	MST - COMÉRCIO E SERVIÇOS DE TELEMÁTICA	82,00	-
314	Classe III	MULTIPETRO COM. DE DER. DE PETRÓLEO LTDA	5.160,00	2.580,00
315	Classe III	MULTITRANS TRANS. E AZ. GERAIS LTDA.	-	-

BRAZILIOBACELLAR.COM.BR

Curitiba | PR
Rua Marechal Hermes, 272
Centro Cívico, CEP 80530-230
+55 41 3352.8363

São Paulo | SP
Av. das Nações Unidas, 14171, 15º andar
Torre B, Morumbi, CEP 04794-000
+55 11 3568.2486





316	Classe III	NABI KEMMEL MELLEEM	2.588.494,49	-
317	Classe III	NAC CURITIBA COM. DE LUBRIFICANTES LTDA	824,27	412,14
318	Classe III	NAPISTA TRANSPORTES LTDA	360.302,25	3.603,02
319	Classe III	NATURALLE COMERCIO DE PROD. DE LIMPEZA	971,41	485,71
320	Classe III	NELSON DE PAULA	526,72	-
321	Classe III	NETPLAN BANK LTDA	140.558,75	3.513,97
322	Classe III	NEUZA BOZIKI GALVAN	51.259,32	-
323	Classe III	NILSON SCHIEFELBEIN	195.273,60	-
324	Classe III	NITROBRAS IND. e COM. FERTILIZANTES LTDA	3.260,00	1.630,00
325	Classe III	NITROGENIUS PRODUTOS QUIMICOS LTDA	3.168,00	1.584,00
326	Classe III	NIVALDO ANTONIO DE MORAES	80,00	-
327	Classe III	NOSTRO METAL INDUSTRIA E COMERCIO LTDA	177.269,26	-
328	Classe III	NOVALUZ COM. DE INSP/CONST. CIVIL LTDA	12.446,60	6.223,30
329	Classe III	NOVASUL PADRONIZAÇÃO DE CEREJAS LTDA	32.189,42	2.092,31
330	Classe III	NOVO INDUSTRIAL LTDA	482,00	241,00
331	Classe III	NÚCLEO DE INF. E COORD. DO PONTO BR-NIC.BR	30,00	-
332	Classe III	NUSITEC USINAGEM INDUSTRIAL LTDA	1.889,00	944,50
333	Classe III	O.V.D. IMPORTADORA E DISTRIBUIDORA LTDA	687,64	343,82
334	Classe III	OCCUPARE-MEDICINA E SEG. DO TRABALHO	5.728,81	2.864,41
335	Classe III	OFFICER DISTRIBUIDORA DE PRODUTOS DE INFORMATICA LTDA	1.588,00	794,00
336	Classe III	OLIMPICA DISTRIB. DE PROD./ LIMPEZA LTDA	985,00	492,50
337	Classe III	OLIPRINTER INFORMATICA LTDA	643,00	321,50
338	Classe III	ONEI EDIO GIONGO	79.764,48	-
339	Classe III	OSCAR GUBERT	70.675,00	35.337,50
340	Classe III	OSMAR ANTONIO DOS SANTOS	3.700,00	3.700,00
341	Classe III	OTÁVIO CYRO BOFF E OUTROS	702,72	-
342	Classe III	OTÁVIO ROTILLI	39.372,45	-
343	Classe III	OURO VERDE EMPREENDIMENTOS IMOBILIÁRIOS	56.250,00	-
344	Classe III	P&M CONSULTORIA E ASS. EM CÂMBIO LTDA	1.199,97	599,99
345	Classe III	PAIXÃO NETO TRANSPORTES LTDA	266.068,85	2.660,69
346	Classe III	PANDINI E PANDINI LTDA	771,05	385,53
347	Classe III	PATRICIA SCAPUCIN	52.072,96	-
348	Classe III	PAUL HENRI MADELAINE MARIA AERNOUDTS	709.494,08	-
349	Classe III	PAULO CESAR FAVARO MOTTA	651.128,65	-
350	Classe III	PAULO HENRIQUE FELIPETTO MALTA	1.009,00	504,50
351	Classe III	PAULO LUIZ ZATONI	492,00	246,00
352	Classe III	PEDRO WALDOMIRO NEIS	212.596,46	-
353	Classe III	PERFEITO LOGÍSTICA E TRANSPORTES LTDA	31.074,00	2.019,81
354	Classe III	PERSONAL DO PARANA COM. EQUIP. SEG. LTDA	633,50	316,75
355	Classe III	PIER CARGO SV. DOC. ENC. URG. LTDA	30,00	-
356	Classe III	PILATTI MANUTENÇÃO LTDA	300,00	-
357	Classe III	POLYVIG INDÚSTRIA E COMÉRCIO LTDA	16.800,00	8.400,00
358	Classe III	POSTO ATLANTICO D' AMÉRICA LTDA	53.974,88	1.197,97
359	Classe III	POSTO NONA EMÍLIA LTDA	558,40	279,20
360	Classe III	PRANTE CHIARELLO & CIA LTDA	246,22	123,11
361	Classe III	PRB IND. E COM. DE EMBALAGENS LTDA	129.600,00	3.240,00
362	Classe III	PRÓ-ANÁLISE CIENTÍFICA LTDA	776,23	388,12
363	Classe III	PROELMAN ELETRO MECÂNICO LTDA	402,25	201,13
364	Classe III	PROQUIGEL QUÍMICA S.A.	277.260,69	2.772,61
365	Classe III	PROTELYNE CALÇADOS DE SEGURANCA LTDA	1.137,64	568,82
366	Classe III	RAFAEL SAMPAIO DE AZEVEDO ME	1.117,00	588,50
367	Classe III	RAFITEC IND. E COM. DE SACARIA LTDA	110.731,14	2.768,28
368	Classe III	RAKSA & CIA. LTDA	246,02	123,01
369	Classe III	REI TRANSPORTES DE CARGAS LTDA	3.400,00	1.700,00
370	Classe III	REJANE LUIZA LODI	2.340,10	2.340,10
371	Classe III	RELOTEL COM. DE EQUIP. TELFON. LTDA	1.530,00	765,00
372	Classe III	RENDEMAIS SERVIÇOS DE PARTICIPAÇÕES LTDA	5.041,50	2.520,75
373	Classe III	RENOVADORA DE PNEUS PARA MÁQUINAS LTDA	960,00	480,00
374	Classe III	RIO DO MEIO PARTICIPAÇÕES E SERVIÇOS LTDA (SUBROGAÇÃO BANCO DAYCOVAL S.A. NOS AUTOS N.º 0007677-34.2013.8.16.0025)	7.105.996,39	-
375	Classe III	RMS MINERACAO - FERTILIZ. NATURAIS LTDA	13.239,85	6.619,93
376	Classe III	RODAL PARANÁ TRANSPORTE E LOG. LTDA	3.822,00	1.911,00
377	Classe III	RODOAC TRANSPORTE DE CARGAS LTDA	21.095,58	10.547,79
378	Classe III	RODOMINÉRIOS TRANSPORTES LTDA	28.332,72	1.841,63
379	Classe III	RODORÁPIDO TRANSPORTES LTDA	10.031,02	5.015,51
380	Classe III	ROFORTE IMP. e COM. de ROLAMENTOS LTDA	301,43	150,72
381	Classe III	RONI ANDERSON PETERS	534,60	-

BRAZILIOBACELLAR.COM.BR

Curitiba | PR
Rua Marechal Hermes, 272
Centro Cívico, CEP 80530-230
+55 41 3352.8363

São Paulo | SP
Av. das Nações Unidas, 14171, 15º andar
Torre B, Morumbi, CEP 04794-000
+55 11 3568.2486

Documento assinado digitalmente, conforme MP nº 2.200-2/2001, Lei nº 11.419/2006, resolução do Projudi, do TJPR/OE
Validação deste em <https://projudi.tjpr.jus.br/projudf/> - Identificador: P.JXXL Y3E38 US8HD SL2BY





382	Classe III	ROQUE FRANCISCO DASCH	5.184,00	12.096,00
383	Classe III	ROSA A ANDRADE PAPE. COM. & DIST. LTDA	386,54	193,27
384	Classe III	ROSI HISSAM DEHAINI - EPP	245,00	122,50
385	Classe III	ROVILHO BASSO	14.060,00	14.060,00
386	Classe III	RUDNIK COM DE PRODS QUIMICOS LTDA	3.153,36	1.576,68
387	Classe III	S G COMÉRCIO DE PRODUTOS ALIMENTICIOS LT	252,18	126,09
388	Classe III	S.H.HOTEL E RESTAURANTE LTDA-ME	319,00	159,50
389	Classe III	S.P.F RESTAURANTE LTDA.	2.101,00	1.050,50
390	Classe III	SADI VALENTIM ZANATTA E OUTROS	180.628,08	-
391	Classe III	SANDRO SCHAUFFERT ADV. ASSOCIADOS S/C	3.940,00	1.970,00
392	Classe III	SANTANA CONTADOR E ASSOCIADOS	1.632,40	816,20
393	Classe III	SANTOS & SANTOS ALARMES E SERV LTDA	857,17	315,54
394	Classe III	SANTOS NETO ADVOGADOS	32.355,85	-
395	Classe III	SEARA IND.E.COM. DE PRODUTOS AGROP.LTDA	815.860,80	8.158,61
396	Classe III	SEDIAC SARL - SOC.EST.DESENV.INDL.AGRIC.	1.377.051,62	13.770,52
397	Classe III	SEGUNDO TABELIONATO NOTAS PRIV REG CIVIL	1.678,40	839,20
398	Classe III	SERGIO GLENIO WERLANG	22.200,00	1.443,00
399	Classe III	SEVEC VEICULOS LTDA	212,91	106,46
400	Classe III	SEVERINO ANGELO SCAPINELLO	165.912,80	-
401	Classe III	SEVERINO NERVO NETO E OUTROS	16.647,68	17.647,68
402	Classe III	SIGMA RODAS COMÉRCIO DE RODAS LTDA	2.260,00	1.130,00
403	Classe III	SILVIANO VICENTE MICHELON	152.964,32	112.283,70
404	Classe III	SINDICATO DA INDÚSTRIA DE ADUBOS E CORRE	4.566,45	-
405	Classe III	SINDICATO DOS TRABALHADORES NAS INDÚSTRI	900,00	-
406	Classe III	SISTEMA BRASILEIRO VIAGENS E TURISMO LTD	11.507,28	5.753,64
407	Classe III	SOMA S/S LTDA	18.058,62	9.029,31
408	Classe III	SPPS PROVIDORA de SOLUÇÕES LTDA	402,40	201,20
409	Classe III	STOCKFER COM. E DISTRIB. FERRO AÇO LTDA	126,60	49,80
410	Classe III	STOCO FERRAGENS LTDA	90,10	45,05
411	Classe III	T.C. TRANSPORTES E LOGÍSTICA LTDA	165.981,97	4.149,55
412	Classe III	T.S. HOTEIS LTDA	832,55	416,28
413	Classe III	TECNOMÁQUINAS ASS. TEC. DE MAQ. LTDA EPP	100,00	-
414	Classe III	TELEOSTÉ TEL.COM. REP. LTDA-ME	356,67	-
415	Classe III	TELESYSTEM TELEC. E INFORMÁTICA LTDA	1.100,00	550,00
416	Classe III	TELEWORK SISTEMAS E AUTOMAÇÃO LTDA	960,71	480,36
417	Classe III	TEMONT - FABRICAÇÃO DE ESQUADRIAS DE MST	576,00	-
418	Classe III	TEREZINHA DE J. S. CARMEZIM	289,00	-
419	Classe III	TERM. PORTUÁRIOS DA PONTA DO FÉLIX S/A	61.245,34	-
420	Classe III	TERRA ANÁLISES P/ AGROPECUÁRIA LTDA	1.140,00	570,00
421	Classe III	TICKET SERVIÇOS S/A	6.244,98	3.122,49
422	Classe III	TIM CELULAR S/A	14.180,28	-
423	Classe III	TRANSIMON TRANSP. ROD. DE CARGAS E LOG.	17.085,00	-
424	Classe III	TRANSLI- TNSA LOG	389.320,00	2.595,13
425	Classe III	TRANSMATOGROSSO TRANSPORTES ROD. LTDA	484.438,72	-
426	Classe III	TRANSMONSERRAT LTDA	2.729,50	1.364,75
427	Classe III	TRANSP. VENTO SUL PARANA	366.973,73	-
428	Classe III	TRANSPORTADORA IRMÃOS ROMBALDI LTDA	14.429,74	7.214,87
429	Classe III	TRANSPORTADORA MAHLE LTDA	41.860,27	-
430	Classe III	TRANSPORTADORA REAL 2000 LTDA	4.890,90	2.445,45
431	Classe III	TRANSPORTE DE RESÍDUOS INDUSTRIAIS LTDA	807,50	403,75
432	Classe III	TRANSPORTES AÉREO REG. DO INT. PAULISTA LTDA	1.074,82	537,41
433	Classe III	TRANSPORTES BOTUVERA LTDA	126.933,99	3.173,35
434	Classe III	TRANSPORTES FRANCISCONI LTDA	1.777,20	888,60
435	Classe III	TRANSPORTES MARILI LTDA	212,14	106,07
436	Classe III	TRANSPORTES RODOVIARIOS ARADIMAR LTDA	20.976,64	-
437	Classe III	TRANSPORTES RODOVIARIOS VALE DO PIQUIRI LTDA	1.255.046,95	-
438	Classe III	TRANSVALTER LTDA	60,95	-
439	Classe III	TRATORAÇÃO - COM.REPR.PEÇAS P/ TRAT. LTDA	1.545,30	772,65
440	Classe III	TVS TRANSPORTES VENTO SUL DO PARANÁ	69.831,93	4.450,86
441	Classe III	VALDICLEI APARECIDO RIBEIRO PRESTES	758,66	-
442	Classe III	VALDIR CHITOLINA	14.904,00	-
443	Classe III	VALDIR MENEGATTI	545.138,80	-
444	Classe III	VALDOCIR PAULO ROVARIS	277.451,24	-
445	Classe III	VALMIR LUIZ PIAZZETA	123.673,28	-
446	Classe III	VALTER AMBIEL	39.268,00	-
447	Classe III	VALTER JOSE DAVOGLIO	9.264,92	9.264,92
448	Classe III	VALTER LUIZ NERVO	5.920,00	5.920,00

BRAZILIOBACELLAR.COM.BR

Curitiba | PR
Rua Marechal Hermes, 272
Centro Cívico, CEP 80530-230
+55 41 3352.8363

São Paulo | SP
Av. das Nações Unidas, 14171, 15º andar
Torre B, Morumbi, CEP 04794-000
+55 11 3568.2486





449	Classe III	VANESSA ORSI	18.550,00	9.275,00
450	Classe III	VEGAI-TECNOLOGIA DA INFORMAÇÃO LTDA	4.828,09	2.414,05
451	Classe III	VICENTE CELESTINO CORADIN	6.509,12	5.697,41
452	Classe III	VICENTE JOSE BOCCOLLI	10.413,74	10.413,74
453	Classe III	VIVO S/A	255,00	-
454	Classe III	VOLMAR LODI	480,00	480,00
455	Classe III	VOLMIR FAVERO	34.340,64	-
456	Classe III	VOLMIR ZANATTA	7.017,92	6.579,30
457	Classe III	WMS SUPERMERCADOS DO BRASIL S.A.	1.407,44	703,72
458	Classe III	Y O KIMURA ME	7.726,30	3.097,43
459	Classe III	YARA BRASIL FERTILIZANTES S.A.	206.797,39	5.169,93
460	Classe III	ZELITO GRANZOTTO	7.400,00	7.400,00
461	Classe III	ZILIO TÓ COMÉRCIO e REPRESENTAÇÕES LTDA	85,55	42,78
Total Classe III			76.026.368,11	12.603.828,13
Total			128.280.240,75	17.863.013,99

Em abril/2020 a Recuperanda apresentou Plano de Recuperação Judicial Modificativo, onde propôs condições especiais para o pagamento das obrigações vencidas e vincendas.

O referido Plano de Recuperação Judicial Modificativo foi aprovado pela Assembleia Geral de Credores em 22/09/2020 e homologado pelo D. Juízo através da decisão de mov. 4964 dos autos da Recuperação Judicial (n.º 0003708-21.2007.8.16.0025).

O PRJ aprovado (mov. 4914.16 dos autos da RJ) previu o seguinte no que concerne ao pagamento dos credores:

8.1 PROPOSTA DE PAGAMENTO AOS CREDITORES TRABALHISTAS

Os créditos trabalhistas serão pagos de acordo com o art. 54, da Lei 11.101/2005, ou seja, os credores trabalhistas receberão seus créditos integralmente até o décimo segundo mês após a data da homologação do plano, da seguinte forma:


(I) os créditos trabalhistas, provenientes de dissídio coletivo retroativo de credores, dos colaboradores ativos na empresa recuperanda serão quitados em sua integralidade, em 3 (três) parcelas mensais, fixas e sucessivas;

(II) os créditos trabalhistas, provenientes de ações e rescisões, serão quitados na íntegra e em parcela única no décimo segundo mês após a data

BRAZILIOBACELLAR.COM.BR

Curitiba | PR
Rua Marechal Hermes, 272
Centro Cívico, CEP 80530-230
+55 41 3352.8363

São Paulo | SP
Av. das Nações Unidas, 14171, 15º andar
Torre B, Morumbi, CEP 04794-000
+55 11 3568.2486



da homologação do plano.

(III) caso sejam reconhecidos novos créditos trabalhistas por decisão judicial ou acordo entre as partes, sujeitos aos efeitos da recuperação judicial, serão pagos em até 12 (doze) meses após a habilitação do crédito no processo de recuperação judicial. A primeira parcela será devida a partir do recebimento de comunicação escrita enviada à recuperanda, informando a ocorrência do trânsito em julgado da decisão judicial ou acordo que reconhecer o crédito trabalhista, nos termos da cláusula 13.

8.2 PROPOSTA DE PAGAMENTO DOS CREDORES COM GARANTIA REAL E QUIROGRAFÁRIOS.

Os créditos com garantia real e quirografários sofrerão deságio de 90% (noventa por cento) sobre o valor apresentado pela recuperanda. Os valores remanescente serão pagos em 3 (três) parcelas anuais, contadas a partir da aprovação do plano na AGC e após a homologação do plano pelo Poder Judiciário, conforme segue:

- a) Primeira: o pagamento da primeira parcela acontecerá 12 meses após a homologação do plano de recuperação judicial pelo juízo da recuperação na proporção de 20%;
- b) Segunda: o pagamento da segunda parcela acontecerá 24 meses após a homologação do plano de recuperação judicial pelo juízo da recuperação na proporção de 30%;
- c) Terceira: o pagamento da terceira parcela acontecerá 36 meses após a homologação do plano de recuperação judicial pelo juízo da recuperação na proporção de 50%;

Considerando que a decisão homologatória do PRJ Modificativo (mov. 4964 dos autos da Recuperação Judicial) foi proferida em 18/03/2021 e, ao menos neste momento, inexistem créditos trabalhistas sujeitos à RJ, a primeira parcela do cumprimento do Plano deverá ser paga em 18/03/2022, estando em curso o período de carência.

BRAZILIOBACELLAR.COM.BR

Curitiba | PR
Rua Marechal Hermes, 272
Centro Cívico, CEP 80530-230
+55 41 3352.8363

São Paulo | SP
Av. das Nações Unidas, 14171, 15º andar
Torre B, Morumbi, CEP 04794-000
+55 11 3568.2486




4. CONSIDERAÇÕES FINAIS

Sendo o que tinha a relatar para o momento, essa Administradora Judicial fica à disposição do D. Juízo, das Recuperandas e dos credores para prestar quaisquer esclarecimentos adicionais que porventura sejam necessários.

Nesses termos,
Pede deferimento.

Curitiba, 21 de julho de 2022.


Brazilio Bacellar Neto
OAB/PR 7.425


Rodrigo Shirai
OAB/PR 25.781


Erik Koubik Junior
OAB/PR 65.313


Rita Beatriz Sgoda
CRC/PR 049590/O-6

BRAZILIOBACELLAR.COM.BR

Curitiba | PR
Rua Marechal Hermes, 272
Centro Cívico, CEP 80530-230
+55 41 3352.8363

São Paulo | SP
Av. das Nações Unidas, 14171, 15º andar
Torre B, Morumbi, CEP 04794-000
+55 11 3568.2486

