



EXMA. SRA. DRA. JUÍZA DE DIREITO DA 1ª VARA DE FALÊNCIAS E
RECUPERAÇÕES JUDICIAIS DO FORO CENTRAL DA COMARCA DA
REGIÃO METROPOLITANA DE CURITIBA – PARANÁ

Autos n.º 0012735-42.2018.8.16.0025


G:\COMERCIAL\RECUPERAÇÃO JUDICIAL\EMPRESAS\SOLO VIVO\22 - RMA\2021\08


BRAZILIO BACELLAR, SHIRAI ADVOGADOS, já qualificada nos autos em epígrafe, neste ato por seu sócio administrador, na qualidade de **ADMINISTRADORA JUDICIAL** nomeada nos autos de **RECUPERAÇÃO JUDICIAL** em que figura como requerente **SOLO VIVO INDUSTRIA E COMERCIO DE FERTILIZANTES LTDA. – EM RECUPERAÇÃO JUDICIAL** já qualificada anteriormente, vem à presença de V. Exa., em cumprimento ao que determina o artigo 22, II, “a” e “c” da Lei n.º 11.101/2005, apresentar o Relatório Mensal de Atividades (“RMA”) de agosto de 2021.

Nesses termos,
Pede deferimento.

Curitiba, 07 de janeiro de 2022.


Brazilio Bacellar Neto
OAB/PR 7.425


Rodrigo Shirai
OAB/PR 25.781


Erik Koubik Junior
OAB/PR 65.313


Luiz Renato
Barreto Gomes
OAB/PR 66.131


Rita Betriz Sgoda
CRC/PR 049590/O-6

BRAZILIOBACELLAR.COM.BR

Curitiba | PR
Rua Marechal Hermes, 272
Centro Cívico, CEP 80530-230
+55 41 3352.8363

São Paulo | SP
Av. das Nações Unidas, 14171, 15º andar
Torre B, Morumbi, CEP 04794-000
+55 11 3568.2486



ÍNDICE

| | |
|----------------------------------------------------------------|----|
| 1. Informações Gerais | 3 |
| 1.1. Dados Cadastrais da Recuperanda | 3 |
| 2. Informações Contábeis e Financeiras | 5 |
| 2.1. Das Informações Prestadas Pela Recuperanda | 5 |
| 2.2. <i>Checklist</i> de Documentos..... | 5 |
| 2.3. Considerações da Administradora Judicial..... | 6 |
| 2.3.1. Faturamento..... | 6 |
| 2.3.2. Evolução do Quadro de Empregados | 8 |
| 2.3.3. Posição Contábil e Patrimonial | 8 |
| 2.3.4. Posição Contábil e Patrimonial – Ativo | 10 |
| 2.3.5. Posição Contábil e Patrimonial – Passivo | 14 |
| 2.3.6. Demonstrativo de Resultados | 18 |
| 2.3.7. Índices de Liquidez e Endividamento da Recuperanda..... | 20 |
| 2.3.8. Observações Gerais | 22 |
| 3. Relação de Credores..... | 23 |
| 4. Considerações Finais..... | 33 |



BRAZILIOBACELLAR.COM.BR

Curitiba | PR
Rua Marechal Hermes, 272
Centro Cívico, CEP 80530-230
+55 41 3352.8363

São Paulo | SP
Av. das Nações Unidas, 14171, 15º andar
Torre B, Morumbi, CEP 04794-000
+55 11 3568.2486



1. INFORMAÇÕES GERAIS

1.1. DADOS CADASTRAIS DA RECUPERANDA

No quadro a seguir apresenta-se os dados cadastrais (razão social/CNPJ/endereço) da Recuperanda (matriz e filiais), conforme dados do cadastro na Receita Federal do Brasil:

| | |
|--------------------|---------------------------------------------------------------------------|
| Razão Social | SOLO VIVO INDUSTRIA E COMERCIO DE FERTILIZANTES LTDA |
| CNPJ | 82.601.345/0001-65 |
| Endereço | ROD DO XISTO BR 476 KM 165 S/N GUAJUVIRA DE CIMA |
| Cidade | ARAUCÁRIA - PR |
| Capital Social | 36.263.000,00 |
| Situação Cadastral | ATIVA |
| CNAE | 20.13-4-02 - Fabricação de adubos e fertilizantes, exceto organo-minerais |

Filiais

| CNPJ | CONSTITUIÇÃO | ENDEREÇO |
|--------------------|--------------|-------------------------------------------------------|
| 82.601.345/0002-46 | 12/12/1994 | R João da Cruz Costa, S/N Araquari Porto Alegre RS |
| 82.601.345/0003-27 | 11/08/1995 | Av Pres. Affonso Camargo, 1939 Cristo Rei Curitiba PR |
| 82.601.345/0004-08 | 24/10/2002 | Rod BR 262, KM 2 Loteamento Indubrasil Terenos MS |
| 82.601.345/0005-99 | 04/06/2003 | Rod BR 060, S/N km 304 Setor Industrial Acreúna GO |
| 82.601.345/0006-70 | 21/05/2003 | R Manoel Pereira, 332 29 de Julho Paranaguá PR |
| 82.601.345/0007-50 | 06/06/2003 | Av Tiradentes, 2155 Centro Rondonópolis MT |
| 82.601.345/0008-31 | 30/06/2003 | Rod BR 070, KM 25, Zona Rural Dom Aquino MT |
| 82.601.345/0009-12 | 01/06/2006 | R Savino Tripodi, S/N Alexandra Paranaguá PR |
| 82.601.345/0010-56 | 28/12/2006 | Rod BR 163, KM 118,5, Sala 02 Rondonópolis MT |
| 82.601.345/0011-37 | 28/12/2006 | Rua Rio Claro, 629 Rondonópolis MT |
| 82.601.345/0013-07 | 30/08/2018 | Av. Militar, 7125, apto 1 Lindoia Vacaria RS |

Fonte: Receita Federal

A Recuperanda possui onze filiais em diversos estados brasileiros, sendo a última constituída em 30/08/2018, após o pedido de Recuperação Judicial.

BRAZILIOBACELLAR.COM.BR

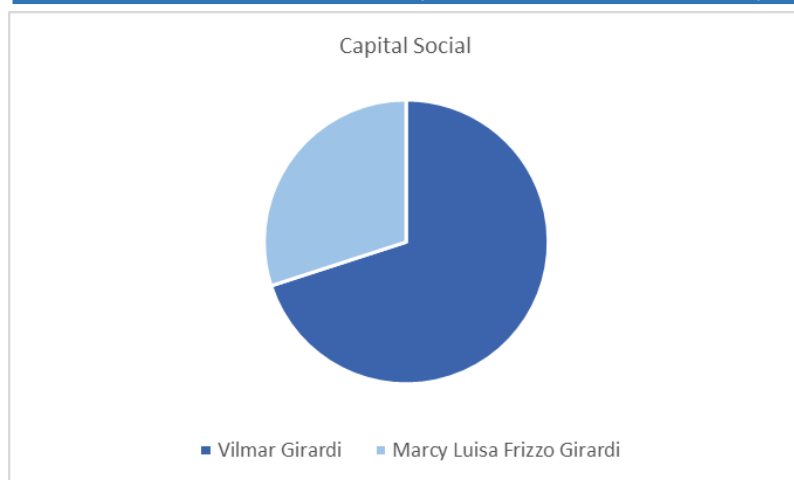
Curitiba | PR
Rua Marechal Hermes, 272
Centro Cívico, CEP 80530-230
+55 41 3352.8363

São Paulo | SP
Av. das Nações Unidas, 14171, 15º andar
Torre B, Morumbi, CEP 04794-000
+55 11 3568.2486



O capital social está dividido entre os sócios Vilmar Girardi e Marcy Luisa Frizzo Girardi, com participação de 70,00% e 30,00%, respectivamente.


| Sócios | Capital Social | Valor |
|----------------------------|----------------|----------------------|
| Vilmar Girardi | 70,00% | 25.384.100,00 |
| Marcy Luisa Frizzo Girardi | 30,00% | 10.878.900,00 |
| Total | 100,00% | 36.263.000,00 |



BRAZILIOBACELLAR.COM.BR

Curitiba | PR
Rua Marechal Hermes, 272
Centro Cívico, CEP 80530-230
+55 41 3352.8363

São Paulo | SP
Av. das Nações Unidas, 14171, 15º andar
Torre B, Morumbi, CEP 04794-000
+55 11 3568.2486



2. INFORMAÇÕES CONTÁBEIS E FINANCEIRAS

2.1. DAS INFORMAÇÕES PRESTADAS PELA RECUPERANDA

De acordo com o inicialmente solicitado, a Recuperanda encaminhou documentos minimamente pertinentes para confeccionar o presente relatório, possibilitando apresentar a este d. Juízo e demais interessados as informações a seguir descritas.

2.2. CHECKLIST DE DOCUMENTOS

Objetivando franquear a este d. Juízo a transparência necessária para a célere e correta condução do feito, a peticionária elaborou o quadro abaixo contendo a relação de documentos que foram solicitados à Recuperanda, destacando ainda aqueles que já foram disponibilizados:

Período: Agosto/2021

| | |
|---|------------------------------------------------------------------------------------------------------------------------------------------------------|
| ✓ | Relatório Mensal com todas as informações ocorridas no mês, detalhado por ato/fato relevante, assinado pelo representante e pelo contador; (Parcial) |
| ✓ | Demonstrativo da evolução do número de empregados dos últimos dois anos por tipo de função (operacional, administrativo etc); |
| ✓ | Participação das Empresas em Relação ao Faturamento Total; |
| ✗ | Faturamento por unidade/filial; Produto; Mercado; |
| ✓ | Capacidade produtiva e ociosa (de cada unidade) |
| ✓ | Evolução dos Estoques Mensais |
| ✓ | Balancete Sintético Nível 3 deste mês; (com diferença entre AtivosPassivosResultado) |
| ✓ | Balancete Analítico Nível 5 deste mês; (com diferença entre AtivosPassivosResultado) |
| ✗ | Livro Razão deste mês; (em excel) |
| ✗ | Termo de Abertura e Encerramento deste mês; |
| ✗ | Extratos Bancários deste mês |
| ✓ | Balanco Patrimonial deste mês; (com diferença entre AtivosPassivosResultado) |
| ✓ | Demonstração Resultado deste mês; |
| ✓ | DFC – Demonstração Fluxo de Caixa (metodo direto) deste mês; |
| ✗ | Relação credores sujeitos e não sujeitos à Recuperação Judicial, apontando inclusive o passivo tributário; |
| ✗ | Comprovantes de pagamentos ao credores RJ deste mês; |

Legenda:

- ✓ Documentos entregues pela recuperanda
- ✗ Documentos não entregues e/ou não solicitados ainda

BRAZILIOBACELLAR.COM.BR

Curitiba | PR
Rua Marechal Hermes, 272
Centro Cívico, CEP 80530-230
+55 41 3352.8363

São Paulo | SP
Av. das Nações Unidas, 14171, 15º andar
Torre B, Morumbi, CEP 04794-000
+55 11 3568.2486

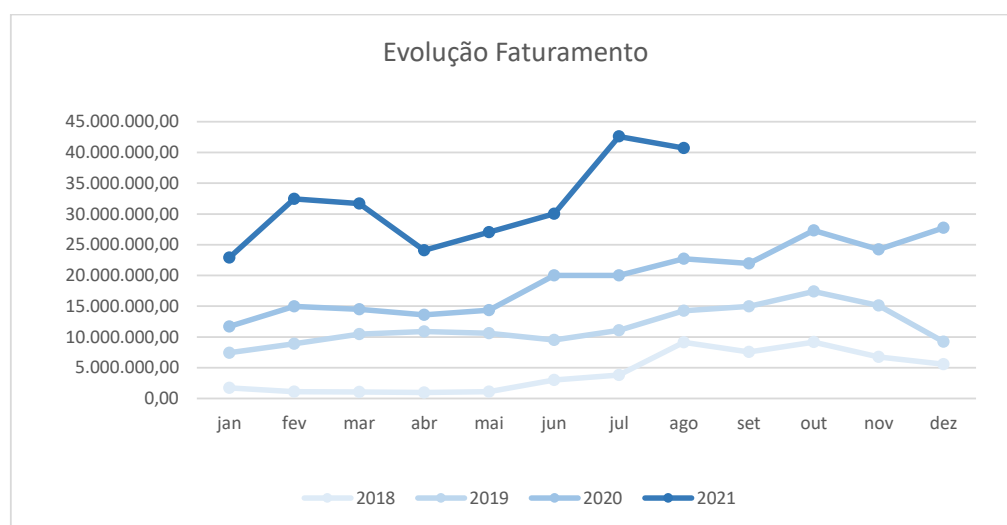


2.3. CONSIDERAÇÕES DA ADMINISTRADORA JUDICIAL

Inobstante a falta/atraso no envio de toda documentação solicitada, entende esta Administradora Judicial que a Recuperanda encaminhou documentos minimamente pertinentes, possibilitando assim a análise dos mesmos e a elaboração deste relatório.

2.3.1. FATURAMENTO

O faturamento neste mês de análise foi de R\$ 40.713.679,88, apresentando decréscimo de 4,41% em relação ao mês anterior, conforme detalhado no quadro a seguir:



BRAZILIOBACELLAR.COM.BR

Curitiba | PR
Rua Marechal Hermes, 272
Centro Cívico, CEP 80530-230
+55 41 3352.8363

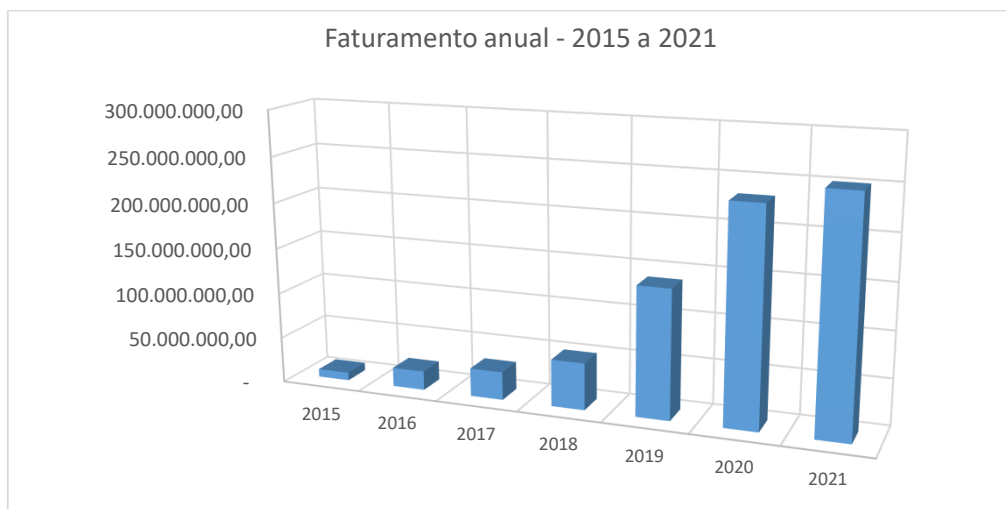
São Paulo | SP
Av. das Nações Unidas, 14171, 15º andar
Torre B, Morumbi, CEP 04794-000
+55 11 3568.2486



FATURAMENTO BRUTO EM R\$

| | 2018 | 2019 | 2020 | 2021 | Varição (Mês) |
|------------------|----------------------|-----------------------|-----------------------|-----------------------|---------------|
| jan | 1.734.100,55 | 7.442.523,47 | 11.715.457,81 | 22.897.024,85 | -17,46% |
| fev | 1.122.571,55 | 8.874.105,82 | 14.988.900,41 | 32.462.342,33 | 41,78% |
| mar | 1.078.888,79 | 10.452.197,89 | 14.495.199,26 | 31.696.493,52 | -2,36% |
| abr | 978.582,21 | 10.893.987,37 | 13.586.722,37 | 24.071.608,67 | -24,06% |
| mai | 1.123.058,30 | 10.583.202,75 | 14.363.061,00 | 27.028.640,53 | 12,28% |
| jun | 3.011.802,67 | 9.490.226,76 | 19.988.014,50 | 30.045.590,05 | 11,16% |
| jul | 3.812.815,34 | 11.088.622,87 | 19.983.745,63 | 42.590.686,95 | 41,75% |
| ago | 9.131.086,37 | 14.281.940,75 | 22.722.086,18 | 40.713.679,88 | -4,41% |
| set | 7.574.104,78 | 14.973.546,57 | 21.934.096,60 | | |
| out | 9.160.070,74 | 17.388.758,63 | 27.329.903,66 | | |
| nov | 6.772.358,51 | 15.104.439,69 | 24.222.204,96 | | |
| dez | 5.590.594,01 | 9.214.851,32 | 27.740.477,95 | | |
| Acumulado | 51.090.033,82 | 139.788.403,89 | 233.069.870,33 | 251.506.066,78 | |

Fonte: Relatório Mensal da Recuperanda



BRAZILIOBACELLAR.COM.BR

Curitiba | PR
Rua Marechal Hermes, 272
Centro Cívico, CEP 80530-230
+55 41 3352.8363

São Paulo | SP
Av. das Nações Unidas, 14171, 15º andar
Torre B, Morumbi, CEP 04794-000
+55 11 3568.2486

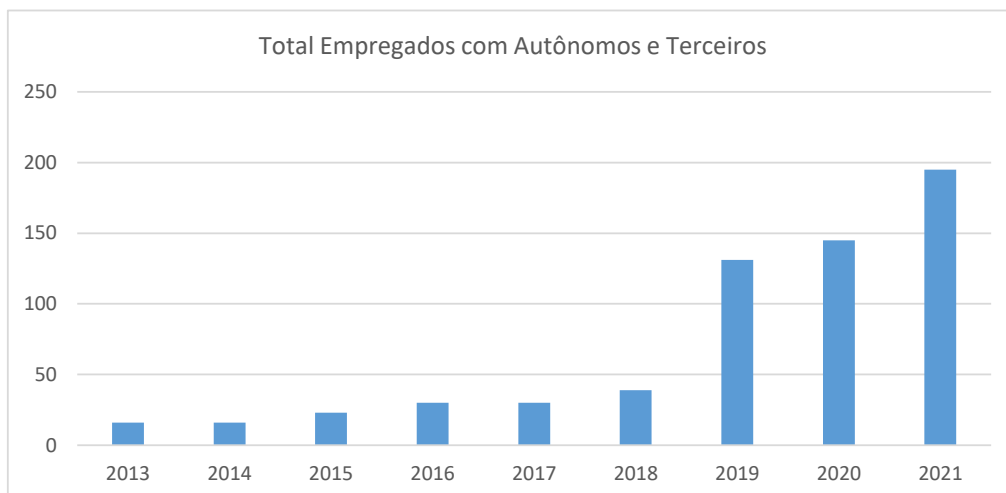


2.3.2. EVOLUÇÃO DO QUADRO DE EMPREGADOS

A evolução do quadro de empregados e colaboradores da Recuperanda é detalhada a seguir:

| Colaboradores | jan/21 | fev/21 | mar/21 | abr/21 | mai/21 | jun/21 | jul/21 | ago/21 |
|-------------------|------------|------------|------------|------------|------------|------------|------------|------------|
| Numero empregados | 157 | 155 | 190 | 184 | 182 | 168 | 176 | 176 |
| Admissões | 5 | 40 | 8 | 8 | 9 | 18 | 16 | 11 |
| Desligamentos | 7 | 5 | 12 | 10 | 21 | 11 | 20 | 11 |
| Diretores | 2 | 2 | 2 | 2 | 2 | 2 | 2 | 2 |
| Autônomos | 2 | 2 | 2 | 2 | 2 | 2 | 2 | 2 |
| Terceiros | 15 | 15 | 15 | 15 | 15 | 15 | 15 | 15 |
| Total | 174 | 209 | 205 | 201 | 189 | 194 | 191 | 195 |

Fonte: Documentos Contábeis e/ou Relatório Mensal da Recuperanda



2.3.3. POSIÇÃO CONTÁBIL E PATRIMONIAL

Atendendo aos ditames da atual redação da alínea c) do inciso II do art. 22 da LRF (com a redação dada pela Lei n.º 14.112/2020), informa a Administração Judicial que as informações prestadas pelas devedoras aparentemente são verossímeis e prestadas em conformidade.

Não obstante, cumpre destacar que os documentos disponibilizados pelas Recuperandas e as

BRAZILIOBACELLAR.COM.BR

Curitiba | PR
Rua Marechal Hermes, 272
Centro Cívico, CEP 80530-230
+55 41 3352.8363

São Paulo | SP
Av. das Nações Unidas, 14171, 15º andar
Torre B, Morumbi, CEP 04794-000
+55 11 3568.2486





informações neles contidas não foram objeto de quaisquer procedimentos de auditoria, os quais são regulados e normatizados pela Comissão de Valores Mobiliários (CVM), Banco Central do Brasil (BACEN) e Instituto dos Auditores Independentes do Brasil (IBRACON), por implicarem em trabalhos específicos não contemplados pela Lei n.º 11.101/2005.

Observa-se ainda que a documentação contábil apresentada não possui elementos relevantes para atender os propósitos de apresentação em conformidades com as Normas Brasileiras Contábeis (NBCs), decorrente principalmente da diferença entre o fechamento nas contas de Ativo x Passivo x Resultado, bem como divergências com os dados das obrigações acessórias, gerando dessa forma incertezas e riscos de interpretações equivocadas associadas às mesmas.

Destaca-se que já foram solicitados esclarecimentos à Recuperanda e no aguardo das respostas que serão reportadas em relatórios subsequentes.



BRAZILIOBACELLAR.COM.BR

Curitiba | PR
Rua Marechal Hermes, 272
Centro Cívico, CEP 80530-230
+55 41 3352.8363

São Paulo | SP
Av. das Nações Unidas, 14171, 15º andar
Torre B, Morumbi, CEP 04794-000
+55 11 3568.2486



2.3.4. POSIÇÃO CONTÁBIL E PATRIMONIAL – ATIVO

Em relação ao ativo, conforme o demonstrativo da Recuperanda, verifica-se a seguinte situação:

| ATIVO | dez/07 | jul/21 | | ago/21 | | AH % | |
|---------------------------------------|-----------------------|-----------------------|----------------|-----------------------|----------------|-------------------|-----------------|
| | (R\$) | R\$ | AV % | R\$ | AV % | Mês Ant. | (R\$) dez/07 |
| Disponível | 703.488,53 | 25.700,33 | 0,02% | 27.346,82 | 0,02% | 6,41% | -96,11% |
| Caixa | 6.636,04 | 3.527,34 | 0,00% | 7.261,33 | 0,01% | 105,86% | 9,42% |
| Bancos | 30.853,14 | 3.427,93 | 0,00% | 2.377,40 | 0,00% | -30,65% | -92,29% |
| Títulos e Valores Mobiliários | 665.999,35 | 18.745,06 | 0,02% | 17.708,09 | 0,01% | -5,53% | -97,34% |
| Créditos | 54.905.639,22 | 8.710.366,80 | 7,04% | 9.519.436,38 | 7,39% | 9,29% | -82,66% |
| Adiantamentos | 434.770,62 | 2.397.119,43 | 1,94% | 2.572.034,57 | 2,00% | 7,30% | 491,58% |
| Duplicatas a Receber | 30.511.733,14 | 1.799.993,78 | 1,46% | 1.843.037,88 | 1,43% | 2,39% | -93,96% |
| Tributos a Recuperar | 23.959.135,46 | 4.154.823,92 | 3,36% | 4.674.356,20 | 3,63% | 12,50% | -80,49% |
| Tributos a Compensar | 0,00 | 358.429,67 | 0,29% | 430.007,73 | 0,33% | 19,97% | 100,00% |
| Estoques | 14.633.679,33 | 30.870.084,26 | 24,97% | 38.271.851,65 | 29,72% | 23,98% | 161,53% |
| Estoque de Produtos - Matriz | 14.633.679,33 | 29.313.942,73 | 23,71% | 35.074.169,95 | 27,24% | 19,65% | 139,68% |
| Estoques de Produtos - Filial | 0,00 | 0,00 | 0,00% | 513,72 | 0,00% | 100,00% | 100,00% |
| Estoque de Terceiros | 0,00 | 1.555.538,52 | 1,26% | 3.197.167,98 | 2,48% | 105,53% | 100,00% |
| Produtos em Elaboração/Outros | 0,00 | 603,01 | 0,00% | 0,00 | 0,00% | 0,00% | 0,00% |
| Despesas do Exercício Seguinte | 1.087.618,56 | 0,00 | 0,00% | 0,00 | 0,00% | 0,00% | 0,00% |
| TOTAL ATIVO CIRCULANTE | 71.330.425,64 | 39.606.151,39 | 32,03% | 47.818.634,85 | 37,14% | 20,74% | -32,96% |
| Ativo Realizável a Longo Prazo | 2.213.527,70 | 26.992.032,66 | 21,83% | 26.997.481,18 | 20,97% | 0,02% | 1119,66% |
| Depósitos Judiciais | 55.185,65 | 2.881.053,18 | 2,33% | 2.886.501,70 | 2,24% | 0,19% | 5130,53% |
| Tributos a Recuperar | 2.158.342,05 | 19.798.118,21 | 16,01% | 19.798.118,21 | 15,38% | 0,00% | 817,28% |
| Tributos a Compensar | 0,00 | 1.555,05 | 0,00% | 1.555,05 | 0,00% | 0,00% | 100,00% |
| Créditos e Valores | 0,00 | 4.310.912,32 | 3,49% | 4.310.912,32 | 3,35% | 0,00% | 100,00% |
| Despesas Pagas Antecipadamente | 0,00 | 393,90 | 0,00% | 393,90 | 0,00% | 0,00% | 100,00% |
| Imobilizado | 63.522.193,44 | 57.008.210,04 | 46,11% | 57.117.715,21 | 44,36% | 0,19% | -10,08% |
| Terrenos | 63.292.585,74 | 40.730.226,06 | 32,94% | 40.730.226,06 | 31,63% | 0,00% | -35,65% |
| Edifícios e Construções | 0,00 | 9.682.269,72 | 7,83% | 9.682.269,72 | 7,52% | 0,00% | 100,00% |
| Construções em Andamento | 0,00 | 1.457.593,02 | 1,18% | 1.544.539,15 | 1,20% | 5,97% | 100,00% |
| Maquinas e Equipamentos | 0,00 | 4.384.115,90 | 3,55% | 4.384.115,90 | 3,41% | 0,00% | 100,00% |
| Móveis, Utensílios e Instalações | 0,00 | 214.792,30 | 0,17% | 215.938,35 | 0,17% | 0,53% | 100,00% |
| Veículos | 0,00 | 340.348,59 | 0,28% | 340.348,59 | 0,26% | 0,00% | 100,00% |
| Imobiliz. Classificar - Constr. And. | 229.607,70 | 0,00 | 0,00% | 0,00 | 0,00% | 0,00% | 0,00% |
| Computadores e Periféricos | 0,00 | 7.213,00 | 0,01% | 28.625,99 | 0,02% | 296,87% | 100,00% |
| Terras | 0,00 | 191.651,45 | 0,16% | 191.651,45 | 0,15% | 0,00% | 100,00% |
| Intangível | 16.191,10 | 16.511,10 | 0,01% | 16.511,10 | 0,01% | 0,00% | 1,98% |
| Marcas, Softwares e Programas | 16.191,10 | 16.511,10 | 0,01% | 16.511,10 | 0,01% | 0,00% | 1,98% |
| TOTAL ATIVO NÃO CIRCULANTE | 65.751.912,24 | 84.034.461,89 | 67,97% | 80.935.155,51 | 62,86% | -3,69% | 23,09% |
| TOTAL DO ATIVO | 137.082.337,88 | 123.641.091,27 | 100,00% | 128.754.268,36 | 100,00% | 4,14% | -6,08% |
| (-) Compensações do Ativo | 0,00 | 17.708,09 | 0,01% | -3.196.551,98 | -2,48% | -18151,37% | 100,00% |
| Estoques em Poder de Terceiros | 0,00 | 17.708,09 | 0,01% | -3.196.551,98 | -2,48% | -18151,37% | 100,00% |
| Diferença a identificar | 477,99 | 477,99 | 0,00% | 478,00 | 0,00% | 0,00% | 0,00% |

* Balancete não está fechado

(*)

Diferença ativo x passivo

820.907,99

20.070,77

Fonte: Relatório mensal e documentos contábeis da Recuperanda

De acordo com os demonstrativos apresentados, cumpre ressaltar o seguinte:

BRAZILIOBACELLAR.COM.BR

Curitiba | PR
Rua Marechal Hermes, 272
Centro Cívico, CEP 80530-230
+55 41 3352.8363

São Paulo | SP
Av. das Nações Unidas, 14171, 15º andar
Torre B, Morumbi, CEP 04794-000
+55 11 3568.2486



- ✓ Observa-se diferença entre as somas das rubricas e totalizador do ativo, sobre o que foram solicitados esclarecimentos à Recuperanda e ainda não respondidos;
- ✓ O disponível soma R\$ 27.346,82, representa 0,02% do total do ativo e apresentou acréscimo de 6,41% em relação ao mês anterior. Destaca-se que há diferença na conta "Caixa Geral" entre o saldo inicial deste mês e o saldo final do mês anterior. A movimentação do disponível constante no balancete é reportada a seguir:

| Conta | Saldo Inicial | Débitos | Créditos | Dif. Saldo Inicial | Saldo Atual |
|--------------------------------------|------------------|----------------------|----------------------|--------------------|------------------|
| Disponibilidades | 25.700,33 | 41.508.051,95 | 41.511.505,46 | 5.100,00 | 27.346,82 |
| Caixa | 3.527,34 | 18.431,24 | 19.797,25 | 5.100,00 | 7.261,33 |
| Caixa - Geral | 3.527,34 | 18.431,24 | 19.797,25 | 5.100,00 | 7.261,33 |
| Bancos | 3.427,93 | 41.487.066,04 | 41.488.116,57 | | 2.377,40 |
| Banco do Brasil C/C 30.501-4 - | 2.377,41 | 6.663.549,39 | 6.663.549,39 | | 2.377,41 |
| Banco Bradesco - C/C 471-5 | 993,03 | 240.450,01 | 241.443,05 | - | 0,01 |
| Banco Sicred | 57,49 | - | 57,49 | | - |
| Títulos e Valores Mobiliários | 18.745,06 | 2.554,67 | 3.591,64 | | 17.708,09 |
| Título de Capitalização - OURO | 17.708,09 | - | - | | 17.708,09 |
| Aplicações Financeiras BB | 1.036,97 | 2.554,67 | 3.591,64 | | - |

Fonte: Relatório mensal e documentos contábeis da Recuperanda

- ✓ A conta "Outros Créditos" totaliza R\$ 9.519.436,38, representa 7,39% do total do ativo e apresentou acréscimo de 9,29% decorrente principalmente da variação dos valores nas contas "Tributos a Recuperar" e "Adiantamentos" decorrentes do fluxo operacional deste mês;
- ✓ Os estoques somam R\$ 38.271.851,65, representam 29,72% do total do ativo e apresentaram acréscimo de 23,98% em relação ao mês anterior. Destaca-se que neste montante constam os estoques de terceiros no valor de R\$ 3.197.167,98. A seguir a demonstração de variação desta conta:

BRAZILIOBACELLAR.COM.BR

Curitiba | PR
Rua Marechal Hermes, 272
Centro Cívico, CEP 80530-230
+55 41 3352.8363

São Paulo | SP
Av. das Nações Unidas, 14171, 15º andar
Torre B, Morumbi, CEP 04794-000
+55 11 3568.2486



| Estoque | VALORES EM R\$ | QUANTIDADE TOTAL (TON) (LT) (UNI-EMBALAGENS) |
|---------|----------------|-------------------------------------------------|
| Inicial | 29.921.898,38 | 235.900 |
| Entrada | 44.212.410,61 | 159.651 |
| Saída | 39.059.625,32 | 307.941 |
| Saldo | 35.074.683,67 | 87.611 |

* AS QUANTIDADES SÃO RESULTADO DA SOMA DOS PRODUTOS EM NOSSO ESTOQUE SENDO DIVIDIDO EM TONELAGEM PARA OS FETILIZANTES, LITROS PARA FOLIARES E UNIDADES PARA AS EMBALAGENS

Observa-se diferença de R\$ 607.352,64 entre o valor do fechamento do mês anterior e o valor inicial neste mês na conta "Estoque Inicial", sobre o qual foi solicitado esclarecimento e no aguardo das respostas que serão reportados em relatório subsequente.

- ✓ No longo prazo, as contas de Depósitos Judiciais, Outros Valores a Recuperar/Compensar e as Despesas pagas antecipadamente somam R\$ 26.997.481,18 e apresentaram acréscimo de 0,02% em relação ao mês anterior;
- ✓ O total do imobilizado é R\$ 57.117.715,21 e representa 44,36% do total do ativo. Observa-se decréscimo de R\$ 86.946,13 na conta "Construções em Andamento", e que também há diferença de R\$ 478,00 na totalização das contas do "Grupo Imobilizado" sobre a qual foram solicitadas informações adicionais à Recuperanda;

A seguir o comparativo dos principais grupos do ativo:

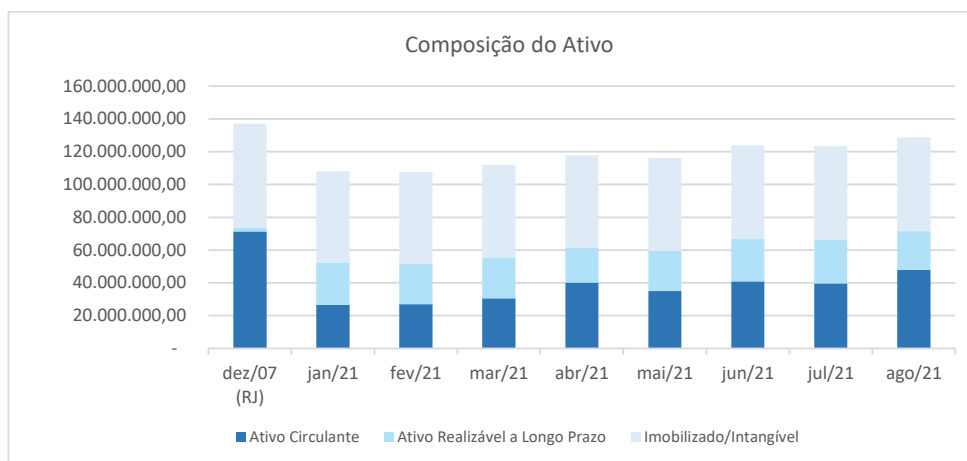


BRAZILIOBACELLAR.COM.BR

Curitiba | PR
Rua Marechal Hermes, 272
Centro Cívico, CEP 80530-230
+55 41 3352.8363

São Paulo | SP
Av. das Nações Unidas, 14171, 15º andar
Torre B, Morumbi, CEP 04794-000
+55 11 3568.2486





| Mês | Ativo Circulante | Ativo Realizável a Longo Prazo | Imobilizado/Intangível | Ativo Total |
|------------|------------------|--------------------------------|------------------------|----------------|
| dez/07(RJ) | 71.330.425,64 | 2.213.527,70 | 63.538.384,54 | 137.082.337,88 |
| jan/21 | 26.697.525,43 | 25.737.262,62 | 55.567.128,12 | 108.001.916,17 |
| fev/21 | 27.079.015,25 | 24.557.397,27 | 56.013.400,18 | 107.649.812,70 |
| mar/21 | 30.548.368,52 | 25.001.458,61 | 56.426.612,00 | 111.976.439,13 |
| abr/21 | 40.168.137,90 | 21.143.360,93 | 56.637.118,76 | 117.948.617,59 |
| mai/21 | 35.076.635,15 | 24.410.917,15 | 56.682.085,66 | 116.169.637,96 |
| jun/21 | 40.862.929,33 | 25.827.569,55 | 57.049.711,89 | 123.740.210,77 |
| jul/21 | 39.606.151,39 | 27.009.740,75 | 57.024.721,14 | 123.640.613,28 |
| ago/21 | 47.818.634,85 | 23.800.929,20 | 57.134.704,31 | 128.754.268,36 |

Fonte: Relatório mensal e documentos contábeis da Recuperanda



BRAZILIOBACELLAR.COM.BR

Curitiba | PR
Rua Marechal Hermes, 272
Centro Cívico, CEP 80530-230
+55 41 3352.8363

São Paulo | SP
Av. das Nações Unidas, 14171, 15º andar
Torre B, Morumbi, CEP 04794-000
+55 11 3568.2486



2.3.5. POSIÇÃO CONTÁBIL E PATRIMONIAL – PASSIVO



| PASSIVO | dez/07 | jul/21 | | ago/21 | | AH % | |
|---------------------------------------------------------------|-----------------------|-----------------------|----------------|-----------------------|----------------|---------------|-----------------|
| | (R\$) | R\$ | AV % | R\$ | AV % | Mês Ant. | (R\$) dez/07 |
| Obrigações do Circulante | 125.758.763,28 | 33.461.545,10 | 27,24% | 37.700.112,32 | 29,28% | 12,67% | -70,02% |
| Benefícios e Encargos Sociais | 446.366,06 | 887.618,79 | 0,72% | 924.554,82 | 0,72% | 4,16% | 107,13% |
| Fornecedores | 36.748.166,40 | 31.648.254,49 | 25,77% | 35.650.927,74 | 27,68% | 12,65% | -2,99% |
| Contas a Pagar e Adiantamentos | 71.662.437,65 | 225.895,12 | 0,18% | 225.895,12 | 0,18% | 0,00% | -99,68% |
| Empréstimos e Financiamentos | 0,00 | 28.957,92 | 0,02% | 28.957,92 | 0,02% | 0,00% | 100,00% |
| Obrigações Fiscais | 5.119.573,09 | 593.071,80 | 0,48% | 799.914,77 | 0,62% | 34,88% | -84,38% |
| Parcelamentos Fiscais | 0,00 | 77.746,98 | 0,06% | 69.861,95 | 0,05% | -10,14% | 100,00% |
| Provisões Fiscais | 0,00 | 0,00 | 0,00% | 0,00 | 0,00% | 0,00% | 100,00% |
| Outras Obrigações | 11.782.220,08 | 0,00 | 0,00% | 0,00 | 0,00% | 0,00% | -100,00% |
| Adiantamentos | 0,00 | 2.336.882,86 | 1,90% | 2.734.441,86 | 2,12% | 17,01% | 100,00% |
| Adiantamentos Recebidos | 0,00 | 2.336.882,86 | 1,90% | 2.734.441,86 | 2,12% | 17,01% | 100,00% |
| Diferença a identificar | | 950,90 | | | | | |
| TOTAL PASSIVO CIRCULANTE | 125.758.763,28 | 35.799.378,86 | 29,15% | 40.434.554,18 | 31,40% | 12,95% | -67,85% |
| Obrigações a Longo Prazo | 21.670.684,22 | 87.059.920,55 | 70,88% | 87.061.553,92 | 67,61% | 0,00% | 301,75% |
| Fornecedores | 6.610.015,81 | 50.382.196,69 | 41,02% | 50.382.196,69 | 39,12% | 0,00% | 662,21% |
| Empréstimos ou Financiamentos | 0,00 | 36.677.265,86 | 29,86% | 36.677.265,86 | 28,48% | 0,00% | 100,00% |
| Obrigações Fiscais | 15.060.668,41 | 458,00 | 0,00% | 2.091,37 | 0,00% | 356,63% | -99,99% |
| Outras Obrigações - Longo Prazo | 3.644.839,97 | 54.962.835,13 | 44,75% | 54.962.835,13 | 42,68% | 0,00% | 1407,96% |
| Outras Contas | 3.644.839,97 | 54.962.835,13 | 44,75% | 54.962.835,13 | 42,68% | 0,00% | 1407,96% |
| TOTAL PASSIVO NÃO CIRCULANTE | 25.315.524,19 | 142.022.755,68 | 115,63% | 142.024.389,05 | 110,29% | 0,00% | 461,02% |
| COMPENSAÇÃO DO PASSIVO | 175.533,91 | 0,00 | 0,00% | 0,00 | 0,00% | 0,00% | -100,00% |
| Contas de Compensação do Passivo | 175.533,91 | 0,00 | 0,00% | 0,00 | 0,00% | 0,00% | -100,00% |
| P. CIRCULANTE + NÃO CIRCULANTE | 151.249.821,38 | 177.822.134,54 | 144,78% | 182.458.943,23 | 141,69% | 2,61% | 20,63% |
| PL | dez/07 | jul/21 | ago/21 | AH % | | | |
| | (R\$) | R\$ | AV % | R\$ | AV % | Mês Ant. | (R\$) dez/07 |
| Capital Social | 36.263.000,00 | 36.263.000,00 | 29,53% | 36.263.000,00 | 28,16% | 0,00% | 0,00% |
| Ajuste de Avaliação | 14.787.678,67 | 8.119.267,91 | 6,61% | 8.119.267,91 | 6,31% | 0,00% | -45,09% |
| Lucros ou Prejuízos Acumulados | -11.524.371,23 | -103.466.205,15 | -84,24% | -100.194.275,20 | -77,81% | -3,16% | 769,41% |
| Lucros ou Prejuízos do T/exercicio | -53.693.790,94 | 4.081.985,98 | 3,32% | 2.127.403,19 | 1,65% | -47,88% | -103,96% |
| TOTAL PL | -14.167.483,50 | -55.001.951,26 | -44,78% | -53.684.604,10 | -41,69% | -2,40% | 278,93% |
| TOTAL DO PASSIVO + PL | 137.082.337,88 | 122.820.183,28 | 100,00% | 128.774.339,13 | 100,00% | 4,85% | -6,06% |
| * Balancete não esta fechado | | | | | | | |
| Diferença ativo x passivo | | 820.907,99 | | 20.070,77 | | (*) | |
| Fonte: Relatório mensal e documentos contábeis da Recuperanda | | | | | | | |

Em relação ao passivo destaca-se que:

- ✓ As dívidas de curto prazo somam R\$ 40.434.554,18, e correspondem a 31,40% do total do passivo;
- ✓ Na conta “Benefícios e Encargos Sociais” observa-se o pagamento parcial conforme detalhado no quadro a seguir:

BRAZILIOBACELLAR.COM.BR

Curitiba | PR
Rua Marechal Hermes, 272
Centro Cívico, CEP 80530-230
+55 41 3352.8363

São Paulo | SP
Av. das Nações Unidas, 14171, 15º andar
Torre B, Morumbi, CEP 04794-000
+55 11 3568.2486



| Conta | Saldo Inicial | Débitos | Créditos | Dif. Saldo Inicial | Saldo Atual |
|--------------------------------------|-------------------|-------------------|-------------------|--------------------|-------------------|
| Benefícios e Encargos Sociais | 890.268,31 | 542.605,80 | 542.371,06 | | 924.554,82 |
| Salários a Pagar | 203.897,56 | 333.994,89 | 328.445,89 | | 198.348,56 |
| Férias a Pagar | 7.441,51 | 25.513,45 | 31.773,00 | | 13.701,06 |
| Benefícios Rescisórios a Pagar | 148.646,93 | 75.794,93 | 98.639,35 | | 171.491,35 |
| INSS a Recolher | 508.085,67 | - | 33.512,82 | | 541.598,49 |
| FGTS a Recolher | - | 23.242,94 | 53.012,05 | 34.521,25 | 41.733,74 |
| Pró-labore a Pagar | 54.092,51 | 50.000,00 | 50.000,00 | | 54.092,51 |
| Pensão Alimentícia a Pagar | - | 8.652,93 | 4.290,48 | | 12.943,41 |

Fonte: Relatório mensal e documentos contábeis da Recuperanda

Observa-se que foram solicitadas informações complementares sobre os ajustes e saldos invertidos das contas "FGTS a Recolher" e "Pensão Alimentícia a Pagar" e no aguardo das respostas da Recuperanda, as quais serão reportadas em relatório subsequente.

- ✓ O total de Fornecedores a pagar no curto prazo é de R\$ 35.650.927,74, representa 27,68% do total do passivo e apresentou acréscimo de 12,65% em relação ao valor do mês anterior em função do fluxo operacional deste mês;
- ✓ O endividamento tributário constante no relatório contábil e administrativo apresentado pela Recuperanda é detalhado no quadro abaixo:

| TRIBUTOS | jul-21 | Ajustes a identificar | Pagamentos/Lançamentos Contábeis | Apuração mês | ago-21 | |
|----------------------------------------|----------------------|-----------------------|----------------------------------|-------------------|----------------------|-----------|
| INSS a Recolher | 508.085,67 | | - | 33.512,82 | 541.598,49 | |
| FGTS a Recolher | - | 23.242,94 | 34.521,25 | 53.012,05 | - | 41.733,74 |
| IRRF a Recolher | 79.077,37 | | - | 14.161,89 | 93.239,26 | |
| ISS a Recolher | 10.311,77 | | 618,48 | 1.205,55 | 10.898,84 | |
| ICMS a Recolher | 323.321,27 | | - | 106.080,74 | 429.402,01 | |
| PLS a Recolher | 25.036,60 | | - | 13.114,48 | 38.151,08 | |
| COFINS a Recolher | 115.320,72 | | - | 60.406,31 | 175.727,03 | |
| Contribuições Retidas na Fonte | 40.004,07 | | - | 6.235,54 | 46.239,61 | |
| Parcelamento Fiscal | 77.746,98 | | 7.885,03 | - | 69.861,95 | |
| Total Curto Prazo | 1.155.661,51 | | 61.515,56 | 234.717,33 | 1.363.384,53 | |
| ISS retido a Recolher | 458,00 | | - | - | 458,00 | |
| Outras Obrigações - Passivo Tributario | 54.570.083,88 | | - | - | 54.570.083,88 | |
| Total Longo Prazo | 54.570.541,88 | | - | - | 54.570.541,88 | |
| TOTAL | 55.726.203,39 | | 61.515,56 | 234.717,33 | 55.933.926,41 | |

Fonte: Documentos contábeis da Recuperanda

BRAZILIOBACELLAR.COM.BR

Curitiba | PR
Rua Marechal Hermes, 272
Centro Cívico, CEP 80530-230
+55 41 3352.8363

São Paulo | SP
Av. das Nações Unidas, 14171, 15º andar
Torre B, Morumbi, CEP 04794-000
+55 11 3568.2486



| Parcelamento | Numero | Consolidado | | | Saldo Devedor |
|--------------|-----------|-------------|-------------------|----------|-------------------|
| | | data | valor | parcelas | |
| RF | 1633567 | 04/12/2017 | 232.856,67 | 147 | 199.034,25 |
| RF | 2143990 | 05/09/2018 | 182.737,47 | 60 | 134.068,10 |
| PGFN | 626543711 | | 56.503,63 | 37 | 50.415,92 |
| Total | | | 472.097,77 | | 383.518,27 |

Fonte: Relatório mensal e documentos contábeis da Recuperanda

- ✓ A conta "Fornecedores" no longo prazo totaliza R\$ 50.382.196,69. Destaca-se que o total de fornecedores de curto e longo prazo soma R\$ 86.033.124,43 e representa 66,80% do total do passivo. A AJ está aguardando o atendimento das providências solicitadas à Recuperanda no sentido de que proceda a separação da conta contábil dos credores sujeitos e não sujeitos à Recuperação Judicial, separando os valores por classe e período de pagamento de acordo com o plano proposto;
- ✓ Empréstimos e Financiamentos de longo prazo somam R\$ 36.677.265,86 e representam 28,48% do total do passivo. Observada também a necessidade de abertura desta conta e de reclassificação contábil dos créditos sujeitos à RJ, conforme mencionado no tópico anterior;
- ✓ No longo prazo, identifica-se a conta "Outras Contas" que totaliza o valor de R\$ 54.962.835,13, sendo detalhada pela Recuperanda da seguinte forma:

| Outras Contas - Longo Prazo | R\$ |
|------------------------------|----------------------|
| Passivo Tributários | 54.570.083,88 |
| Duplicatas Descontadas | 260.834,08 |
| Alugueis a Pagar Longo Prazo | 131.917,17 |
| TOTAL | 54.962.835,13 |


Fonte: Relatório mensal e documentos contábeis da Recuperanda

- ✓ O total das obrigações de longo prazo soma R\$ 142.024.389,05;

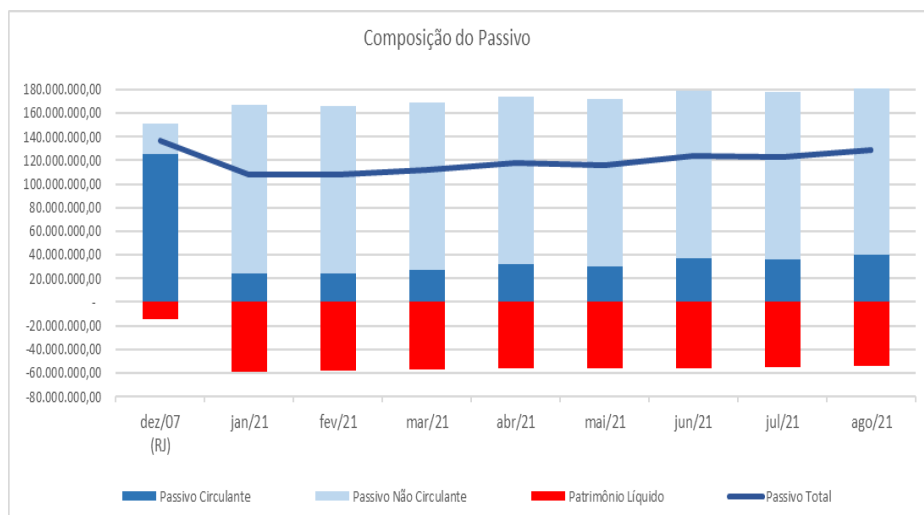
BRAZILIOBACELLAR.COM.BR

Curitiba | PR
Rua Marechal Hermes, 272
Centro Cívico, CEP 80530-230
+55 41 3352.8363

São Paulo | SP
Av. das Nações Unidas, 14171, 15º andar
Torre B, Morumbi, CEP 04794-000
+55 11 3568.2486



A seguir o comparativo dos principais grupos do passivo:




| Mês | Passivo Circulante | Passivo Não Circulante | Patrimônio Líquido | Passivo Total | |
|------------|--------------------|------------------------|--------------------|---------------|----------------|
| dez/07(RJ) | 125.758.763,28 | 25.491.058,10 | - | 14.167.483,50 | 137.082.337,88 |
| jan/21 | 24.623.784,46 | 142.022.755,68 | - | 58.644.623,97 | 108.001.916,17 |
| fev/21 | 23.786.525,27 | 142.022.755,68 | - | 58.159.468,25 | 107.649.812,70 |
| mar/21 | 26.863.683,26 | 142.021.542,23 | - | 56.908.786,36 | 111.976.439,13 |
| abr/21 | 32.085.635,88 | 142.022.755,68 | - | 56.159.773,97 | 117.948.617,59 |
| mai/21 | 29.858.599,06 | 142.022.755,68 | - | 55.711.716,78 | 116.169.637,96 |
| jun/21 | 37.368.074,42 | 142.022.755,68 | - | 55.650.141,34 | 123.740.688,76 |
| jul/21 | 35.799.378,86 | 142.022.755,68 | - | 55.001.951,26 | 122.820.183,28 |
| ago/21 | 40.434.554,18 | 142.024.389,05 | - | 53.684.604,10 | 128.774.339,13 |

Fonte: Relatório mensal e documentos contábeis da Recuperanda

BRAZILIOBACELLAR.COM.BR

Curitiba | PR
Rua Marechal Hermes, 272
Centro Cívico, CEP 80530-230
+55 41 3352.8363

São Paulo | SP
Av. das Nações Unidas, 14171, 15º andar
Torre B, Morumbi, CEP 04794-000
+55 11 3568.2486



2.3.6. DEMONSTRATIVO DE RESULTADOS

Eis a Demonstração de Resultados da devedora:

| DRE | dez/07 | ago/21 | |
|-------------------------------------------|-----------------------|----------------------|----------------|
| | (R\$) | R\$ | AV % |
| RECEITA OPERACIONAL BRUTA | 217.229.099,83 | 40.586.559,88 | 100,00% |
| Industrialização Efetuada | 0,00 | | 0,00% |
| Deduções da Receita Bruta | -2.655.684,40 | 406.193,87 | 1,00% |
| Outras Receitas Operacionais | 0,00 | | 0,00% |
| Receita de Serviços/vendas produtos | 0,00 | | 0,00% |
| Outras Deduções | 0,00 | | 0,00% |
| RECEITA OPERACIONAL LÍQUIDA | 214.573.415,43 | 40.992.753,75 | 101,00% |
| (-) Custo das Mercadorias Vendidas | -240.135.113,01 | -38.862.691,05 | -95,75% |
| LUCRO BRUTO | -25.561.697,58 | 2.130.062,70 | 5,25% |
| DESPESAS OPERACIONAIS | -21.766.100,88 | -646.284,79 | -1,59% |
| (-) Despesas de Vendas | -9.493.573,42 | -6.079,38 | -0,01% |
| (-) Despesas Administrativas | -12.272.527,46 | -640.205,41 | -1,58% |
| (-) Outras | 0,00 | | 0,00% |
| RESULT. ANTES DO RESULT FINANC LIQ | -47.327.798,46 | 1.483.777,91 | 3,66% |
| (-) Despesas Financeiras | -8.550.870,55 | -7.111,05 | -0,02% |
| (+) Receita Financeira | 2.012.671,11 | 1.293,64 | 0,00% |
| RESULTADO ANT DOS TRIBUTOS S/LUCRO | -53.865.997,90 | 1.477.960,50 | 3,64% |
| (-) Provisão para IRPJ | 0,00 | | 0,00% |
| (-) Provisão para CSLL | 0,00 | | 0,00% |
| RESULTADO LIQUIDO DO EXERCÍCIO | -53.865.997,90 | 1.477.960,50 | 3,64% |

Fonte: Relatório mensal e documentos contábeis da Recuperanda

Obs.: Foram solicitadas informações sobre a diferença entre o resultado do balancete e DRE apresentado pela Recuperanda

Neste mês a Recuperanda obteve margem bruta de 5,25% com a qual supriu as demais despesas operacionais e apresentou resultado positivo de R\$ 1.477.960,50.

Dentre as despesas operacionais no período em análise, no total de R\$ 646.284,79, os gastos com "Honorários Advocáticos e Recup. Judicial" representam 16,57%

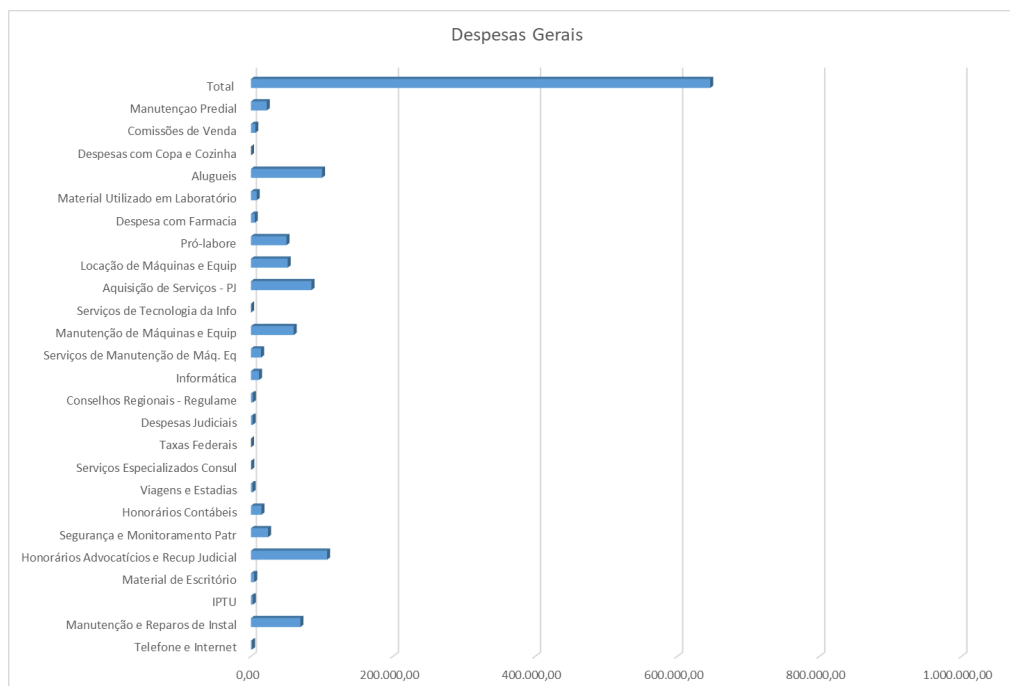
BRAZILIOBACELLAR.COM.BR

Curitiba | PR
Rua Marechal Hermes, 272
Centro Cívico, CEP 80530-230
+55 41 3352.8363

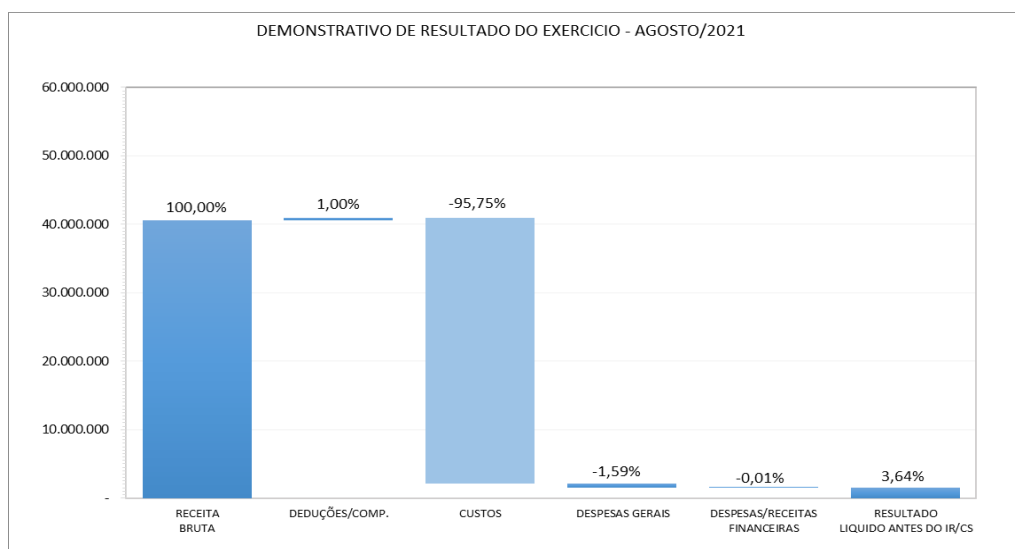
São Paulo | SP
Av. das Nações Unidas, 14171, 15º andar
Torre B, Morumbi, CEP 04794-000
+55 11 3568.2486



e "Aluguéis" representam 15,47%, conforme demonstrado no gráfico abaixo:



A seguir a demonstração gráfica da DRE:



BRAZILIOBACELLAR.COM.BR

Curitiba | PR
Rua Marechal Hermes, 272
Centro Cívico, CEP 80530-230
+55 41 3352.8363

São Paulo | SP
Av. das Nações Unidas, 14171, 15º andar
Torre B, Morumbi, CEP 04794-000
+55 11 3568.2486

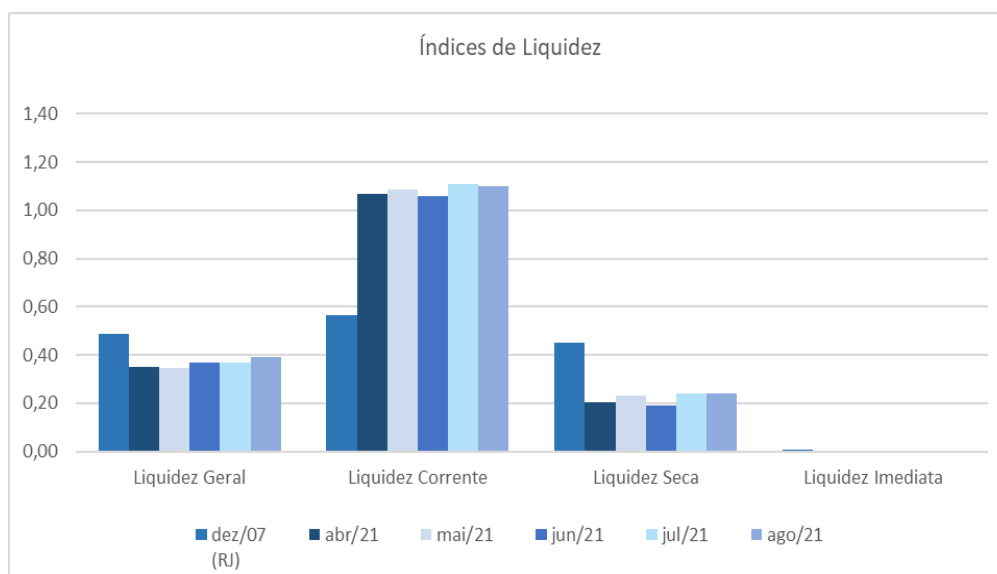


2.3.7. ÍNDICES DE LIQUIDEZ E ENDIVIDAMENTO DA RECUPERANDA

Os índices de liquidez têm como objetivo mostrar a capacidade de pagamento da empresa frente às suas obrigações, sendo de grande importância para a administração da continuidade da empresa.

As informações para o cálculo foram retiradas do Balanço e DRE – Demonstrativo do Resultado do Exercício disponibilizados pela Recuperanda.

Na presente análise foi efetuado o cálculo de quatro indicadores de capacidade de pagamento, com o resultado abaixo apresentado:



BRAZILIOBACELLAR.COM.BR

Curitiba | PR
Rua Marechal Hermes, 272
Centro Cívico, CEP 80530-230
+55 41 3352.8363

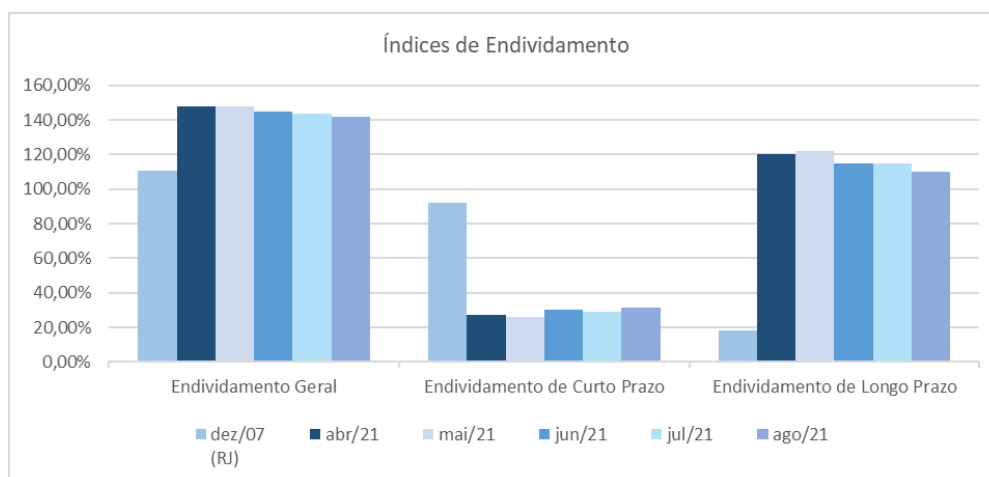
São Paulo | SP
Av. das Nações Unidas, 14171, 15º andar
Torre B, Morumbi, CEP 04794-000
+55 11 3568.2486



| Denominação | Interpretação | dez/07 (RJ) | abr/21 | mai/21 | jun/21 | jul/21 | ago/21 |
|-------------------|--------------------------------------------------------------------------------------------------------------------------|----------------|--------|--------|--------|--------|--------|
| Liquidez Geral | Quanto a empresa possui de ativo total para cada R\$ 1 de dívida total. Quanto maior melhor. | 0,49 | 0,35 | 0,35 | 0,37 | 0,37 | 0,39 |
| Liquidez Corrente | Quanto a empresa possui de ativo circulante para cada R\$ 1 de dívida de curto prazo. Quanto maior melhor. | 0,57 | 1,07 | 1,09 | 1,06 | 1,11 | 1,10 |
| Liquidez Seca | Quanto a empresa possui de ativo líquido para cada R\$ 1 de dívida de curto prazo. Quanto maior melhor. | 0,45 | 0,21 | 0,23 | 0,19 | 0,24 | 0,24 |
| Liquidez Imediata | Quanto a empresa possui de caixa e aplicações financeiras para cada R\$ 1 de dívida de curto prazo. Quanto maior melhor. | 0,01 | 0,00 | 0,00 | 0,00 | 0,00 | 0,00 |

Fonte: Relatórios Contábeis da Recuperanda.

Para avaliar a estrutura de capital da Recuperanda através da composição do Capital de Terceiros e Capital Próprio, foram calculados os índices de endividamento como a seguir demonstrado:



| Denominação | Interpretação | dez/07 (RJ) | abr/21 | mai/21 | jun/21 | jul/21 | ago/21 |
|------------------------------|----------------------------------------------------------------------------------------------------------------------|----------------|---------|---------|---------|---------|---------|
| Endividamento Geral | Quanto a empresa possui de capital de terceiros financiando o ativo da empresa. Quanto menor, melhor. | 110,34% | 147,61% | 147,96% | 144,97% | 143,82% | 141,71% |
| Endividamento de Curto Prazo | Quanto a empresa possui de capital de terceiros de curto prazo financiando o ativo da empresa. Quanto menor, melhor. | 91,87% | 27,20% | 25,70% | 30,20% | 28,95% | 31,40% |
| Endividamento de Longo Prazo | Quanto a empresa possui de capital de terceiros de longo prazo financiando o ativo da empresa. Quanto menor, melhor. | 18,47% | 120,41% | 122,25% | 114,77% | 114,87% | 110,31% |

Fonte: Relatórios Contábeis da Recuperanda.

As dívidas de curto prazo e de longo prazo totalizam R\$ 182.458.943,23 e estão representadas no gráfico a seguir:

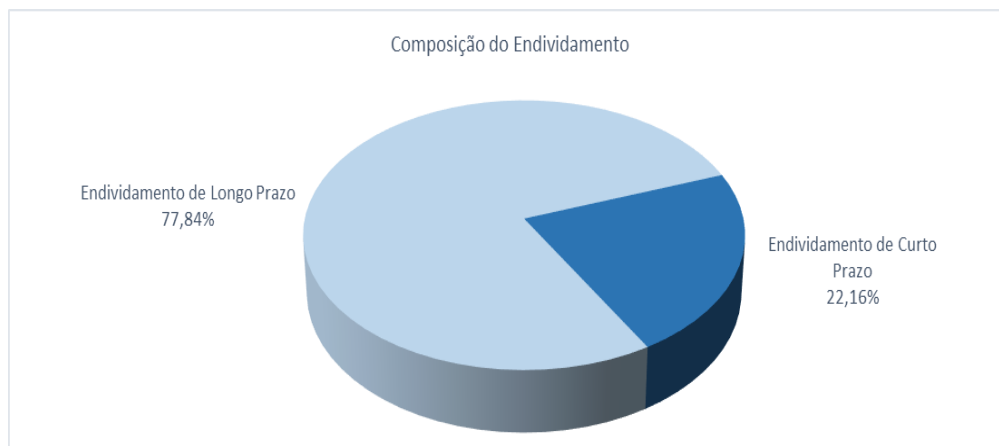


BRAZILIOBACELLAR.COM.BR

Curitiba | PR
Rua Marechal Hermes, 272
Centro Cívico, CEP 80530-230
+55 41 3352.8363

São Paulo | SP
Av. das Nações Unidas, 14171, 15º andar
Torre B, Morumbi, CEP 04794-000
+55 11 3568.2486





2.3.8. OBSERVAÇÕES GERAIS

Informa-se ainda que a análise aqui apresentada foi realizada de forma sintética, destacando-se as movimentações financeiras, contábeis e patrimoniais de maior relevância ocorridas no período em análise.

Os documentos que foram entregues pela Recuperanda e que embasaram a elaboração do presente relatório estão disponíveis mediante solicitação escrita à esta Administradora Judicial, colocando-se também à disposição para fornecer eventuais informações complementares ou adicionais que se façam eventualmente necessárias.

Em anexo os seguintes documentos disponibilizados pela Recuperanda:

- Doc. 1 – Relatório Mensal Recuperanda

BRAZILIOBACELLAR.COM.BR

Curitiba | PR
Rua Marechal Hermes, 272
Centro Cívico, CEP 80530-230
+55 41 3352.8363

São Paulo | SP
Av. das Nações Unidas, 14171, 15º andar
Torre B, Morumbi, CEP 04794-000
+55 11 3568.2486



3. RELAÇÃO DE CREDORES

Em maio/2008 foi publicada, a relação de credores da Administradora Judicial, conforme preconiza o §2º do art. 7º da Lei n.º 11.101/2005.

Resumo

| | |
|--------------------|-----------------------|
| Classe II | 52.253.872,64 |
| Classe III | 76.026.368,11 |
| Total Geral | 128.280.240,75 |

Os credores que eventualmente pretendiam se insurgir contra a referida relação de credores, apresentando as impugnações de que trata o art. 8º da LRF, tiveram prazo decorrido para tal providência.

Foram ajuizados diversos incidentes de impugnação à relação de credores e habilitação de créditos, sendo que apenas 9 seguiram na análise do mérito, dos quais 7 já foram devidamente julgados pelo D. Juízo Recuperacional conforme se segue:

| CREADOR | IMPUGNAÇÃO OU HABILITAÇÃO DE CRÉDITO | JULGADO | Total |
|--------------------------------------------------------------------------------------|--------------------------------------|---------|----------------------|
| AUTO POSTO BANDEIRAS ROTASUL LTDA | 0006568-87.2010.8.16.0025 | SIM | - |
| BANCO BRADESCO S/A | 0005102-29.2008.8.16.0025 | NÃO | 4.100.272,24 |
| BUNGE ALIMENTOS S/A | 0004877-09.2008.8.16.0025 | SIM | 344.821,50 |
| COOPERATIVA A1 | 0004482-17.2008.8.16.0025 | SIM | 384.086,13 |
| COOPERATIVA AGROP IND CELEREIRO DO NORTE | 0005101-44.2008.8.16.0025 | SIM | 137.505,16 |
| MASSA FALIDA DO BANCO SANTOS S.A. | 0002093-49.2014.8.16.0025 | SIM | 1.240.306,39 |
| MULTITRANS TRANS. E AZ. GERAIS LTDA. | 0006888-40.2010.8.16.0025 | SIM | - |
| NABI KEMMEL MELLEME | 0003780-37.2009.8.16.0025 | SIM | 2.588.494,49 |
| RIO DO MEIO PARTICIPAÇÕES E SERVIÇOS LTDA (SUBROGAÇÃO BANCO DAYCOVAL S.A. NOS AUTOS) | 0005103-14.2008.8.16.0025 | NÃO | 7.105.996,39 |
| Total Geral | | | 15.901.482,30 |

A Recuperanda deu início aos pagamentos dos Credores da Classe II e III, com base no plano anteriormente proposto, todavia, nem todos os comprovantes de pagamentos foram encaminhados à esta Administradora Judicial. Destaca-se que tais documentos já foram solicitados bem como planilha

BRAZILIOBACELLAR.COM.BR

Curitiba | PR
Rua Marechal Hermes, 272
Centro Cívico, CEP 80530-230
+55 41 3352.8363

São Paulo | SP
Av. das Nações Unidas, 14171, 15º andar
Torre B, Morumbi, CEP 04794-000
+55 11 3568.2486





detalhada dos valores de cada credor com os deságios aplicados e parcelas pagas e em aberto.

Na tabela a seguir detalha-se o quadro de credores e pagamentos:

| id | CLASSIFICAÇÃO | CREDOR | VALOR EM REAIS | VALOR PAGO |
|------------------------|---------------|---------------------------------------------------------|----------------------|---------------------|
| 1 | Classe II | AGENCIA DE FOMENTO DO PARANÁ | 804.956,79 | 804.956,79 |
| 2 | Classe II | ANCILE INVESTMENT COMPANY LIMITED | 18.490.601,97 | 4.413.192,58 |
| 3 | Classe II | ANJA COMMANDEUR (CESSIONÁRIA DE DF DEUTSCHE FORFAIT AG) | 23.059.400,00 | - |
| 4 | Classe II | BANCO BAMERINDUS S/A | 97.273,00 | - |
| 5 | Classe II | BANCO ITAÚ S.A | 41.036,49 | 41.036,49 |
| 6 | Classe II | GLOBAL SECURITIES CAPITAL PARTNERS AD CO | 8.869.000,00 | - |
| 7 | Classe II | HUNINT INTERNATIONAL TRADING COMPANY LIMITED | 145.271,04 | - |
| 8 | Classe II | IIG CAPITAL | 746.333,35 | - |
| Total Classe II | | | 52.253.872,64 | 5.259.185,86 |

| id | CLASSIFICAÇÃO | CREDOR | VALOR EM REAIS | VALOR PAGO |
|----|---------------|-------------------------------------------|----------------|--------------|
| 1 | Classe III | A. ÁGUA VERDE EXPRESS SERV. TRANSP. LTDA | 147,00 | 147,00 |
| 2 | Classe III | A. ARAÚJO & G. BONZATO LTDA | 104,00 | - |
| 3 | Classe III | ABSOLUTA ROUPAS INDUSTRIAIS LTDA ME | 1.758,25 | 1.758,25 |
| 4 | Classe III | AÇOLAMI COM. DE AÇOS LAMINADOS LTDA - ME | 1.351,50 | 675,75 |
| 5 | Classe III | ADELINO ABADIO DE ALCANTARA PANIAGO | 478,36 | 239,18 |
| 6 | Classe III | ADELMO ZUANAZZI | 94.644,00 | - |
| 7 | Classe III | ADEMIR MARQUES DE OLIVEIRA ME | 410,00 | 205,00 |
| 8 | Classe III | ADILSON CORADIN E OUTRO | 126.927,84 | - |
| 9 | Classe III | ADILSON DE PAULO RODRIGUES | 200,00 | - |
| 10 | Classe III | ADM.DOS PORTOS DE PARANAGUÁ E ANTONINA | 117,76 | - |
| 11 | Classe III | AGÊNCIA DE CORREIOS NOMAFRIO | 332,10 | 166,05 |
| 12 | Classe III | AGÊNCIA MARÍTIMA ORION LTDA | 94,95 | - |
| 13 | Classe III | ÁGESA ARMAZENS GERAIS ALFÂNDEGADOS DE MS | 4.912,45 | - |
| 14 | Classe III | AGI-GAS COM.DE OXIGÊNIO E ACETILENO LTDA | 2.001,52 | 794,17 |
| 15 | Classe III | AGK CORRETORA DE CâMBIO S/A | 316,00 | 158,00 |
| 16 | Classe III | AGOTRAN AGOSTINETTO TRANSP. CEREAIS LTDA | 750,00 | - |
| 17 | Classe III | AGROGRAJUN LTDA | 484.247,40 | - |
| 18 | Classe III | ÁGRONUTRI INDUSTRIA E COMERCIO LTDA. | 114.780,32 | 2.869,51 |
| 19 | Classe III | AGROPASSO IND PRODUÇÃO DE PROD AGROP LTD | 3.420,00 | - |
| 20 | Classe III | ÁGUAS DE PARANAGUÁ S.A | 234,84 | - |
| 21 | Classe III | ÁGUAS GUARIROBA S.A. | 60,81 | - |
| 22 | Classe III | AGUIAR - IND.E COM.DE PROD QUÍMICOS LTDA | 483,00 | 241,50 |
| 23 | Classe III | AILDO BORGES CABRAL | 524,12 | 262,06 |
| 24 | Classe III | AIR FORT - ACES. E EQUIPAM. INDUST. LTDA | 390,00 | 195,00 |
| 25 | Classe III | ALCINDO OSVALDO KRETZLER | 23.700,00 | 1.540,50 |
| 26 | Classe III | ALFRED C. TOEPFER INTERNATIONAL GMBH | 762.734,00 | - |
| 27 | Classe III | ALICIO ALVES DE OLIVEIRA VIRADOURO EPP | 44.040,00 | 2.862,60 |
| 28 | Classe III | ALL - AMÉRICA LATINA LOGISTICA DO BRASIL | 2.478,84 | - |
| 29 | Classe III | ALL - AMÉRICA LATINA LOGISTICA INTERMODAL | 115.797,00 | 2.894,93 |
| 30 | Classe III | AMERICA COM DE METAIS E RECICLAGEM LTDA | 2.015,58 | 1.007,79 |
| 31 | Classe III | ANIR JOSÉ TAPARELO | 33.833,42 | 2.199,17 |
| 32 | Classe III | ANJOS RIBEIRO COM. DE METAIS LTDA-ME | 55.759,36 | 3.624,36 |
| 33 | Classe III | ANTENOR PINTO | 527,20 | - |
| 34 | Classe III | ANTONIO ADI MATTEI | 48.220,00 | - |
| 35 | Classe III | ANTONIO CALEGARI | 11.850,00 | 11.850,00 |
| 36 | Classe III | ANTONIO GALVAN | 286.401,28 | - |
| 37 | Classe III | ANTONIO GUERREIRO DE SOUZA E CIA LTDA | 1.330,00 | 665,00 |
| 38 | Classe III | ANTRACO CHEMIE-HANDELSGESELLSCHAFT MBH | 231.126,14 | 2.202,07 |
| 39 | Classe III | APARECIDO LOCATELLI ME | 270,00 | 135,00 |
| 40 | Classe III | ARAGUAIA TRANSPORTES DE CARGAS LTDA | 52.724,98 | 3.427,12 |
| 41 | Classe III | ARCHER DANIELS MIDLAND CO. | 3.335.023,83 | 3.335.023,83 |
| 42 | Classe III | ARMAZENS GERAIS VALE DO VERDE LTDA | 70,12 | 35,06 |
| 43 | Classe III | ART-ARAME INDUSTRIAL LTDA | 3.287,54 | 1.643,77 |
| 44 | Classe III | ARTUR DUARTE BUENO | 76.427,64 | 1.910,69 |
| 45 | Classe III | ASSEPAR ENSINO DE ARAUCÁIA SC LTDA | 705,75 | 352,88 |
| 46 | Classe III | ASSOC. DOS MISTURADORES ADUBO DO BRASIL | 4.888,08 | 2.444,04 |
| 47 | Classe III | ASSOCIACAO RADIOTAXI PARANA | 152,60 | 76,30 |
| 48 | Classe III | ASTECFER - COM E MANUT DE MOTORES E FERR | 870,00 | 435,00 |
| 49 | Classe III | AUDICON CONTADORES ASSOCIADOS LTDA | 380,00 | 190,00 |
| 50 | Classe III | AUGUSTO CARVALHO VIEIRA | 314,84 | 157,42 |

BRAZILIOBACELLAR.COM.BR

Curitiba | PR
Rua Marechal Hermes, 272
Centro Cívico, CEP 80530-230
+55 41 3352.8363

São Paulo | SP
Av. das Nações Unidas, 14171, 15º andar
Torre B, Morumbi, CEP 04794-000
+55 11 3568.2486






| | | | | |
|-----|------------|------------------------------------------|--------------|--------------|
| 51 | Classe III | AUTO CENTER VIDROS LTDA-ME | 405,00 | - |
| 52 | Classe III | AUTO MECÂNICA GUAICURUS LTDA ME | 1.243,75 | 621,88 |
| 53 | Classe III | AUTO POSTO BANDEIRAS ROTASUL LTDA | - | - |
| 54 | Classe III | AVELINO NERI BOCOLLI E OUTROS | 675.321,20 | 474.955,19 |
| 55 | Classe III | AYRO CRUZ NETO | 126,00 | 63,00 |
| 56 | Classe III | AZEVEDO TRANSPORTES DE CARGAS LTDA | 3.484,95 | - |
| 57 | Classe III | BANCO BRADESCO S/A | 4.100.272,24 | - |
| 58 | Classe III | BANCO DO ESTADO DO RIO GRANDE DO SUL | 660.710,15 | - |
| 59 | Classe III | BANCO INDUSTRIAL E COMERCIAL S.A | 714.067,20 | - |
| 60 | Classe III | BANCO ITAÚ S.A | 1.593.345,23 | 1.593.345,23 |
| 61 | Classe III | BANCO SUDAMERIS BRASIL S.A. | 395.518,56 | - |
| 62 | Classe III | BAOBÁ COM. E MONTAGENS INDUSTRIAIS LTDA | 689,74 | 344,87 |
| 63 | Classe III | BARIGUI PARK HOTEL LTDA | 6.073,00 | 3.036,50 |
| 64 | Classe III | BARIMICRO INDUSTRIA QUÍMICA LTDA | 10.271,20 | 5.135,60 |
| 65 | Classe III | BARONEZA - SERVIÇO DE ALIMENTAÇÃO LTDA | 4.562,70 | - |
| 66 | Classe III | BBA EMBALAGENS LTDA | 44.838,00 | 2.914,47 |
| 67 | Classe III | BBA OURO FINO CONTAINERS FLEXÍVEIS LTDA | 186.761,40 | 4.669,04 |
| 68 | Classe III | BENÍCIO BOEING E OUTRA | 69.566,22 | - |
| 69 | Classe III | BIGTRAN CARGAS LTDA | 2.889,00 | 1.444,50 |
| 70 | Classe III | BIMETAL IND.COM. PROD. METALÚRGICOS LTDA | 5.542,00 | 2.771,00 |
| 71 | Classe III | BIOCORP DO BRASIL COMERCIAL LTDA | 28.336,48 | 1.841,87 |
| 72 | Classe III | BIPEL SEGURANÇA LTDA | 912,00 | 456,00 |
| 73 | Classe III | BLUE OCEAN - AG. MARÍTIMA LTDA. | 89,03 | - |
| 74 | Classe III | BOM JESUS TRANSP. C. AGROIND. LTDA | 3.789.970,11 | - |
| 75 | Classe III | BOMAX NO BRASIL BOMBAS QUÍMICAS LTDA | 3.455,76 | 1.727,88 |
| 76 | Classe III | BRASIL COMERCIAL de PRODUTOS LTDA | 72,00 | 36,00 |
| 77 | Classe III | BRASIL TELECOM S.A. | 9.124,23 | - |
| 78 | Classe III | BULKTRADE AG | 1.609.327,73 | - |
| 79 | Classe III | BUNGE ALIMENTOS S/A | 344.821,50 | - |
| 80 | Classe III | BV FINANCEIRA S/A CRED. FINANÇ E INVEST | 160.874,75 | 160.874,75 |
| 81 | Classe III | CAMINHOS DO PARANA S/A | 600,00 | - |
| 82 | Classe III | CAPITAL REALTY ADM. DE BENS LTDA. | 260,00 | 130,00 |
| 83 | Classe III | CARLITO SEJANOSKI | 3.900,00 | - |
| 84 | Classe III | CARLOS ALBERTO BISCOTTO | 520,00 | 260,00 |
| 85 | Classe III | CARLOS ALBERTO CATTO | 11.850,00 | 11.850,00 |
| 86 | Classe III | CARLOS MANOEL DE JESUS DA SILVA GONCALVE | 968,83 | - |
| 87 | Classe III | CARLOS ROBERTO OLIVEIRA | 524,80 | - |
| 88 | Classe III | CARME ONGHERO CELLA | 111.331,68 | - |
| 89 | Classe III | CARMEN VARGAS ME | 21.330,00 | - |
| 90 | Classe III | CAROLINA VEICULOS LTDA | 1.440,00 | 720,00 |
| 91 | Classe III | CASA DO ÓLEO DIST. de LUBRIFICANTES LTDA | 88,00 | 44,00 |
| 92 | Classe III | CATHO ON LINE LTDA | 200,00 | 100,00 |
| 93 | Classe III | CAVASSIN ENGENHARIA E PROJETOS LTDA | 4.970,30 | 2.485,15 |
| 94 | Classe III | CAZANI MANUTENÇÃO DE MAQUINAS LTDA | 4.364,77 | 2.182,39 |
| 95 | Classe III | CCC MACHINERY GMBH DETLEV WAHL | 4.589.785,33 | - |
| 96 | Classe III | CELG - COMPANHIA ENERGÉTICA DE GOIÁS | 734,03 | - |
| 97 | Classe III | CELIA DA SILVA RODRIGUES | 6.007,50 | - |
| 98 | Classe III | CENOFISCO EDITORA DE PUBLICAÇÕES TRIBUTÁ | 340,00 | 170,00 |
| 99 | Classe III | CENTRAIS ELÉTRICAS MATOGROSSENSES S.A. | 477,74 | - |
| 100 | Classe III | CENTRAL SERVER INFORMÁTICA LTDA | 241,85 | - |
| 101 | Classe III | CENTRAL TINTAS DE ACREUNA LTDA. | 985,00 | 492,50 |
| 102 | Classe III | CENTRO SOCIAL BETESDA | 1.575,00 | 787,50 |
| 103 | Classe III | CENTRO SUL SERVIÇOS MARÍTIMOS LTDA | 11.038,68 | 5.519,34 |
| 104 | Classe III | CENTRONIC SEG. ELET. E COM. LTDA. | 830,55 | 415,28 |
| 105 | Classe III | CHÁCARA FLOR DA SUISSA LTDA | 244,80 | 122,40 |
| 106 | Classe III | CHAI AUTO CENTER LTDA | 430,00 | 215,00 |
| 107 | Classe III | CHAVEIRO AMÉRICA LTDA | 30,00 | - |
| 108 | Classe III | CHAVELMAR CHAVES LTDA ME | 250,00 | 125,00 |
| 109 | Classe III | CIA. ULTRAGAZ S.A. | 32.892,70 | 506,77 |
| 110 | Classe III | CIRINEU PEDRO AGUIAR E OUTROS | 16.681,58 | - |
| 111 | Classe III | CLADISMAR DEMARTINI | 7.400,00 | 7.400,00 |
| 112 | Classe III | CLAIR VALDAMERI | 8.400,15 | 8.400,15 |
| 113 | Classe III | CLAUDELIR ANTONIO AGNOLETTO | 5.180,00 | 5.180,00 |
| 114 | Classe III | CLAUDIO JOSÉ SCARIOTE E OUTROS | 133.837,43 | - |
| 115 | Classe III | CLODOVEU FRANCIOSI E OUTROS | 323.857,70 | - |
| 116 | Classe III | CLOVIS MIGUEL GEME E OUTRO | 113.516,00 | - |

BRAZILIOBACELLAR.COM.BR

Curitiba | PR
Rua Marechal Hermes, 272
Centro Cívico, CEP 80530-230
+55 41 3352.8363

São Paulo | SP
Av. das Nações Unidas, 14171, 15º andar
Torre B, Morumbi, CEP 04794-000
+55 11 3568.2486





| | | | | |
|-----|------------|----------------------------------------------|--------------|-----------|
| 117 | Classe III | CLOVIS PICOLO FILHO | 19.001,64 | 19.001,64 |
| 118 | Classe III | CMA CONSULTORIA, MÉTODOS, ASSESSORIA E M | 4.681,63 | 2.340,82 |
| 119 | Classe III | COLEGIAL SHOPPING CENTER M.E. CONF. LTDA | 342,47 | 171,24 |
| 120 | Classe III | COM. E IND. DE BIG-BAG CURITIBA LTDA. | 108.400,00 | 2.710,00 |
| 121 | Classe III | COM.TINTAS MAT.ELET.E HID.VERGÍNIA LTDA | 26,45 | 13,23 |
| 122 | Classe III | COMERCIAL CONTABILISTA LTDA | 668,84 | - |
| 123 | Classe III | COMERCIAL ELÉTRICA DW S.A. | 4.286,57 | 2.143,29 |
| 124 | Classe III | COMÉRCIO E DERIV.DE PET. EST. DO SUL LTDA | 3.418,65 | 686,48 |
| 125 | Classe III | COMERCIO E INDUSTRIA DE CAL TANCAL LTDA | 99.838,00 | - |
| 126 | Classe III | COMMUNICA BRASIL COM. INTEGRADA LTDA | 1.970,00 | 985,00 |
| 127 | Classe III | COMPANHIA DE SANEAMENTO DO PARANÁ -SANEPAR | 981,56 | - |
| 128 | Classe III | CONDOR SUPER CENTER LTDA | 280,00 | - |
| 129 | Classe III | CONTABILISTA PAPELARIA E INFORMÁT. LTDA | 431,90 | - |
| 130 | Classe III | CONTROL AIR SERV.COM.AR CONDICIONADO LTD | 1.130,00 | 565,00 |
| 131 | Classe III | CONTROL UNION LTDA | 35.197,76 | 2.287,85 |
| 132 | Classe III | CONTROL UNION WARRANTS LTDA | 382.419,18 | 3.824,19 |
| 133 | Classe III | CONVICTA EQUIPAMENTOS LTDA. | 1.650,00 | 825,00 |
| 134 | Classe III | COOP. DE TRANSP. DE CARGAS E ANEXOS LTDA | 198,65 | 99,33 |
| 135 | Classe III | COOPERATIVA AJ | 384.086,13 | 3.679,70 |
| 136 | Classe III | COOPERATIVA AGROP IND CELEREIRO DO NORTE | 137.505,16 | - |
| 137 | Classe III | COOPERATIVA MISTA TRANSP FERT SAL CORROS | 420.599,39 | 4.205,99 |
| 138 | Classe III | COOPERATIVA REGIONAL AURIVERDE | 70.070,00 | 4.554,55 |
| 139 | Classe III | COPEL DISTRIBUIÇÃO S.A. | 20.927,60 | - |
| 140 | Classe III | COPIADORA E DUPLICADORA CEBULA LTDA | 235,00 | 117,50 |
| 141 | Classe III | CORZIM INT.do PARANÁ COM.e REPRES. LTDA | 198,00 | 99,00 |
| 142 | Classe III | COTECNA SERVIÇOS LTDA | 1.194.466,16 | 11.944,66 |
| 143 | Classe III | COYOTE REGULAGEM DE MOTORES LTDA | 220,00 | 110,00 |
| 144 | Classe III | CRESCENTE COM. REPRES. DE FERRAGENS LTDA | 149,90 | 74,95 |
| 145 | Classe III | CRESTANI & DIAVAN LTDA | 586,00 | 293,00 |
| 146 | Classe III | CRISTIANO SPINDLER | 1.200,00 | - |
| 147 | Classe III | CURITIBA TABELIONATO DE NOTAS DE TATUQUA | 1.206,80 | 603,40 |
| 148 | Classe III | CUSTÓDIO AQUINO | 5.180,00 | 5.180,00 |
| 149 | Classe III | D.R.M. DISTRIB. DE ROLAM. E MANCAIS LTDA | 1.383,80 | 691,90 |
| 150 | Classe III | DATASUL S.A. | 14.471,55 | 7.235,78 |
| 151 | Classe III | DATASUPRI BRASIL INFORMATICA LTDA | 1.990,09 | 995,05 |
| 152 | Classe III | DELMA DA SILVA ARTIGAS SALMON | 1.170,00 | 585,00 |
| 153 | Classe III | DEPARTAMENTO DE TRÂNSITO DO ESTADO DO PARANÁ | 11.468,67 | - |
| 154 | Classe III | DIELAB COM. DE PROD. P/ LABORAT. LTDA | 2.355,74 | 1.177,87 |
| 155 | Classe III | DIONISIO JOSE ANESE E OUTRO | 85.714,40 | - |
| 156 | Classe III | DIRCE DA APARECIDA SANTANA BORZEK | 759,50 | 379,75 |
| 157 | Classe III | DP LESSNAU HOTEIS LTDA | 462,00 | 231,00 |
| 158 | Classe III | EBC COMÉRCIO DE MEDICAMNTOS LTDA. | 1.610,49 | 396,13 |
| 159 | Classe III | ECT. EMP. BRASILEIRA DE CORREIOS E TELEG | 664,65 | 332,33 |
| 160 | Classe III | EDIMIR NEUWIETH - ASS. CONTÁBIL | 1.800,00 | 900,00 |
| 161 | Classe III | EDINALDO JOSE SEJANOSKI | 1.950,00 | - |
| 162 | Classe III | EDISON ALVES | 535,60 | - |
| 163 | Classe III | EDISONINA ALVES PEREIRA | 132,00 | 42,00 |
| 164 | Classe III | EDITORA O ESTADO DO PARANÁ S.A. | 100,00 | - |
| 165 | Classe III | EDUARDO BREMM DE CASTRO | 5.604,67 | 2.406,21 |
| 166 | Classe III | EGAS COMÉRCIO DE PEÇAS LTDA | 165,00 | 82,50 |
| 167 | Classe III | ELETRO FERRAGENS ATLÂNTICO LTDA | 481,60 | 240,80 |
| 168 | Classe III | ELETROSOLDA MAQUINAS E FERRAMENTAS LTDA | 330,00 | 165,00 |
| 169 | Classe III | ELONI CARLOS MARIANI E OUTRO | 52.072,96 | 2.348,27 |
| 170 | Classe III | EMERSON LUIS SCHNEIDER | 9.360,00 | 9.360,00 |
| 171 | Classe III | EMPRESA BRASILEIRA DE TELECOMUNIC. S.A. | 12.702,06 | 4.781,18 |
| 172 | Classe III | EMPRESA ENERGÉTICA MATO GROSSO SUL S.A. | 816,00 | - |
| 173 | Classe III | EMPRESA JUAREZ EXPLOT EXPORT DE MINERALE | 182.611,77 | 4.349,62 |
| 174 | Classe III | ERFRAN COM. DE MAT. P/ LABORATÓRIO LTDA | 1.238,80 | 619,40 |
| 175 | Classe III | ERNST & YOUNG SERVIÇOS TRIBUTARIOS S/S | 23.462,48 | - |
| 176 | Classe III | EXPORT - IMPORT BANK OF THE UNITED STATES | 3.135.191,50 | - |
| 177 | Classe III | EXTINPAULO COM. de EXTINTORES LTDA - ME | 40,00 | - |
| 178 | Classe III | FABIAN ARIEL BOURSCHIEDT ME | 762,30 | 381,15 |
| 179 | Classe III | FELIZ TERRA AGRÍCOLA LTDA | 210.370,00 | 2.103,70 |
| 180 | Classe III | FERGRAL FERRAGEM GRAL LTDA | 10.888,80 | 5.444,40 |
| 181 | Classe III | FERMINO MIGUEL GRANOSKI | 3.700,00 | 3.700,00 |
| 182 | Classe III | FERRAMENTAS GERAIS COM. E IMP. S.A. | 2.567,68 | 1.283,74 |

BRAZILIOBACELLAR.COM.BR

Curitiba | PR
Rua Marechal Hermes, 272
Centro Cívico, CEP 80530-230
+55 41 3352.8363

São Paulo | SP
Av. das Nações Unidas, 14171, 15º andar
Torre B, Morumbi, CEP 04794-000
+55 11 3568.2486

Documento assinado digitalmente, conforme MP nº 2.200-2/2001, Lei nº 11.419/2006, resolução do Projudi, do TJPR/OE
Validação deste em <https://projudi.tjpr.jus.br/projudf/> - Identificador: P:J5VU AATEB P77UH D954B





| | | | | |
|-----|------------|------------------------------------------|--------------|-----------|
| 183 | Classe III | FERRO' S SERRALHERIA | 180,04 | - |
| 184 | Classe III | FERTILABEL IND.COM.DE ETIQRÓT.ADES.LTDA | 7.800,00 | 3.900,00 |
| 185 | Classe III | FERTION INDUSTRIA DE FERTILIZANTES LTDA | 45.348,00 | 3.857,05 |
| 186 | Classe III | FLAVIO KRZYZANSKI | 15.020,50 | 15.024,01 |
| 187 | Classe III | FLUID CENTER AUTOMAÇÃO INDUSTRIAL LTDA | 903,05 | 903,05 |
| 188 | Classe III | FNAC BRASIL LTDA | 779,40 | - |
| 189 | Classe III | FORTESOLO SERVICOS INTEGRADOS LTDA | 348.279,47 | - |
| 190 | Classe III | FORTUNA E VANZELLA COM E TRANSPORTE LTDA | 16.280,00 | 16.280,00 |
| 191 | Classe III | FOSPAR S.A. | 100.512,92 | 2.512,82 |
| 192 | Classe III | FRANCISCO MIGUEL DOS SANTOS ESTOPARIA | 160,00 | 80,00 |
| 193 | Classe III | GELENSKI RECICLADORA DE SERRAGEM LTDA | 5.154,40 | 2.577,20 |
| 194 | Classe III | GEMU IND.PRODUTOS PLÁSTICOS E MET. LTDA | 2.881,87 | 1.440,94 |
| 195 | Classe III | GENERALI DO BRASIL COMP. NACI. DE SEGURO | 34.141,36 | - |
| 196 | Classe III | GENTIL ANTONIO BAVARESCO | 255.482,96 | - |
| 197 | Classe III | GERALDO BELARMINO EXTINTORES - ME | 335,00 | 167,50 |
| 198 | Classe III | GERALDO CASSIMIRO DA COSTA | 1.300,00 | 650,00 |
| 199 | Classe III | GERALDO FRANCISCO CELLA | 261.992,08 | - |
| 200 | Classe III | GERALDO LUDOVICO MICHELON | 63.463,92 | 41.193,92 |
| 201 | Classe III | GETULIO GONÇALVES VIANA | 929.780,35 | - |
| 202 | Classe III | GILBERTO BARRETO DOS SANTOS | 41.862,35 | 2.721,03 |
| 203 | Classe III | GILEADE COM. PEÇAS IMPLM. AGR. LTDA-ME | 92,00 | 46,00 |
| 204 | Classe III | GILMAR AUER DE OLIVEIRA | 1.672,00 | - |
| 205 | Classe III | GIPIELA MATERIAIS DE CONSTRUCAO LTDA | 622,16 | 622,16 |
| 206 | Classe III | GRANSOL GRANÉIS SÓLIDOS LTDA | 4.935.722,80 | 24.678,61 |
| 207 | Classe III | GRD COMÉRCIO DE EQUIP.INDUSTRIAS LTDA | 305,95 | - |
| 208 | Classe III | GREEN LINE CONSTRUÇÕES CIVIS LTDA | 2.355,78 | 1.177,89 |
| 209 | Classe III | GREICI MOTTIN | 603,15 | - |
| 210 | Classe III | GRUPO CENTRONIC | 10.654,69 | 5.327,35 |
| 211 | Classe III | HABIL-HABILIDADE SERV.TEMPORÁRIOS LTDA | 14.053,67 | 6.946,64 |
| 212 | Classe III | HABILIDADE RECURSOS HUMANOS LTDA | 700,00 | 350,00 |
| 213 | Classe III | HAI MUSSI,OLIVAS & PEREIRA OLIVEIRA | 9.385,00 | 4.692,50 |
| 214 | Classe III | HARRY GEHLEN | 388.919,92 | - |
| 215 | Classe III | HELLOGRAFF ARTES GRAFICAS LTDA | 435,00 | 217,50 |
| 216 | Classe III | HERICA BODART GUIMARÃES | 1.132,10 | 566,06 |
| 217 | Classe III | HERON LULLEZ | 1.569,25 | 784,63 |
| 218 | Classe III | HILÁRIO BATISTA RIBAS | 6.720,00 | 3.360,00 |
| 219 | Classe III | HORUS COBERTURA LOCAÇÃO E COMÉRCIO DE BA | 9.375,00 | 4.687,50 |
| 220 | Classe III | HOTEL MONTE LIBANO LTDA | 3.860,00 | 1.930,00 |
| 221 | Classe III | HSBC SEGUROS (BRASIL) S.A. | 1.031,94 | - |
| 222 | Classe III | HUGO JOSÉ DOS PASSOS | 126,00 | 63,00 |
| 223 | Classe III | INDAGRO S.A. | 247.509,12 | 4.182,90 |
| 224 | Classe III | INDÚSTRIA QUÍMICA RIVER LTDA | 15.137,19 | 15.137,19 |
| 225 | Classe III | INFOCONSULT INFORMATICA LTDA | 2.100,00 | 1.050,00 |
| 226 | Classe III | INPLAC INDÚSTRIA DE PLÁSTICOS S/A | 151.095,25 | 3.777,38 |
| 227 | Classe III | INSOL INTERTRADING DO BRASIL S/A | 134.387,77 | - |
| 228 | Classe III | INSTITUTO GENESIS | 141.385,39 | 3.534,63 |
| 229 | Classe III | INTERCHEM INTERNATIONAL CHEMICAL COMPANY | 249.683,71 | - |
| 230 | Classe III | INTERMEDIUM CREDITO FINANCE INVESTIMENT | 2.593.955,42 | - |
| 231 | Classe III | INTERTEK DO BRASIL INSPEÇÕES LTDA. | 866,80 | 433,40 |
| 232 | Classe III | INTRAB COMÉRCIO DE PRODUTOS DE SEGURANÇA | 1.117,70 | 558,85 |
| 233 | Classe III | IRACY HONORINO BALDASSO | 4.900,00 | 4.900,00 |
| 234 | Classe III | IRMÃOS GORGEN | 1.198.158,30 | - |
| 235 | Classe III | IVANIR ALVES DA LUZ SOARES | 494,00 | - |
| 236 | Classe III | IVONE CALADO BARRETO & CIA LTDA | 89,00 | 44,50 |
| 237 | Classe III | J CARDOSO DE OLIVEIRA | 116.013,11 | - |
| 238 | Classe III | J. D. ZELAGA | 148,17 | 74,09 |
| 239 | Classe III | JACKSON LUIZ PAVIN | 374,22 | - |
| 240 | Classe III | JAIMÉ NICHELE | 230.667,81 | - |
| 241 | Classe III | JAIR GARBIN MICHELON | 2.017,60 | - |
| 242 | Classe III | JEAFRAN TRANSPORTES LTDA - ME | 62.359,04 | 4.053,34 |
| 243 | Classe III | JOACIR MARASCA | 157.962,08 | - |
| 244 | Classe III | JOÃO CARLOS CALGARO E OUTROS | 282.674,60 | - |
| 245 | Classe III | JOÃO PAULO ZITTERELLI | 55.327,52 | - |
| 246 | Classe III | JOAO SICHERI E OUTRA | 34.926,25 | - |
| 247 | Classe III | JOAO SICHERI JUNIOR E OUTRA | 26.879,13 | - |
| 248 | Classe III | JORGE GOLUB | 3.700,00 | 3.700,00 |
| 249 | Classe III | JOSE BRAGA TABOSA | 7.202,00 | - |

BRAZILIOBACELLAR.COM.BR

Curitiba | PR
Rua Marechal Hermes, 272
Centro Cívico, CEP 80530-230
+55 41 3352.8363

São Paulo | SP
Av. das Nações Unidas, 14171, 15º andar
Torre B, Morumbi, CEP 04794-000
+55 11 3568.2486





| | | | | |
|-----|------------|------------------------------------------|--------------|--------------|
| 250 | Classe III | JOSE CARLOS DA ROCHA & CIA LTDA - ME | 70,00 | - |
| 251 | Classe III | JOSE LEANDRO OLIVI PERES | 520,00 | - |
| 252 | Classe III | JOSE LUIZ FEIJO RODRIGUES | 4.885,06 | 2.442,53 |
| 253 | Classe III | JOSÉ NESIO DOS PASSOS | 269.930,57 | 269.930,57 |
| 254 | Classe III | JOSELITO TADEU CASTAMON | 297,05 | - |
| 255 | Classe III | JOVINO PANISSON LODI | 137.505,16 | 92.467,50 |
| 256 | Classe III | JPZ INFORMÁTICA LTDA | 1.276,54 | 638,27 |
| 257 | Classe III | JULCIMAR GUEDES | 4.440,00 | 4.440,00 |
| 258 | Classe III | JUSTGRAIN ASS COMERCIAL DE CEREAIS LTDA | 14.215,12 | 7.107,56 |
| 259 | Classe III | JUVENAL ZUANAZZI E OUTRO | 57.200,00 | - |
| 260 | Classe III | JVS LOCAÇÕES DE MAQUINAS LTDA ME | 420,00 | - |
| 261 | Classe III | KADOSCHI TRANSPORTES LTDA | 169.476,22 | - |
| 262 | Classe III | KALLRUBBER PARANÁ PRODUTOS INDS. LTDA | 755,66 | 377,83 |
| 263 | Classe III | KITAK IND. e COM. de CONFECÇÕES LTDA | 2.593,00 | 1.296,50 |
| 264 | Classe III | KOMPATSCHER & CIA LTDA | 165,45 | 82,73 |
| 265 | Classe III | KONIS COM. DE PEÇAS LTDA | 3.428,76 | 1.714,38 |
| 266 | Classe III | L A MACIEL DE OLIVEIRA - CARGAS | 524.564,00 | - |
| 267 | Classe III | L.F. GERHARDT & CIA LTDA | 325,00 | 162,50 |
| 268 | Classe III | LAZARO OLIMPIO ARANTES | 822,00 | 411,00 |
| 269 | Classe III | LEDAIR SALETE CELLA | 127.741,48 | 85.200,28 |
| 270 | Classe III | LIBERTY SEGUROS S.A | 1.853,36 | - |
| 271 | Classe III | LICENSER CONSULTORIA E ASSESSORIA LTDA | 3.517,70 | 3.517,70 |
| 272 | Classe III | LINCK PARTICIPAÇÕES S.A. | 4.732,41 | 2.366,21 |
| 273 | Classe III | LIZEU ADAIR BERTO | 233.416,94 | 3.321,26 |
| 274 | Classe III | LOGUN EDE TRAVEL AG.VIAG.TURISMO LTDA-ME | 3.692,14 | - |
| 275 | Classe III | LOJA DOS ROLAMENTOS LTDA | 518,42 | 259,21 |
| 276 | Classe III | LOSOIR ANTONIO SCARIOT | 140.373,53 | - |
| 277 | Classe III | LOUIS DREYFUS COMMODITIES BRASIL S.A. | 968.041,84 | 8.112,00 |
| 278 | Classe III | LUCIANA SCAPUCIN | 171.252,80 | - |
| 279 | Classe III | LUIZ CARLOS ANTONELLO RUBIN E OUTROS | 86.915,00 | - |
| 280 | Classe III | LUIZ CARLOS FROES SANTOS - ME | 380,00 | 190,00 |
| 281 | Classe III | LUIZ CARLOS NARDI | 373.460,76 | 253.526,29 |
| 282 | Classe III | LUIZ CARLOS SCAPUCIN | 932.431,44 | - |
| 283 | Classe III | LUIZ CARLOS ZITTERELL | 31.542,85 | - |
| 284 | Classe III | LUIZ COLET | 26.218,82 | - |
| 285 | Classe III | LUIZ TEIXEIRA DA SILVA JUNIOR | 226,00 | 113,00 |
| 286 | Classe III | M D IND COM DE UNIFORMES E ART PROFISSIO | 283,50 | 141,75 |
| 287 | Classe III | M.M.IGNICAO-COMERCIO E MANUTENCAO DE MOT | 1.088,00 | 518,43 |
| 288 | Classe III | MACAMM INSTAL E MANUTENÇÃO INDTL LTDA | 1.270,00 | 635,00 |
| 289 | Classe III | MADEREIRA FONTE NOVA ACREUNA LTDA | 1.218,30 | 609,15 |
| 290 | Classe III | MANOEL RODRIGUES FILHO -ME | 59,00 | - |
| 291 | Classe III | MARCELINO MANOEL SICHIERI | 32.423,24 | - |
| 292 | Classe III | MARCELO CAETANO DINES ROQUE E OUTRO | 2.640,00 | 2.640,00 |
| 293 | Classe III | MARCELO GARCIA DE ANDRADE | 40.200,00 | 2.613,00 |
| 294 | Classe III | MARCELO REBOLHO TRANSPORTES - ME | 55.592,29 | 3.613,50 |
| 295 | Classe III | MARCOS EDIZAN SICHIERI E OUTROS | 27.808,28 | - |
| 296 | Classe III | MARFA COMÉRCIO DE EMBALAGENS LTDA. | 6.250,00 | 3.125,00 |
| 297 | Classe III | MARLI COELHO CHEMURE | 75,50 | - |
| 298 | Classe III | MARLI LOPES MAXIMO DA SILVA & CIA LTDA | 66,03 | 33,02 |
| 299 | Classe III | MARVALDI GORGEN E OUTRO | 1.111.796,08 | - |
| 300 | Classe III | MASSA FALIDA DO BANCO SANTOS S.A. | 1.240.306,39 | - |
| 301 | Classe III | MASTER MAC - PECAS PARA TRATORES LTDA | 268,90 | 134,45 |
| 302 | Classe III | MATERIAIS DE CONSTRUÇÃO BISSON | 878,90 | 439,45 |
| 303 | Classe III | MATOSUL AGROINDUSTRIAL LTDA | 1.738.324,00 | 5.194.000,00 |
| 304 | Classe III | MAURO JOSÉ DA SILVA - ACRESOLDA | 585,00 | 292,50 |
| 305 | Classe III | MEKATRADE | 550.817,67 | 5.247,95 |
| 306 | Classe III | MELO COMÉRCIO DE BALANÇAS LTDA | 450,00 | 225,00 |
| 307 | Classe III | MERCORIO MERCADO DE COR.E FER.RIO LTDA | 541,10 | 270,55 |
| 308 | Classe III | METASUPRI LTDA ME | 2.077,75 | 1.038,88 |
| 309 | Classe III | MILTON PAULO CELLA | 319.760,52 | 217.604,52 |
| 310 | Classe III | MINERAÇÃO GINO MINAS LTDA | 18.013,00 | 8.946,50 |
| 311 | Classe III | MINP COM. e INSTALAÇÕES ELÉTRICAS LTDA | 2.800,00 | 1.400,00 |
| 312 | Classe III | MIXMICRO IND.E COM.DE PROD. QUÍM.LTDA. | 114.129,00 | 2.853,23 |
| 313 | Classe III | MST - COMÉRCIO E SERVIÇOS DE TELEMÁTICA | 82,00 | - |
| 314 | Classe III | MULTIPETRO COM. DE DER. DE PETRÓLEO LTDA | 5.160,00 | 2.580,00 |
| 315 | Classe III | MULTITRANS TRANS. E AZ. GERAIS LTDA. | - | - |

BRAZILIOBACELLAR.COM.BR

Curitiba | PR
Rua Marechal Hermes, 272
Centro Cívico, CEP 80530-230
+55 41 3352.8363

São Paulo | SP
Av. das Nações Unidas, 14171, 15º andar
Torre B, Morumbi, CEP 04794-000
+55 11 3568.2486

Documento assinado digitalmente, conforme MP nº 2.200-2/2001, Lei nº 11.419/2006, resolução do Projudi, do TJPR/OE
Validação deste em <https://projudi.tjpr.jus.br/projudf/> - Identificador: P:J5VU AATEB P77UH D954B





| | | | | |
|-----|------------|--------------------------------------------------------------------------------------------------------------------|--------------|-----------|
| 316 | Classe III | NABI KEMMEL MELLEEM | 2.588.494,49 | - |
| 317 | Classe III | NAC CURITIBA COM. DE LUBRIFICANTES LTDA | 824,27 | 412,14 |
| 318 | Classe III | NAPISTA TRANSPORTES LTDA | 360.302,25 | 3.603,02 |
| 319 | Classe III | NATURALLE COMERCIO DE PROD. DE LIMPEZA | 971,41 | 485,71 |
| 320 | Classe III | NELSON DE PAULA | 526,72 | - |
| 321 | Classe III | NETPLAN BANK LTDA | 140.558,75 | 3.513,97 |
| 322 | Classe III | NEUZA BOZIKI GALVAN | 51.259,32 | - |
| 323 | Classe III | NILSON SCHIEFELBEIN | 195.273,60 | - |
| 324 | Classe III | NITROBRAS IND. e COM. FERTILIZANTES LTDA | 3.260,00 | 1.630,00 |
| 325 | Classe III | NITROGENIUS PRODUTOS QUIMICOS LTDA | 3.168,00 | 1.584,00 |
| 326 | Classe III | NIVALDO ANTONIO DE MORAES | 80,00 | - |
| 327 | Classe III | NOSTRO METAL INDUSTRIA E COMERCIO LTDA | 177.269,26 | - |
| 328 | Classe III | NOVALUZ COM. DE INSP/CONST. CIVIL LTDA | 12.446,60 | 6.223,30 |
| 329 | Classe III | NOVASUL PADRONIZAÇÃO DE CEREJAS LTDA | 32.189,42 | 2.092,31 |
| 330 | Classe III | NOVO INDUSTRIAL LTDA | 482,00 | 241,00 |
| 331 | Classe III | NÚCLEO DE INF. E COORD. DO PONTO BR-NIC.BR | 30,00 | - |
| 332 | Classe III | NUSITEC USINAGEM INDUSTRIAL LTDA | 1.889,00 | 944,50 |
| 333 | Classe III | O.V.D. IMPORTADORA E DISTRIBUIDORA LTDA | 687,64 | 343,82 |
| 334 | Classe III | OCCUPARE-MEDICINA E SEG.DO TRABALHO | 5.728,81 | 2.864,41 |
| 335 | Classe III | OFFICER DISTRIBUIDORA DE PRODUTOS DE INFORMATICA LTDA | 1.588,00 | 794,00 |
| 336 | Classe III | OLIMPICA DISTRIB.DE PROD.P/ LIMPEZA LTDA | 985,00 | 492,50 |
| 337 | Classe III | OLIPRINTER INFORMATICA LTDA | 643,00 | 321,50 |
| 338 | Classe III | ONEI EDIO GIONGO | 79.764,48 | - |
| 339 | Classe III | OSCAR GUBERT | 70.675,00 | 35.337,50 |
| 340 | Classe III | OSMAR ANTONIO DOS SANTOS | 3.700,00 | 3.700,00 |
| 341 | Classe III | OTÁVIO CYRO BOFF E OUTROS | 702,72 | - |
| 342 | Classe III | OTÁVIO ROTILLI | 39.372,45 | - |
| 343 | Classe III | OURO VERDE EMPREENDIMENTOS IMOBILIÁRIOS | 56.250,00 | - |
| 344 | Classe III | P&M CONSULTORIA E ASS. EM CÂMBIO LTDA | 1.199,97 | 599,99 |
| 345 | Classe III | PAIXÃO NETO TRANSPORTES LTDA | 266.068,85 | 2.660,69 |
| 346 | Classe III | PANDINI E PANDINI LTDA | 771,05 | 385,53 |
| 347 | Classe III | PATRICIA SCAPUCIN | 52.072,96 | - |
| 348 | Classe III | PAUL HENRI MADELAINE MARIA AERNOUDTS | 709.494,08 | - |
| 349 | Classe III | PAULO CESAR FAVARO MOTTA | 651.128,65 | - |
| 350 | Classe III | PAULO HENRIQUE FELIPETTO MALTA | 1.009,00 | 504,50 |
| 351 | Classe III | PAULO LUIZ ZATONI | 492,00 | 246,00 |
| 352 | Classe III | PEDRO WALDOMIRO NEIS | 212.596,46 | - |
| 353 | Classe III | PERFEITO LOGÍSTICA E TRANSPORTES LTDA | 31.074,00 | 2.019,81 |
| 354 | Classe III | PERSONAL DO PARANA COM. EQUIP. SEG. LTDA | 633,50 | 316,75 |
| 355 | Classe III | PIER CARGO SV. DOC. ENC. URG. LTDA | 30,00 | - |
| 356 | Classe III | PILATTI MANUTENÇÃO LTDA | 300,00 | - |
| 357 | Classe III | POLYVIG INDÚSTRIA E COMÉRCIO LTDA | 16.800,00 | 8.400,00 |
| 358 | Classe III | POSTO ATLANTICO D' AMÉRICA LTDA | 53.974,88 | 1.197,97 |
| 359 | Classe III | POSTO NONA EMÍLIA LTDA | 558,40 | 279,20 |
| 360 | Classe III | PRANTE CHIARELLO & CIA LTDA | 246,22 | 123,11 |
| 361 | Classe III | PRB IND. E COM. DE EMBALAGENS LTDA | 129.600,00 | 3.240,00 |
| 362 | Classe III | PRÓ-ANÁLISE CIENTÍFICA LTDA | 776,23 | 388,12 |
| 363 | Classe III | PROELMAN ELETRO MECÂNICO LTDA | 402,25 | 201,13 |
| 364 | Classe III | PROQUIGEL QUÍMICA S.A. | 277.260,69 | 2.772,61 |
| 365 | Classe III | PROTELYNE CALÇADOS DE SEGURANCA LTDA | 1.137,64 | 568,82 |
| 366 | Classe III | RAFAEL SAMPAIO DE AZEVEDO ME | 1.117,00 | 588,50 |
| 367 | Classe III | RAFITEC IND. E COM. DE SACARIA LTDA | 110.731,14 | 2.768,28 |
| 368 | Classe III | RAKSA & CIA. LTDA | 246,02 | 123,01 |
| 369 | Classe III | REI TRANSPORTES DE CARGAS LTDA | 3.400,00 | 1.700,00 |
| 370 | Classe III | REJANE LUIZA LODI | 2.340,10 | 2.340,10 |
| 371 | Classe III | RELOTEL COM. DE EQUIP. TELFON. LTDA | 1.530,00 | 765,00 |
| 372 | Classe III | RENDEMAIS SERVIÇOS DE PARTICIPAÇÕES LTDA | 5.041,50 | 2.520,75 |
| 373 | Classe III | RENOVADORA DE PNEUS PARA MÁQUINAS LTDA | 960,00 | 480,00 |
| 374 | Classe III | RIO DO MEIO PARTICIPAÇÕES E SERVIÇOS LTDA (SUBROGAÇÃO BANCO DAYCOVAL S.A. NOS AUTOS N.º 0007677-34.2013.8.16.0025) | 7.105.996,39 | - |
| 375 | Classe III | RMS MINERACAO - FERTILIZ. NATURAIS LTDA | 13.239,85 | 6.619,93 |
| 376 | Classe III | RODAL PARANÁ TRANSPORTE E LOG. LTDA | 3.822,00 | 1.911,00 |
| 377 | Classe III | RODOAC TRANSPORTE DE CARGAS LTDA | 21.095,58 | 10.547,79 |
| 378 | Classe III | RODOMINÉRIOS TRANSPORTES LTDA | 28.332,72 | 1.841,63 |
| 379 | Classe III | RODORÁPIDO TRANSPORTES LTDA | 10.031,02 | 5.015,51 |
| 380 | Classe III | ROFORTE IMP. e COM. de ROLAMENTOS LTDA | 301,43 | 150,72 |
| 381 | Classe III | RONI ANDERSON PETERS | 534,60 | - |

BRAZILIOBACELLAR.COM.BR

Curitiba | PR
Rua Marechal Hermes, 272
Centro Cívico, CEP 80530-230
+55 41 3352.8363

São Paulo | SP
Av. das Nações Unidas, 14171, 15º andar
Torre B, Morumbi, CEP 04794-000
+55 11 3568.2486

Documento assinado digitalmente, conforme MP nº 2.200-2/2001, Lei nº 11.419/2006, resolução do Projudi, do TJPR/OE
Validação deste em <https://projudi.tjpr.jus.br/projudi/> - Identificador: P:J5VU AATEB P77UH D954B





| | | | | |
|-----|------------|----------------------------------------------|--------------|------------|
| 382 | Classe III | ROQUE FRANCISCO DASCH | 5.184,00 | 12.096,00 |
| 383 | Classe III | ROSA A ANDRADE PAPE. COM. & DIST. LTDA | 386,54 | 193,27 |
| 384 | Classe III | ROSI HISSAM DEHAINI - EPP | 245,00 | 122,50 |
| 385 | Classe III | ROVILHO BASSO | 14.060,00 | 14.060,00 |
| 386 | Classe III | RUDNIK COM DE PRODS QUIMICOS LTDA | 3.153,36 | 1.576,68 |
| 387 | Classe III | S G COMÉRCIO DE PRODUTOS ALIMENTICIOS LT | 252,18 | 126,09 |
| 388 | Classe III | S.H.HOTEL E RESTAURANTE LTDA-ME | 319,00 | 159,50 |
| 389 | Classe III | S.P.F RESTAURANTE LTDA. | 2.101,00 | 1.050,50 |
| 390 | Classe III | SADI VALENTIM ZANATTA E OUTROS | 180.628,08 | - |
| 391 | Classe III | SANDRO SCHAUFFERT ADV. ASSOCIADOS S/C | 3.940,00 | 1.970,00 |
| 392 | Classe III | SANTANA CONTADOR E ASSOCIADOS | 1.632,40 | 816,20 |
| 393 | Classe III | SANTOS & SANTOS ALARMES E SERV LTDA | 857,17 | 315,54 |
| 394 | Classe III | SANTOS NETO ADVOGADOS | 32.355,85 | - |
| 395 | Classe III | SEARA IND.E.COM. DE PRODUTOS AGROP.LTDA | 815.860,80 | 8.158,61 |
| 396 | Classe III | SEDIAC SARL - SOC.EST.DESENV.INDL.AGRIC. | 1.377.051,62 | 13.770,52 |
| 397 | Classe III | SEGUNDO TABELIONATO NOTAS PRIV REG CIVIL | 1.678,40 | 839,20 |
| 398 | Classe III | SERGIO GLENIO WERLANG | 22.200,00 | 1.443,00 |
| 399 | Classe III | SEVEC VEICULOS LTDA | 212,91 | 106,46 |
| 400 | Classe III | SEVERINO ANGELO SCAPINELLO | 165.912,80 | - |
| 401 | Classe III | SEVERINO NERVO NETO E OUTROS | 16.647,68 | 17.647,68 |
| 402 | Classe III | SIGMA RODAS COMÉRCIO DE RODAS LTDA | 2.260,00 | 1.130,00 |
| 403 | Classe III | SILVIANO VICENTE MICHELON | 152.964,32 | 112.283,70 |
| 404 | Classe III | SINDICATO DA INDÚSTRIA DE ADUBOS E CORRE | 4.566,45 | - |
| 405 | Classe III | SINDICATO DOS TRABALHADORES NAS INDÚSTRI | 900,00 | - |
| 406 | Classe III | SISTEMA BRASILEIRO VIAGENS E TURISMO LTD | 11.507,28 | 5.753,64 |
| 407 | Classe III | SOMA S/S LTDA | 18.058,62 | 9.029,31 |
| 408 | Classe III | SPPS PROVIDORA de SOLUÇÕES LTDA | 402,40 | 201,20 |
| 409 | Classe III | STOCKFER COM. E DISTRIB. FERRO AÇO LTDA | 126,60 | 49,80 |
| 410 | Classe III | STOCO FERRAGENS LTDA | 90,10 | 45,05 |
| 411 | Classe III | T.C. TRANSPORTES E LOGÍSTICA LTDA | 165.981,97 | 4.149,55 |
| 412 | Classe III | T.S. HOTEIS LTDA | 832,55 | 416,28 |
| 413 | Classe III | TECNOMÁQUINAS ASS. TEC. DE MAQ. LTDA EPP | 100,00 | - |
| 414 | Classe III | TELEOSTÉ TEL.COM. REP. LTDA-ME | 356,67 | - |
| 415 | Classe III | TELESYSTEM TELEC. E INFORMÁTICA LTDA | 1.100,00 | 550,00 |
| 416 | Classe III | TELEWORK SISTEMAS E AUTOMAÇÃO LTDA | 960,71 | 480,36 |
| 417 | Classe III | TEMONT - FABRICAÇÃO DE ESQUADRIAS DE MST | 576,00 | - |
| 418 | Classe III | TEREZINHA DE J. S. CARMEZIM | 289,00 | - |
| 419 | Classe III | TERM. PORTUÁRIOS DA PONTA DO FÉLIX S/A | 61.245,34 | - |
| 420 | Classe III | TERRA ANÁLISES P/ AGROPECUÁRIA LTDA | 1.140,00 | 570,00 |
| 421 | Classe III | TICKET SERVIÇOS S/A | 6.244,98 | 3.122,49 |
| 422 | Classe III | TIM CELULAR S/A | 14.180,28 | - |
| 423 | Classe III | TRANSIMON TRANSP. ROD. DE CARGAS E LOG. | 17.085,00 | - |
| 424 | Classe III | TRANSLI- TNSA LOG | 389.320,00 | 2.595,13 |
| 425 | Classe III | TRANSMATOGROSSO TRANSPORTES ROD. LTDA | 484.438,72 | - |
| 426 | Classe III | TRANSMONSERRAT LTDA | 2.729,50 | 1.364,75 |
| 427 | Classe III | TRANSP. VENTO SUL PARANA | 366.973,73 | - |
| 428 | Classe III | TRANSPORTADORA IRMÃOS ROMBALDI LTDA | 14.429,74 | 7.214,87 |
| 429 | Classe III | TRANSPORTADORA MAHLE LTDA | 41.860,27 | - |
| 430 | Classe III | TRANSPORTADORA REAL 2000 LTDA | 4.890,90 | 2.445,45 |
| 431 | Classe III | TRANSPORTE DE RESÍDUOS INDUSTRIAIS LTDA | 807,50 | 403,75 |
| 432 | Classe III | TRANSPORTES AÉREO REG. DO INT. PAULISTA LTDA | 1.074,82 | 537,41 |
| 433 | Classe III | TRANSPORTES BOTUVERA LTDA | 126.933,99 | 3.173,35 |
| 434 | Classe III | TRANSPORTES FRANCISCONI LTDA | 1.777,20 | 888,60 |
| 435 | Classe III | TRANSPORTES MARILI LTDA | 212,14 | 106,07 |
| 436 | Classe III | TRANSPORTES RODOVIARIOS ARADIMAR LTDA | 20.976,64 | - |
| 437 | Classe III | TRANSPORTES RODOVIARIOS VALE DO PIQUIRI LTDA | 1.255.046,95 | - |
| 438 | Classe III | TRANSVALTER LTDA | 60,95 | - |
| 439 | Classe III | TRATORAÇÃO - COM.REPR.PEÇAS P/ TRAT. LTDA | 1.545,30 | 772,65 |
| 440 | Classe III | TVS TRANSPORTES VENTO SUL DO PARANÁ | 69.831,93 | 4.450,86 |
| 441 | Classe III | VALDICLEI APARECIDO RIBEIRO PRESTES | 758,66 | - |
| 442 | Classe III | VALDIR CHITOLINA | 14.904,00 | - |
| 443 | Classe III | VALDIR MENEGATTI | 545.138,80 | - |
| 444 | Classe III | VALDOCIR PAULO ROVARIS | 277.451,24 | - |
| 445 | Classe III | VALMIR LUIZ PIAZZETA | 123.673,28 | - |
| 446 | Classe III | VALTER AMBIEL | 39.268,00 | - |
| 447 | Classe III | VALTER JOSE DAVOGLIO | 9.264,92 | 9.264,92 |
| 448 | Classe III | VALTER LUIZ NERVO | 5.920,00 | 5.920,00 |

BRAZILIOBACELLAR.COM.BR

Curitiba | PR
Rua Marechal Hermes, 272
Centro Cívico, CEP 80530-230
+55 41 3352.8363

São Paulo | SP
Av. das Nações Unidas, 14171, 15º andar
Torre B, Morumbi, CEP 04794-000
+55 11 3568.2486

Documento assinado digitalmente, conforme MP nº 2.200-2/2001, Lei nº 11.419/2006, resolução do Projudi, do TJPR/OE
Validação deste em <https://projudi.tjpr.jus.br/projudi/> - Identificador: P:J5VU AATEB P77UH D954B





| | | | | |
|-------------------------|------------|-----------------------------------------|-----------------------|----------------------|
| 449 | Classe III | VANESSA ORSI | 18.550,00 | 9.275,00 |
| 450 | Classe III | VEGAI-TECNOLOGIA DA INFORMAÇÃO LTDA | 4.828,09 | 2.414,05 |
| 451 | Classe III | VICENTE CELESTINO CORADIN | 6.509,12 | 5.697,41 |
| 452 | Classe III | VICENTE JOSE BOCCOLLI | 10.413,74 | 10.413,74 |
| 453 | Classe III | VIVO S/A | 255,00 | - |
| 454 | Classe III | VOLMAR LODI | 480,00 | 480,00 |
| 455 | Classe III | VOLMIR FAVERO | 34.340,64 | - |
| 456 | Classe III | VOLMIR ZANATTA | 7.017,92 | 6.579,30 |
| 457 | Classe III | WMS SUPERMERCADOS DO BRASIL S.A. | 1.407,44 | 703,72 |
| 458 | Classe III | Y O KIMURA ME | 7.726,30 | 3.097,43 |
| 459 | Classe III | YARA BRASIL FERTILIZANTES S.A. | 206.797,39 | 5.169,93 |
| 460 | Classe III | ZELITO GRANZOTTO | 7.400,00 | 7.400,00 |
| 461 | Classe III | ZILLOTTO COMÉRCIO e REPRESENTAÇÕES LTDA | 85,55 | 42,78 |
| Total Classe III | | | 76.026.368,11 | 12.603.828,13 |
| Total | | | 128.280.240,75 | 17.863.013,99 |

Em abril/2020 a Recuperanda apresentou plano de recuperação judicial modificativo, onde propôs condições especiais para o pagamento das obrigações vencidas e vincendas.

O referido Plano de Recuperação Judicial Modificativo foi aprovado pela Assembleia Geral de Credores em 22/09/2020 e homologado pelo D. Juízo através da decisão de mov. 4964 dos autos da Recuperação Judicial (n.º 0003708-21.2007.8.16.0025).

O PRJ aprovado (mov. 4914.16 dos autos da RJ) previu o seguinte no que concerne ao pagamento dos credores:

8.1 PROPOSTA DE PAGAMENTO AOS CREDITORES TRABALHISTAS

Os créditos trabalhistas serão pagos de acordo com o art. 54, da Lei 11.101/2005, ou seja, os credores trabalhistas receberão seus créditos integralmente até o décimo segundo mês após a data da homologação do plano, da seguinte forma:

(I) os créditos trabalhistas, provenientes de dissídio coletivo retroativo de credores, dos colaboradores ativos na empresa recuperanda serão quitados em sua integralidade, em 3 (três) parcelas mensais, fixas e sucessivas;

(II) os créditos trabalhistas, provenientes de ações e rescisões, serão quitados na íntegra e em parcela única no décimo segundo mês após a data

BRAZILIOBACELLAR.COM.BR

Curitiba | PR
Rua Marechal Hermes, 272
Centro Cívico, CEP 80530-230
+55 41 3352.8363

São Paulo | SP
Av. das Nações Unidas, 14171, 15º andar
Torre B, Morumbi, CEP 04794-000
+55 11 3568.2486





da homologação do plano.

(III) caso sejam reconhecidos novos créditos trabalhistas por decisão judicial ou acordo entre as partes, sujeitos aos efeitos da recuperação judicial, serão pagos em até 12 (doze) meses após a habilitação do crédito no processo de recuperação judicial. A primeira parcela será devida a partir do recebimento de comunicação escrita enviada à recuperanda, informando a ocorrência do trânsito em julgado da decisão judicial ou acordo que reconhecer o crédito trabalhista, nos termos da cláusula 13.

8.2 PROPOSTA DE PAGAMENTO DOS CREDORES COM GARANTIA REAL E QUIROGRAFÁRIOS.

Os créditos com garantia real e quirografários sofrerão deságio de 90% (noventa por cento) sobre o valor apresentado pela recuperanda. Os valores remanescente serão pagos em 3 (três) parcelas anuais, contadas a partir da aprovação do plano na AGC e após a homologação do plano pelo Poder Judiciário, conforme segue:

- a) Primeira: o pagamento da primeira parcela acontecerá 12 meses após a homologação do plano de recuperação judicial pelo juízo da recuperação na proporção de 20%;
- b) Segunda: o pagamento da segunda parcela acontecerá 24 meses após a homologação do plano de recuperação judicial pelo juízo da recuperação na proporção de 30%;
- c) Terceira: o pagamento da terceira parcela acontecerá 36 meses após a homologação do plano de recuperação judicial pelo juízo da recuperação na proporção de 50%;

Considerando que a decisão homologatória do PRJ Modificativo (mov. 4964 dos autos da Recuperação Judicial) foi proferida em 18/03/2021 e, ao menos neste momento, inexistem créditos trabalhistas sujeitos à RJ, a primeira parcela do cumprimento do Plano deverá ser paga em 18/03/2022, estando em curso o período de carência.

BRAZILIOBACELLAR.COM.BR

Curitiba | PR
Rua Marechal Hermes, 272
Centro Cívico, CEP 80530-230
+55 41 3352.8363

São Paulo | SP
Av. das Nações Unidas, 14171, 15º andar
Torre B, Morumbi, CEP 04794-000
+55 11 3568.2486




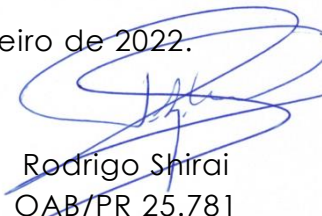
4. CONSIDERAÇÕES FINAIS

Sendo o que tinha a relatar para o momento, essa Administradora Judicial fica à disposição do D. Juízo, das Recuperandas e dos credores para prestar quaisquer esclarecimentos adicionais que porventura sejam necessários.

Nesses termos,
Pede deferimento.

Curitiba, 07 de janeiro de 2022.


Brazilio Bacellar Neto
OAB/PR 7.425


Rodrigo Shirai
OAB/PR 25.781


Erik Koubik Junior
OAB/PR 65.313


Luiz Renato Barreto Gomes
OAB/PR 66.131


Rita Betriz Sgoda
CRC/PR 049590/O-6

BRAZILIOBACELLAR.COM.BR

Curitiba | PR
Rua Marechal Hermes, 272
Centro Cívico, CEP 80530-230
+55 41 3352.8363

São Paulo | SP
Av. das Nações Unidas, 14171, 15º andar
Torre B, Morumbi, CEP 04794-000
+55 11 3568.2486

