



EXMA. SRA. DRA. JUÍZA DE DIREITO DA 1ª VARA DE FALÊNCIAS E
RECUPERAÇÕES JUDICIAIS DO FORO CENTRAL DA COMARCA DA
REGIÃO METROPOLITANA DE CURITIBA – PARANÁ

Autos n.º 0000379-30.2012.8.16.0185

G:\Comercial\Recuperação Judicial\Empresas\Piergo\10 - RMA\Recuperação - Jtda. Relatórios e Contas - maio de
2022.docx


BRAZILIO BACELLAR, SHIRAI ADVOGADOS, na
qualidade de **ADMINISTRADORA JUDICIAL** nomeada nos autos em
epígrafe de **RECUPERAÇÃO JUDICIAL** requerida por **PIERGO INDÚSTRIA E
COMÉRCIO DE AÇO – EIRELI - EM RECUPERAÇÃO JUDICIAL**, igualmente
qualificada, neste ato por seu sócio administrador, advogado
adiante assinado, com escritório profissional no endereço abaixo
impresso, onde recebe intimações, vem à presença de Vossa
Excelência, expor e requerer o que segue:

em cumprimento ao inciso IV do artigo 52 da
Lei n.º 11.101/2005, a Recuperanda apresentou a esta Administradora
Judicial o seu Balancete de Verificação e Relatório de Atividades (doc.
1), referentes ao mês de maio de 2022.

t: +55 41 3352.8363

BRAZILIOBACELLAR.COM.BR

Rua Marechal Hermes, 272
Centro Cívico | Curitiba - Paraná | Brasil
CEP 80530-230





Ainda, cumpre informar que foi procedida análise dos mesmos, com auxílio do profissional, **Sr. SEBASTIÃO WANDERLEY GONÇALVES CORDEIRO**, que igualmente apresentou seu relatório que segue anexo (doc. 2), o qual requer a juntada e abertura de vistas aos interessados.

Nestes termos,
Pede deferimento.

Curitiba, 12 de setembro de 2022.


A handwritten signature in blue ink, appearing to be 'RS', is written over a circular blue stamp.

Rodrigo Shirai
OAB/PR 25.781

t: +55 41 3352.8363

BRAZILIOBACELLAR.COM.BR

Rua Marechal Hermes, 272
Centro Cívico | Curitiba - Paraná | Brasil
CEP 80530-230



2871 PIERGO INDUSTRIA E COMERCIO DE ACO EIRELI
CNPJ: 75.048.611/0001-09

15/07/2022 16:54 Pág:0001
Período: 01/05/2022 a 31/05/2022
Balancete – Fiscal

BALANCETE
 Valores expressos em Reais (R\$)

Conta	S Descrição	Saldo Ant.	Débito	Crédito	Saldo
1	S ATIVO	5.561.294,80	2.007.164,72	2.426.877,29	5.141.582,23
2	S CIRCULANTE	3.049.765,93	1.976.800,85	2.398.245,65	2.628.321,13
3	S DISPONÍVEL	5.414,96	986.737,21	984.973,33	7.178,84
4	S BENS NUMERÁRIOS	501,84	10.655,56	10.655,56	501,84
5	Caixa	501,84	10.655,56	10.655,56	501,84
6	S DEPÓSITOS BANCÁRIOS A VISTA	333,15	975.819,46	974.317,77	1.834,84
15	Banco Santander S/A	324,84	0,00	0,00	324,84
25001	BANCO SICOOB 4368/52930	8,31	975.819,46	974.317,77	1.510,00
50	S APLICAÇÕES DE LIQUIDEZ IMEDIATA	4.579,97	262,19	0,00	4.842,16
25003	INVESTIMENTO SICOOB	4.579,97	262,19	0,00	4.842,16
140	S CLIENTES	904.475,63	539.307,64	1.117.354,01	326.429,26
141	S DUPLICATAS A RECEBER	904.475,63	539.307,64	1.117.354,01	326.429,26
142	Clientes Diversos	904.475,63	539.307,64	1.117.354,01	326.429,26
157	S OUTROS CRÉDITOS	939.403,62	207.301,74	116.596,21	1.030.109,15
287	S ADIANTAMENTOS A TERCEIROS	372.832,24	82.015,00	3.553,99	451.293,25
25004	ADIANTAMENTO PARA LOURENÇO GOTTI	0,00	1.465,00	2.053,99	(588,99)
288	Adiantamentos a Fornecedores	372.832,24	80.550,00	1.500,00	451.882,24
311	S ADIANTAMENTOS A FUNCIONARIOS	15.399,53	118.699,97	106.613,33	27.486,17
312	Adiantamentos de Salários	0,00	72.325,96	72.325,96	0,00
313	Adiantamentos de Férias	15.396,53	18.448,63	14.708,99	19.136,17
315	Adiantamentos para Rescisões	3,00	19.575,38	19.578,38	0,00
316	Adiantamentos para Viagens	0,00	8.350,00	0,00	8.350,00
337	S EMPRÉSTIMOS A FUNCIONÁRIOS	5.649,32	0,00	0,00	5.649,32
338	Empréstimos a Funcionários	5.649,32	0,00	0,00	5.649,32
380	S TRIBUTOS A RECUPERAR	520.337,22	6.586,77	6.428,89	520.495,10
25005	ADIANTAMENTO DE PARCELAMENTO	134.199,90	0,00	0,00	134.199,90
25007	ADIANTAMENTO LEI 11.941	2.213,64	0,00	0,00	2.213,64
25006	ADIANTAMENTO PARA REFIS FEDERAL	306.250,00	0,00	0,00	306.250,00
381	IPI a Recuperar	77.673,68	6.586,77	6.428,89	77.831,56
412	S IMPOSTOS A COMPENSAR	1.603,06	0,00	0,00	1.603,06
25009	PIS A COMPENSAR	110,94	0,00	0,00	110,94
25008	RESSARCIMENTO IPI	1.492,12	0,00	0,00	1.492,12
435	S OUTROS CREDITOS	23.582,25	0,00	0,00	23.582,25
25012	OBRIGAÇÕES ELETROBRAS	23.582,25	0,00	0,00	23.582,25
502	S ESTOQUES	1.200.471,72	243.454,26	179.322,10	1.264.603,88



2871 PIERGO INDUSTRIA E COMERCIO DE ACO EIRELI
CNPJ: 75.048.611/0001-09

15/07/2022 16:54 Pág:0002
Período: 01/05/2022 a 31/05/2022
Balancete – Fiscal

BALANCETE
Valores expressos em Reais (R\$)

Conta	S	Descrição	Saldo Ant.	Débito	Crédito	Saldo
503	S	ESTOQUES DIVERSOS	1.200.471,72	243.454,26	179.322,10	1.264.603,88
25151		ESTOQUE DE MATERIA PRIMA	5.520,19	16.054,31	93,00	21.481,50
25010		ESTOQUE DE MERCADORIAS	1.194.951,53	227.399,95	179.229,10	1.243.122,38
590	S	NÃO CIRCULANTE	2.511.528,87	30.363,87	28.631,64	2.513.261,10
595	S	REALIZÁVEL A LONGO PRAZO	201.689,02	30.363,87	0,00	232.052,89
616	S	OUTROS CREDITOS	201.689,02	30.363,87	0,00	232.052,89
843	S	DEPÓSITOS JUDICIAIS	201.689,02	30.363,87	0,00	232.052,89
25011		BLOQUEIO JUDICIAL	201.689,02	30.363,87	0,00	232.052,89
969	S	INVESTIMENTOS	287.500,00	0,00	0,00	287.500,00
990	S	PARTIC. PERMANENTES OUTRAS SOCIEDADES	287.500,00	0,00	0,00	287.500,00
25154		INVESTIMENTOS LP	287.500,00	0,00	0,00	287.500,00
1049	S	IMOBILIZADO	2.022.339,85	0,00	28.631,64	1.993.708,21
1050	S	IMÓVEIS	5.413.429,30	0,00	0,00	5.413.429,30
1051		Terrenos	961.167,90	0,00	0,00	961.167,90
25029		TERRENOS CORR IPC/90	248.379,56	0,00	0,00	248.379,56
1053		Edifícios	4.203.881,84	0,00	0,00	4.203.881,84
1074	S	BENS EM OPERAÇÃO	5.782.965,08	0,00	0,00	5.782.965,08
25019		EQUIPAMENTOS DE INFOR CORR IPC/90	8.588,68	0,00	0,00	8.588,68
25013		FERRAMENTAS E EQUIP - CORR IPC/90	177.477,86	0,00	0,00	177.477,86
25015		INSTALACOES CORR IPC/90	67.793,51	0,00	0,00	67.793,51
25021		MAQUINAS CORR IPC/90	648.648,91	0,00	0,00	648.648,91
25023		MOVEIS E UTENSILIOS CORR IPC/90	50.740,98	0,00	0,00	50.740,98
25017		PREDIOS E INSTALACOES CORR IPC/90	1.169.550,70	0,00	0,00	1.169.550,70
25025		SOFTWARE CORR IPC/90	6.201,72	0,00	0,00	6.201,72
25027		VEICULOS E ACESSORIOS CORR IPC/90	288.232,85	0,00	0,00	288.232,85
1080		Equipamentos para Processamento de Dados	169.739,34	0,00	0,00	169.739,34
1081		Ferramentas	439.190,64	0,00	0,00	439.190,64
1082		Instalações	169.962,84	0,00	0,00	169.962,84
1083		Maquinas, Aparelhos e Equipamentos	1.990.830,59	0,00	0,00	1.990.830,59
1087		Móveis e Utensílios	220.060,54	0,00	0,00	220.060,54
1088		Software	134.689,21	0,00	0,00	134.689,21
1089		Veículos	241.256,71	0,00	0,00	241.256,71
1136	S	(-) DEPRECIÇÃO/AMORTIZAÇÃO/EXAUSTÃO ACUMULADA	(9.174.054,53)	0,00	28.631,64	(9.202.686,17)
25024		(-) DEP MOVEIS E UTEN CORR IPC/90	(50.740,98)	0,00	0,00	(50.740,98)
25014		(-) DEP FERRAMENTAS CORR IPC/90	(177.477,86)	0,00	0,00	(177.477,86)
25028		(-) DEP VEICULOS E CORR IPC/90	(288.232,85)	0,00	0,00	(288.232,85)
25020		(-) DEPR EQUIP DE INFOR CORR IPC/90	(8.588,68)	0,00	0,00	(8.588,68)
25022		(-) DEPR ACUM MAQUINAS CORR IPC/90	(648.648,91)	0,00	0,00	(648.648,91)
25026		(-) DEPR ACUM SOFTWARE CORR IPC/90	(6.201,72)	0,00	0,00	(6.201,72)
25016		(-) DEPR INSTALACOES CORR IPC/90	(67.793,51)	0,00	0,00	(67.793,51)
25018		(-) DEPR PREDIOS E INSTAL CORR IPC/90	(1.090.532,78)	0,00	0,00	(1.090.532,78)
1138		(-) Deprec. Edifícios	(4.203.881,84)	0,00	0,00	(4.203.881,84)



2871 PIERGO INDUSTRIA E COMERCIO DE ACO EIRELI
CNPJ: 75.048.611/0001-09

15/07/2022 16:54 Pág:0003
Período: 01/05/2022 a 31/05/2022
Balancete – Fiscal

BALANCETE
 Valores expressos em Reais (R\$)

Conta	S Descrição	Saldo Ant.	Débito	Crédito	Saldo
1144	(-) Deprec. Equipamentos p/Processamento de Dados	(169.739,34)	0,00	0,00	(169.739,34)
1145	(-) Deprec. Ferramentas	(439.190,64)	0,00	0,00	(439.190,64)
1146	(-) Deprec. Instalações	(169.986,15)	0,00	0,00	(169.986,15)
1147	(-) Deprec. Máquinas, Aparelhos e Equipamentos	(1.258.361,51)	0,00	28.585,02	(1.286.946,53)
1151	(-) Deprec. Móveis e Utensílios	(218.731,84)	0,00	46,62	(218.778,46)
1152	(-) Amortiz. Software	(134.689,21)	0,00	0,00	(134.689,21)
1153	(-) Deprec. Veículos	(241.256,71)	0,00	0,00	(241.256,71)
1350	S PASSIVO	6.055.270,22	1.898.475,51	1.974.898,71	6.131.693,42
1351	S CIRCULANTE	43.795.883,40	1.898.475,51	1.974.898,71	43.872.306,60
1352	S INSTITUIÇÕES FINANCEIRAS	1.702.523,12	1.111.200,34	787.204,41	1.378.527,19
1353	S EMPRÉSTIMOS	1.702.523,12	1.111.200,34	787.204,41	1.378.527,19
25034	DESC DUPLICATA ASP FOMENTO	578.260,38	594.468,72	516.208,34	500.000,00
25035	DESC DUPLICATA BRR FOMENTO	30.115,23	30.115,23	0,00	0,00
25033	DESC DUPLICATA BZ FOMENTO	134.093,39	326.734,89	192.641,50	0,00
25219	DESC DUPLICATA PONTUAL BRASIL SECURITIZACAO S.A.	90.441,50	90.441,50	0,00	0,00
25041	EMPRESTIMO ABOVE	14.613,00	0,00	0,00	14.613,00
25037	EMPRESTIMO ADALTO BRASIL DA COSTA	80.000,00	0,00	0,00	80.000,00
25042	EMPRESTIMO BECKER PIZZATTO	90.000,00	0,00	0,00	90.000,00
25044	EMPRESTIMO EL VIANA CATTALINI	70.000,00	0,00	0,00	70.000,00
25038	EMPRESTIMO ENRICO GOTTI RIBAS	50.000,00	0,00	0,00	50.000,00
25039	EMPRESTIMO FLAVISNEY	1.631,72	69.440,00	78.354,57	10.546,29
25032	EMPRESTIMO J INVEST MAXX - 20232	41.725,92	0,00	0,00	41.725,92
25043	EMPRESTIMO JKR APOJO ADM	62.722,56	0,00	0,00	62.722,56
25040	EMPRESTIMO RENATO CATTALINI	458.919,42	0,00	0,00	458.919,42
1494	S FORNECEDORES	347.904,44	369.844,66	358.718,18	336.777,96
1495	S FORNECEDORES NACIONAIS	347.904,44	369.844,66	358.718,18	336.777,96
1496	Fornecedores Diversos	347.904,44	369.844,66	358.718,18	336.777,96
1539	S OBRIGAÇÕES TRIBUTÁRIAS	16.451.024,13	25.689,98	107.358,42	16.532.692,57
1540	S IMPOSTOS E CONTRIBUIÇÕES A RECOLHER	14.175.547,72	25.689,98	107.358,42	14.257.216,16
1552	COFINS a Recolher	2.610.632,96	17.982,26	57.567,91	2.650.218,61
25049	CONTR SINDICAL A PAGAR	11.167,89	0,00	0,00	11.167,89
25050	CONTR.ASSISTENCIAL A PGR	29,81	0,00	0,00	29,81
1553	CSLL a Recolher	308.949,68	0,00	0,00	308.949,68
1541	ICMS a Recolher	9.646.602,69	0,00	19.646,48	9.666.249,17
1543	IPI a Recolher	3.594,02	3.803,65	209,63	0,00
1545	IRPJ a Recolher	596.120,25	0,00	0,00	596.120,25
1546	IRRF a Recolher	164.184,82	0,00	0,00	164.184,82
1544	IRRF sobre Trabalho Assalariado	172.468,18	0,00	17.345,47	189.813,65
1556	PIS a Recolher	519.417,78	3.904,07	12.498,30	528.012,01
25045	PIS/COFINS/C.SOCIAL A REC.	142.379,64	0,00	90,63	142.470,27
1579	S TRIBUTOS RETIDOS A RECOLHER	283.386,96	0,00	0,00	283.386,96
1581	INSS Retido a Recolher	282.685,01	0,00	0,00	282.685,01
1582	ISS Retido a Recolher	701,95	0,00	0,00	701,95



2871 PIERGO INDUSTRIA E COMERCIO DE ACO EIRELI
CNPJ: 75.048.611/0001-09

15/07/2022 16:54 Pág:0004
Período: 01/05/2022 a 31/05/2022
Balancete – Fiscal

BALANCETE
 Valores expressos em Reais (R\$)

Conta	S	Descrição	Saldo Ant.	Débito	Crédito	Saldo
1603	S	TRIBUTOS ATRASADOS	1.992.089,45	0,00	0,00	1.992.089,45
25060		PARCELAMENTO 1734 REF 1888800 27X	5.014,97	0,00	0,00	5.014,97
25061		PARCELAMENTO 1734 REF 1888878 60X	107.322,28	0,00	0,00	107.322,28
25062		PARCELAMENTO 1734 REF 2020434 60X	115.347,61	0,00	0,00	115.347,61
25059		PARCELAMENTO 1734 REF 744142 60X	64.757,75	0,00	0,00	64.757,75
25121		PARCELAMENTO ICMS - TAP 01.884409-5/002-6	210.177,32	0,00	0,00	210.177,32
25120		PARCELAMENTO ICMS - TAP 01.884430-3/002-5	70.847,79	0,00	0,00	70.847,79
25030		REFIS FEDERAL A VENCER CP	1.418.621,73	0,00	0,00	1.418.621,73
1632	S	OBRIGAÇÕES TRABALHISTAS E PRVIDENCIÁRIAS	8.437.151,00	387.630,53	708.583,76	8.758.104,23
1633	S	OBRIGAÇÕES COM O PESSOAL	170.329,91	112.260,74	102.001,94	160.071,11
1634		Salários e Ordenados a Pagar	119.809,10	107.035,20	99.697,39	112.471,29
1635		Pró Labore a Pagar	47.795,27	2.500,00	0,00	45.295,27
1637		Pensão Alimentícia a Repassar	2.725,54	2.725,54	2.304,55	2.304,55
1658	S	OBRIGAÇÕES PREVIDENCIÁRIAS	7.908.653,89	2.591,66	96.899,84	8.002.962,07
25053		FGTS (GRRF) A PAGAR	19.338,65	0,00	0,00	19.338,65
1659		INSS a Recolher	6.289.342,26	2.591,66	80.312,21	6.367.062,81
1660		FGTS a Recolher	1.599.972,98	0,00	16.587,63	1.616.560,61
1683	S	PROVISÕES	358.167,20	272.778,13	509.681,98	595.071,05
1684		Provisão Para Férias	195.846,70	129.717,51	294.289,96	360.419,15
1685		Provisão Inss Sobre Férias	76.272,41	82.067,65	78.541,93	72.746,69
1686		Provisão Fgts Sobre Férias	17.232,28	18.930,47	22.899,15	21.200,96
1688		Provisão Para 13o Salário	49.269,60	21.909,86	84.266,78	111.626,52
1689		Provisão Inss Sobre 13o Salário	15.628,41	16.097,41	23.003,50	22.534,50
1690		Provisão Fgts Sobre 13o Salário	3.917,80	4.055,23	6.680,66	6.543,23
1710	S	OUTRAS OBRIGAÇÕES	16.857.280,71	4.110,00	13.033,94	16.866.204,65
1711	S	ADIANTAMENTOS DE CLIENTES	73.220,14	0,00	0,00	73.220,14
1712		Adiantamentos de Clientes Diversos	73.220,14	0,00	0,00	73.220,14
1733	S	CONTAS A PAGAR	326.629,63	4.110,00	13.033,94	335.553,57
25056		ACORDO - RAFAEL KRIEGER - DANIEL	1.030,00	0,00	0,00	1.030,00
25054		HONOR DE SUCUMB A PAGAR PROC 147/2000 CP	43.721,28	0,00	0,00	43.721,28
25055		IBAMA - CP	6.030,53	0,00	0,00	6.030,53
25031		IPTU A PAGAR	330.720,16	0,00	0,00	330.720,16
25051		RPA A PAGAR	(3.965,49)	4.110,00	12.185,49	4.110,00
1751		Juros a Pagar	(50.906,85)	0,00	848,45	(50.058,40)
1832	S	OUTROS DÉBITOS	591.968,08	0,00	0,00	591.968,08
25058		(-) IPI S/ VENDA ENTREGA FUTURA	(3.476,98)	0,00	0,00	(3.476,98)
25057		VENDA PARA ENTREGA FUTURA	595.445,06	0,00	0,00	595.445,06
4855	S	OUTRAS PROVISOES	15.865.462,86	0,00	0,00	15.865.462,86
25063		CLASSE I - CREDITOS TRABALHISTAS	697.586,27	0,00	0,00	697.586,27
25064		CLASSE II - CREDITOS COM GARANTIA REAL	7.249.990,56	0,00	0,00	7.249.990,56
25065		CLASSE III - CREDITOS QUIROGRAFARIOS	7.917.886,03	0,00	0,00	7.917.886,03



2871 PIERGO INDUSTRIA E COMERCIO DE ACO EIRELI
CNPJ: 75.048.611/0001-09

15/07/2022 16:54 Pág:0005
Período: 01/05/2022 a 31/05/2022
Balancete – Fiscal

BALANCETE
 Valores expressos em Reais (R\$)

Conta	S	Descrição	Saldo Ant.	Débito	Crédito	Saldo
1920	S	NÃO CIRCULANTE	22.684.048,87	0,00	0,00	22.684.048,87
1921	S	OBRIGAÇÕES A LONGO PRAZO	22.684.048,87	0,00	0,00	22.684.048,87
2064	S	OBRIGAÇÕES TRIBUTÁRIAS	22.600.249,75	0,00	0,00	22.600.249,75
2065	S	IMPÓSTOS E CONTRIBUIÇÕES	22.600.249,75	0,00	0,00	22.600.249,75
25067		IBAMA LP	2.740,43	0,00	0,00	2.740,43
25066		REFIS FEDERAL LP	22.597.509,32	0,00	0,00	22.597.509,32
2167	S	OUTRAS OBRIGAÇÕES	83.799,12	0,00	0,00	83.799,12
2209	S	CONTAS A PAGAR	83.799,12	0,00	0,00	83.799,12
25068		HONOR DE SUCUMB PROC 147/2000 LP	83.799,12	0,00	0,00	83.799,12
2325	S	PATRIMÔNIO LÍQUIDO	(60.424.662,05)	0,00	0,00	(60.424.662,05)
2346	S	CAPITAL SOCIAL	9.400.000,00	0,00	0,00	9.400.000,00
2347	S	CAPITAL SUBSCRITO	9.400.000,00	0,00	0,00	9.400.000,00
25069		CAPITAL SOCIAL	9.400.000,00	0,00	0,00	9.400.000,00
2485	S	RESERVAS DE LUCROS	1.237.370,77	0,00	0,00	1.237.370,77
25070		RESERVA DE INCENTIVOS FISCAIS	14.652,06	0,00	0,00	14.652,06
25071		RESERVA DE REAVALIAÇÕES	1.222.718,71	0,00	0,00	1.222.718,71
2513	S	LUCROS E PREJUÍZOS ACUMULADOS	(71.062.032,82)	0,00	0,00	(71.062.032,82)
2514	S	LUCROS E PREJUÍZOS ACUMULADOS	(71.062.032,82)	0,00	0,00	(71.062.032,82)
25073		LUCROS/PREJ ACUMULADOS	(67.716.731,15)	0,00	0,00	(67.716.731,15)
25072		RESULTADO DO EXERCICIO	(3.345.301,67)	0,00	0,00	(3.345.301,67)
2600	S	RESULTADO DO PERÍODO	493.975,42	1.534.741,29	1.038.605,52	990.111,19
2601	S	RECEITAS OPERACIONAIS	(2.374.064,30)	242.715,32	539.569,83	(2.670.918,81)
2602	S	RECEITA BRUTA DE VENDAS E SERVIÇOS	(2.871.092,01)	150.167,76	539.307,64	(3.260.231,89)
2603	S	VENDAS DE PRODUTOS	(988.304,58)	0,00	0,00	(988.304,58)
2604	S	VENDAS MERCADO INTERNO	(988.304,58)	0,00	0,00	(988.304,58)
2606		Vendas de Produtos a Prazo	(988.304,58)	0,00	0,00	(988.304,58)
2652	S	VENDAS DE MERCADORIAS	(1.882.787,43)	0,00	300.335,51	(2.183.122,94)
2653	S	VENDAS MERCADO INTERNO	(1.882.787,43)	0,00	300.335,51	(2.183.122,94)
25076		INDUSTRIALIZAÇÃO EFETUADA	(816.375,10)	0,00	0,00	(816.375,10)
25075		VENDA DE MERCADORIAS	(726.144,73)	0,00	0,00	(726.144,73)
2655		Vendas de Mercadorias a Prazo	(340.267,60)	0,00	300.335,51	(640.603,11)
2700	S	PRESTAÇÃO DE SERVIÇOS	0,00	150.167,76	238.972,13	(88.804,37)



2871 PIERGO INDUSTRIA E COMERCIO DE ACO EIRELI
CNPJ: 75.048.611/0001-09

15/07/2022 16:54 Pág:0006
Período: 01/05/2022 a 31/05/2022
Balancete – Fiscal

BALANCETE
 Valores expressos em Reais (R\$)

Conta	S	Descrição	Saldo Ant.	Débito	Crédito	Saldo
2701	S	SERVIÇOS MERCADO INTERNO	0,00	150.167,76	238.972,13	(88.804,37)
2703		Prestação de Serviços a Prazo	0,00	150.167,76	238.972,13	(88.804,37)
2770	S	(-) DEDUÇÕES DA RECEITA BRUTA	497.027,71	92.547,56	0,00	589.575,27
2771	S	(-) CANCELAMENTOS E DEVOLUÇÕES	24.552,40	0,00	0,00	24.552,40
2774		(-) De Vendas de Mercadorias Mercado Interno	24.552,40	0,00	0,00	24.552,40
2825	S	(-) IMPOSTOS INCIDENTES SOBRE VENDAS	472.475,31	92.547,56	0,00	565.022,87
2826		(-) IPI	4.650,35	2.834,87	0,00	7.485,22
2827		(-) ICMS	245.145,28	19.646,48	0,00	264.791,76
2829		(-) PIS	39.734,74	12.498,30	0,00	52.233,04
2830		(-) COFINS	183.020,59	57.567,91	0,00	240.588,50
2834		IPI Devoluções	(75,65)	0,00	0,00	(75,65)
2856	S	OUTRAS RECEITAS OPERACIONAIS	0,00	0,00	262,19	(262,19)
2857	S	RECEITAS FINANCEIRAS	0,00	0,00	262,19	(262,19)
2859		Receitas Aplicações Mercado Aberto	0,00	0,00	262,19	(262,19)
3001	S	CUSTO PRODUTOS MERCADORIAS E SERVIÇOS	766.844,85	181.961,27	16.377,51	932.428,61
3002	S	CUSTO DOS PRODUTOS VENDIDOS	518.301,31	179.229,10	0,00	697.530,41
3003	S	CUSTO DOS PRODUTOS VENDIDOS	518.301,31	179.229,10	0,00	697.530,41
3004		Custo dos Produtos Vendidos	518.301,31	179.229,10	0,00	697.530,41
3029	S	CUSTO DAS MERCADORIAS VENDIDAS	254.101,93	0,00	16.377,51	237.724,42
3030	S	CUSTO DAS MERCADORIAS VENDIDAS	254.101,93	0,00	16.377,51	237.724,42
25077		CUSTO DA INDUSTRIALIZAÇÃO	299.054,33	0,00	0,00	299.054,33
3049		(-) Crédito Cofins Lucro Real	(44.952,40)	0,00	16.377,51	(61.329,91)
3063	S	CUSTO DOS SERVIÇOS PRESTADOS	(5.558,39)	2.732,17	0,00	(2.826,22)
3064	S	CUSTO DOS SERVIÇOS PRESTADOS	(5.558,39)	0,00	0,00	(5.558,39)
3052		(-) Crédito PIS Lucro Real	(5.558,39)	0,00	0,00	(5.558,39)
4857	S	MAO DE OBRA DIRETA	0,00	2.732,17	0,00	2.732,17
25088		FGTS RESCISAO	0,00	2.732,17	0,00	2.732,17
3086	S	CUSTOS DE PRODUÇÃO INDUSTRIAL	242.142,33	225.200,80	194.051,67	273.291,46
3087	S	CUSTOS DIRETOS DE PRODUÇÃO INDUSTRIAL	215.717,62	225.200,80	194.051,67	246.866,75
3088	S	MATERIAL APLICADO	(33.240,00)	1.300,54	10.142,44	(42.081,90)
3095		Fretes Sobre Compras de Matérias-Primas	0,00	1.300,54	0,00	1.300,54
3096		(-) Devolução de Compras de Matérias-Primas	(10.375,67)	0,00	0,00	(10.375,67)
3098		(-) IPI Sobre Compras de Matérias-Primas	(18.663,32)	0,00	6.586,77	(25.250,09)
3050		(-) Crédito PIS Lucro Real	(4.201,01)	0,00	3.555,67	(7.756,68)
3120	S	MAO-DE-OBRA DIRETA	67.761,20	129.556,38	181.956,08	15.361,50



2871 PIERGO INDUSTRIA E COMERCIO DE ACO EIRELI
CNPJ: 75.048.611/0001-09

15/07/2022 16:54 Pág:0007
Período: 01/05/2022 a 31/05/2022
Balancete – Fiscal

BALANCETE
 Valores expressos em Reais (R\$)

Conta	S	Descrição	Saldo Ant.	Débito	Crédito	Saldo
3121		Salários e Ordenados	62.691,67	111.993,02	160.152,77	14.531,92
3127		INSS	19,02	11.883,15	17.885,51	(5.983,34)
3128		FGTS	5.050,51	5.680,21	3.917,80	6.812,92
3168	S	GASTOS GERAIS	181.196,42	94.343,88	1.953,15	273.587,15
3170		Energia Elétrica	50.046,32	21.115,09	1.953,15	69.208,26
3171		Serviços de Terceiros	131.150,10	73.228,79	0,00	204.378,89
3192	S	CUSTOS INDIRETOS DA PRODUÇÃO INDUSTRIAL	26.424,71	0,00	0,00	26.424,71
3523	S	ALUGUEIS E ARRENDAMENTOS	440,00	0,00	0,00	440,00
3525		Locação de Máquinas e Equipamentos	440,00	0,00	0,00	440,00
3572	S	DESPESAS GERAIS	25.984,71	0,00	0,00	25.984,71
3573		Impostos e Taxas	161,34	0,00	0,00	161,34
3575		Material de Expediente	636,32	0,00	0,00	636,32
3580		Fretes e Carretos	25.187,05	0,00	0,00	25.187,05
3652	S	CUSTOS DA PRESTAÇÃO DE SERVIÇOS	(217,89)	0,00	730,60	(948,49)
3653	S	CUSTOS DIRETOS DA PRESTAÇÃO DE SERVIÇOS	(217,89)	0,00	730,60	(948,49)
3701	S	MÃO-DE-OBRA DIRETA	(1.801,39)	0,00	730,60	(2.531,99)
3725		Transporte de Empregados	(1.801,39)	0,00	730,60	(2.531,99)
3749	S	GASTOS GERAIS	1.583,50	0,00	0,00	1.583,50
3750		Combustíveis e Lubrificantes	1.583,50	0,00	0,00	1.583,50
4011	S	DESPESAS OPERACIONAIS	1.859.270,43	884.863,90	287.875,91	2.456.258,42
4012	S	DESPESAS COM VENDAS	147.299,55	12.288,79	0,00	159.588,34
4013	S	DESPESAS COM PESSOAL	135.309,07	0,00	0,00	135.309,07
4020		INSS	98.841,63	0,00	0,00	98.841,63
4021		FGTS	36.365,81	0,00	0,00	36.365,81
4037		Transporte de Empregados	101,63	0,00	0,00	101,63
4183	S	UTILIDADES E SERVIÇOS	1.235,71	0,00	0,00	1.235,71
4186		Telecomunicações	1.235,71	0,00	0,00	1.235,71
4239	S	DESPESAS GERAIS	2.398,77	37,86	0,00	2.436,63
4254		Lanches, Refeições, Copa e Cozinha	2.398,77	37,86	0,00	2.436,63
4281	S	DESPESAS NÃO DEDUTÍVEIS	8.356,00	12.250,93	0,00	20.606,93
4283		Despesas Não Dedutíveis	8.356,00	12.250,93	0,00	20.606,93
4326	S	DESPESAS ADMINISTRATIVAS	1.235.603,38	825.845,54	287.873,05	1.773.575,87
4327	S	DESPESAS COM PESSOAL	761.189,81	738.184,28	287.873,05	1.211.501,04
4328		Salários e Ordenados	492.244,46	164.016,94	4.270,92	651.990,48
4332		13º Salário	54.314,36	84.266,78	20.191,87	118.389,27
4333		Férias	20.424,74	296.095,96	106.174,32	210.346,38



2871 PIERGO INDUSTRIA E COMERCIO DE ACO EIRELI
CNPJ: 75.048.611/0001-09

15/07/2022 16:54 Pág:0008
Período: 01/05/2022 a 31/05/2022
Balancete – Fiscal

BALANCETE
 Valores expressos em Reais (R\$)

Conta	S	Descrição	Saldo Ant.	Débito	Crédito	Saldo
4334		INSS	120.121,14	149.720,30	138.038,97	131.802,47
4335		FGTS	39.653,41	39.705,39	17.574,29	61.784,51
4336		Indenizações e Aviso Prévio	8.068,40	0,00	0,00	8.068,40
4337		Assistência Médica e Social	130,00	0,00	0,00	130,00
4342		Alimentação do Trabalhador	17.108,21	0,00	0,00	17.108,21
4351		Transporte de Empregados	9.125,09	4.378,91	1.622,68	11.881,32
4475	S	UTILIDADES E SERVIÇOS	47.374,38	1.669,03	0,00	49.043,41
4476		Água e Esgoto	375,73	1.669,03	0,00	2.044,76
25100		DESPESAS COM INTERNET	251,71	0,00	0,00	251,71
4477		Energia Elétrica	42.280,82	0,00	0,00	42.280,82
4478		Telecomunicações	4.466,12	0,00	0,00	4.466,12
4504	S	DESPESAS COM VEÍCULOS	115.413,07	0,00	0,00	115.413,07
25092		SERVICOS CONTRATADOS - PF	26.086,42	0,00	0,00	26.086,42
25091		SERVICOS CONTRATADOS - PJ	89.326,65	0,00	0,00	89.326,65
4531	S	DESPESAS GERAIS	279.081,04	85.992,23	0,00	365.073,27
25098		BRINDES/ DOAÇÕES	600,00	150,00	0,00	750,00
25097		COMBUSTIVEIS E LUBRIFICANTES	14.163,64	4.462,11	0,00	18.625,75
25112		DESPESAS COM ALIMENTAÇÃO	540,00	783,57	0,00	1.323,57
25089		DESPESAS COM VEICULOS	4.317,00	75,00	0,00	4.392,00
25094		DESPESAS DE DEPRECIACAO	85.839,03	28.631,64	0,00	114.470,67
25095		DESPESAS DE VIAGEM	41.220,00	2.000,00	0,00	43.220,00
4532		Impostos e Taxas	560,00	5.095,27	0,00	5.655,27
25110		LANCHES E REFEIÇÕES	949,74	0,00	0,00	949,74
25101		MATERIAL DE USO E CONSUMO	51.548,77	5.068,72	0,00	56.617,49
25111		PEDAGIO	0,00	86,90	0,00	86,90
25113		PROCESSOS TRABALHISTAS	22.000,00	5.000,00	0,00	27.000,00
25090		SEGUROS EM GERAL	954,30	0,00	0,00	954,30
25109		SERVIÇOS ADMINISTRATIVOS - 17-12	9.000,00	0,00	0,00	9.000,00
4534		Material de Expediente	128,00	90,00	0,00	218,00
4537		Serviços Profissionais	17.838,41	18.300,00	0,00	36.138,41
4540		Locação de Máquinas e Equipamentos	19.533,31	8.382,27	0,00	27.915,58
4544		Estacionamentos e Conduções	7,00	19,90	0,00	26,90
4545		Fretes e Carretos	450,00	0,00	0,00	450,00
4546		Lanches, Refeições, Copa e Cozinha	6.819,87	3.118,95	0,00	9.938,82
4552		Limpeza e Conservação	1.200,00	280,00	0,00	1.480,00
4555		Despesas com Cartório	223,03	106,22	0,00	329,25
25117		Despesas Telefone	589,25	4.251,04	0,00	4.840,29
25118		Despesas Farmácia	545,32	0,00	0,00	545,32
25119		Despesas Taxi/Uber	54,37	90,64	0,00	145,01
4580	S	DESPESAS NÃO DEDUTÍVEIS	32.545,08	0,00	0,00	32.545,08
4582		Despesas Não Dedutíveis	32.545,08	0,00	0,00	32.545,08
4695	S	DESPESAS FINANCEIRAS	476.367,50	46.729,57	2,86	523.094,21
4696	S	DESPESAS GERAIS	476.367,50	46.729,57	2,86	523.094,21
25115		IOF	11.339,57	3.769,15	0,00	15.108,72
25116		JUROS SOBRE IMPOSTOS VENCIDOS	359.889,22	0,00	0,00	359.889,22
4698		Despesas Bancárias Diversas	2.551,78	1.029,02	2,86	3.577,94



2871 PIERGO INDUSTRIA E COMERCIO DE ACO EIRELI
CNPJ: 75.048.611/0001-09

15/07/2022 16:54 Pág:0009
Período: 01/05/2022 a 31/05/2022
Balancete – Fiscal

BALANCETE
Valores expressos em Reais (R\$)

Conta	S Descrição	Saldo Ant.	Débito	Crédito	Saldo
4701	Juros Pagos ou Incorridos	102.586,93	41.931,40	0,00	144.518,33

PIETRO
PAOLO
GOTTI:0448
3034936
PIETRO PAOLO GOTTI
Administrador
CPF: 044.830.349-36

Assinado de forma
digital por PIETRO
PAOLO
GOTTI:04483034936
Dados: 2022.07.15
17:09:59 -03'00'

NESTOR MENDES
SANSANA
FILHO:75216752900

Assinado de forma digital por
NESTOR MENDES SANSANA
FILHO:75216752900
Dados: 2022.07.15 17:31:42
-03'00'

NESTOR MENDES SANSANA FILHO
CRC: 1-PR-043697/O-5 - Técnico Contábil
CPF: 752.167.529-00





Curitiba, 31 de agosto de 2022

Ilmo. Sr. Dr.
RODRIGO SHIRAI
Administrador Judicial de
PIERGO Indústria e Comércio de Aço - Eireli
(Empresa em Recuperação Judicial)
Rua Francisco Nunes, 2030.
80.215-000 – Curitiba – PR.

Ref. Relatório de Atividades do Mês de Maio de 2022

Apresentamos a seguir, demonstrativos gerenciais referentes nossas operações para o mês, disponibilizando em anexo, o Balancete, DRE e Razão, devidamente assinados, bem como os extratos e conciliações bancárias para as contas ativas.

a) Receita bruta: Projetado X Realizado

As receitas brutas atingiram 29% das projeções. Ficando 15% abaixo em relação ao mês anterior, totalizando R\$ 389.140 de receita real.

MOVIMENTAÇÃO DO PERÍODO	Projetado	Real	Recebido	Saldo	Varição
Receitas Vendas de Matéria Prima	1.100.000	300.336	300.336	0	8%
Receitas Vendas de Serviços	220.000	88.804	88.804	0	0%
Receitas Sucatas + Estadias	25.000			0	0%
RECEITAS BRUTAS	1.345.000	389.140	389.140	0	29%

b) Impostos sobre Vendas:

Com relação aos impostos segue o quadro atualizado com os valores do mês, conforme demonstrado abaixo.

MOVIMENTAÇÃO DO PERÍODO	Projetado	Real	Saldo	Varição
IMPOSTOS S/ VENDAS	82.136	92.548	0	113%
ICMS	27.225	19.646	0	72%
PIS	8.366	12.498	0	149%
COFINS	38.546	57.568	0	149%
IPI	8.000	2.835	0	35%
CSLL-FATURAMENTO	0	0	0	0%
IRPJ - FATURAMENTO	0	0	0	0%



c) Custos de Produção:

Os valores destinados aos custos de produção ficaram abaixo das projeções, porém, tem se mantido na média do nosso fluxo mensal para as nossas atividades, atingindo 31%

PRODUÇÃO	Projetado	Real	Pago	Saldo	Varição
CUSTOS DE PRODUÇÃO	659.874	207.293	207.293	0	31%
Matéria Prima - Perfis (50%)	311.654	159.923	159.923	0	28%
Matéria Prima - Outros (50%)	253.219				
Fretes Compras	5.000	0	0	0	0%
Energia Elétrica	30.000	24.996	24.996	0	83%
Insumos - 2%	60.000	22.374	22.374	0	37%

d) Despesas com Folha de Pagamento – Movimentação de Empregados

Houve movimentações no quadro de colaboradores, nos setores de Produção e Comercial (demissão sem substituição). Porém, há de se destacara o recolhimento parcial dos impostos incidentes à folha salarial – CLT

DEPARTAMENTO PESSOAL - RH	Projetado	Real	Pago	Saldo	Varição
PRODUÇÃO	183.900	146.892	146.892	0	80%
Folha de Pagto Liquido CLT	120.000	120.796	120.796	0	101%
Folha 13o Salário	0	0	0	0	0%
Pensão Alimentícia	2.500	2.287	2.287	0	91%
Rescisões	5.000	7.824	7.824	0	156%
Férias	11.400	12.449	12.449	0	109%
Encargos	45.000	3.536	3.536	0	8%
COMERCIAL	61.685	35.737	35.737	0	58%
Folha de Pagto Liquido	23.000	20.157	20.157	0	88%
Folha 13o Salário	1.500	0	0	0	0%
Pensão Alimentícia	300	400	400		
Rescisões	4.644	11.070	11.070	0	238%
Rogério Vital	4.110	4.110	4.110	0	100%
Férias	7.131	0	0	0	0%
Comissões	8.000	0	0	0	0%
Encargos	13.000	0	0	0	0%
ADMINISTRAÇÃO/ FINANCEIRO	25.710	18.030	18.030	0	70%
Folha de Pagto Liquido	12.000	12.030	12.030	0	100%
Folha 13o Salário	710	0	0	0	0%
Férias	4.000	6.000	6.000	0	0%
Rescisões	3.000	0	0	0	0%
Encargos	6.000	0	0	0	0%
DIRETORIA	28.495	7.573	7.573	0	27%
Folha de Pagto Liquido	15.000	7.573	7.573	0	50%
Folha 13o Salário	1.500	0	0	0	0%
Férias	1.995	0	0	0	0%
Rescisões	1.000	0	0	0	0%
Encargos	9.000	0	0	0	0%



e) Despesas Operacionais

Na sua totalidade, as despesas operacionais do mês atenderam os valores projetados. Exceto, as despesas de Serviços de Terceiros. Atingindo 138% devido os pagamentos de títulos precatórios da Bantiba.

Despesas Operacionais – Evolução

DESPESAS OPERACIONAIS	Projetado	Real	Pago	Saldo	Varição
	257.200	301.201	301.201	0	117%
Telefonia	2.300	3.951	3.951	0	172%
Água / Esgoto	900	1.669	1.669	0	185%
IPTU	21.100	0	0	0	0%
Vale Transporte	4.500	4.379	4.379	0	97%
Acordos Trabalhistas	17.000	5.000	5.000	0	0%
Despesas de viagens comerciais	3.200	2.004	2.004	0	63%
Locação de Equipamentos	18.000	8.502	8.502	0	47%
Serviços de Terceiros	90.000	123.763	123.763	0	138%
Conservação maquinas e equipamentos	7.000	25.345	25.345	0	362%
Ferramentas	3.000	5.604	5.604	0	187%
Impostos e Taxas	3.000	0	0	0	0%
Combustível	3.000	3.592	3.592	0	120%
Lubrificantes Óleos	2.500	0	0	0	0%
Custas Advocatícias	600	5.201	5.201	0	867%
EPI - Proteção e segurança	2.000	7.341	7.341	0	367%
Despesas C/ Veículos (Frotas)	3.000	75	75	0	3%
Seguros Veículos e Predial	1.200	0	0	0	0%
Materiais Expediente – Escritório	1.200	1.591	1.591	0	133%
Manutenção Predial	8.000	3.950	3.950	0	49%
Limpeza e Conservações	4.000	4.383	4.383	0	110%
Despesas Com Refeitório	18.000	24.205	24.205	0	134%
Honorários Advocatícios	21.000	36.134	36.134	0	172%
Frete Terceirizado - vendas	3.000	478	478	0	16%
Brindes e Doações Diversas	400	150	150	0	38%
Cursos e Treinamentos	800	397	397	0	50%
Sistemas - SGI	3.000	2.486	2.486	0	83%
Contabilidade e RH	5.500	11.788	11.788	0	214%
Imobilizado/Equipamentos	10.000	19.213	19.213	0	192%

f) Passivos Contratados e Parcelamento de Tributos

PASSIVOS CONTRATADOS/Parc. Impostos	Projetado	Real	Pago	Saldo	Varição
	1.510.800	189.900	0	1.292.700	13%
Previsão Fomento / Alberto Cattalini	168.000	168.000	0	168.000	100%
Renato Cattalini	240.000	21.900	0	21.900	9%
Elviana Cattalini	1.100.000	0	0	1.100.000	0%
Parcelamento Não Previdenciário	2.800	0	0	2.800	0%

g) Despesas Financeiras

Ainda com a necessidade de captação de recursos financeiro, porém, em menor quantidade, devido as operações de antecipação com fomentos diminuir, conforme demonstrado abaixo.

DESPESAS FINANCEIRAS	Projetado	Real	Pago	Saldo	Varição
	39.000	18.000	18.000	0	46%
Tarifas Financeiras - Antecipações e Desc. DP	39.000	18.000	18.000	0	46%



Atividades Comerciais

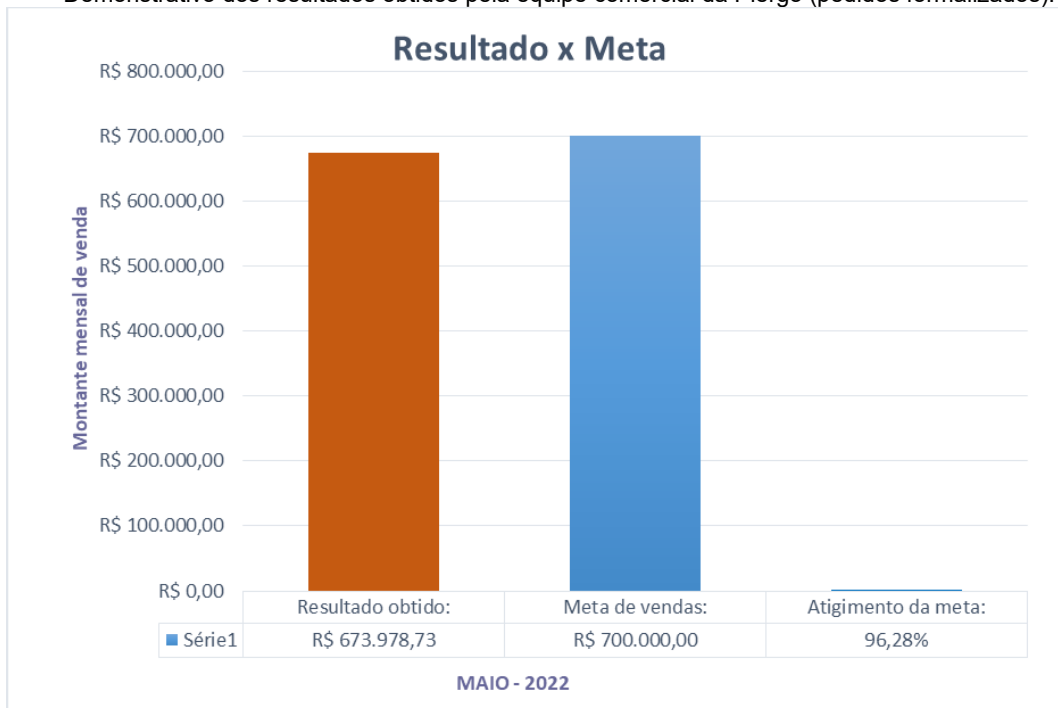
Este relatório possui a finalidade de apresentar à diretoria da empresa e aos demais interessados, as principais atividades, resultados e análise resultante dos esforços desenvolvidos pelo departamento comercial da Piergo.

Características do mês

No mês de janeiro o departamento comercial da Piergo realizou o fechamento de sessenta e um pedidos, gerando um montante de R\$ 673.978,73. Podemos destacar que R\$ 325.043,38 (48% de R\$ 673.978,73) é referente a serviços de industrialização e R\$ 348.935,35 (52%) referente à venda de produtos.

Resultados maio 2022

- Demonstrativo dos resultados obtidos pela equipe comercial da Piergo (pedidos formalizados):



*Gráfico comparativo entre o resultado acumulado em relação à meta estabelecida pelo departamento comercial.

Quanto às demonstrações contábeis, apresentamos anexo, Balancete Patrimonial e DRE contábil, Razão, extratos bancários e conciliações bancárias.

Curitiba, 31 de agosto de 2022

PIETRO PAOLO Assinado de forma digital
GOTTI:0448303 por PIETRO PAOLO
4936 GOTTI:04483034936
Dados: 2022.08.31
14:45:59 -03'00'

Pietro Paolo Gotti
Responsável Legal / Inventariante
CPF: 044.830.349-36





Sebastião Wanderley G. Cordeiro
Contador

A

Brazilio Bacellar, Shirai Advogados
Administrador Judicial de
PIERGO Ind. e Com. de Aço EIRELLI
(Empresa em Recuperação Judicial)
Autos nº 0000379-30.2012.8.16.0185

Ref.: **RELATÓRIO CONTÁBIL MENSAL – MAIO/2022**

A posição contábil reflete de forma estática a situação da empresa em um determinado momento, seus movimentos patrimoniais modificativos ou permutativos que alteram a situação e o patrimônio líquido que é a riqueza efetiva da empresa.

Apresentamos a situação da empresa com a análise dos registros contábeis apresentados em **MAIO/2022** – com indicativos comparativos com o mês anterior, para análise e eventuais providencias do Administrador Judicial.

As observações apresentadas neste relatório são baseadas em informações contábeis disponibilizadas pela Recuperada referentes às suas atividades. Os subsídios aqui prestados, não foram objeto de quaisquer procedimentos de auditoria, processos estes regulados e normatizados pela Comissão de Valores Mobiliários ("CVM"), Banco Central do Brasil ("BACEN") e Instituto dos Auditores Independentes do Brasil ("IBRACON"), por implicarem em trabalhos específicos não contemplados pela LRF.

Assim, em razão do acima informado, não se pode garantir ou afirmar a correção, precisão e completude das informações formalmente prestadas pela Recuperanda.





Sebastião Wanderley G. Cordeiro
Contador

I. POSIÇÃO CONTÁBIL E PATRIMONIAL MAIO/2022

A posição contábil reflete de forma estática a situação da sociedade em um determinado momento com os movimentos patrimoniais modificativos ou permutativos que alteram a situação e o patrimônio líquido que é a riqueza efetiva da empresa.

BALANCETE MENSAL - variações de valores	maio-22		VARIAÇÃO/ MÊS anterior	
	VALORES	PARTICIPAÇÃO	%	VALOR
A TIVO CIRCULANTE	2.128.321	45,85%	-3,99%	-88.535
DISPONIBILIDADES	7.179	0,15%	32,57%	1.764
CAIXA	502	0,01%	0,00%	0
BANCOS CONTAS CORRENTES	1.835	0,04%	450,75%	1.502
APLICAÇÕES DE LIQUIDEZ IMEDIATA	4.842	0,10%	5,72%	262
CREDITOS	856.539	18,45%	-15,28%	-154.430
CONTAS A RECEBER	-173.570	-3,74%	-342,53%	-245.135
DUPLICATAS A RECEBER	326.430	7,03%	-63,91%	-578.046
(-) Duplicatas Descontadas	-500.000	-10,77%	-39,97%	332.911
OUTROS CREDITOS	1.030.109	22,19%	9,66%	90.705
ADIANTAMENTOS A TERCEIROS	451.293	9,72%	21,04%	78.461
ADIANTAMENTO A FUNCIONÁRIOS	27.486	0,59%	78,49%	12.087
EMPRESTIMOS A FUNCIONÁRIOS	5.649	0,12%	0,00%	0
IMPOSTOS A RECUPERAR	520.495	11,21%	0,03%	158
IMPÓSTOS A COMPENSAR	1.603	0,03%	0,00%	0
OUTROS CRÉDITOS	23.582	0,51%	0,00%	0
ESTOQUES	1.264.604	27,25%	5,34%	64.132
ATIVO NÃO CIRCULANTE	2.513.261	54,15%	0,07%	1.732
REALIZÁVEL A LONGO PRAZO	519.553	11,19%	6,21%	30.364
CAUÇÕES E DEPÓSITOS	232.053	5,00%	15,05%	30.364
PRECATÓRIOS ADQUIRIDOS	287.500	6,19%	0,00%	0
IMOBILIZADO	1.993.708	42,95%	-1,42%	-28.632
IMOVEIS	5.413.429	116,63%	0,00%	0
TERRENOS	961.168	20,71%	0,00%	0
TERRENOS Corr.IPC/90	248.380	5,35%	0,00%	0
EDIFÍCIOS	4.203.882	90,57%	0,00%	0
BENS EM OPERAÇÃO	5.782.965	124,59%	0,00%	0
CORRE IPC/90	2.417.235,21	52,08%	0,00%	0
EQUIPAMENTOS INFORM	8.589	0,19%	0,00%	0
FERRAMENTAS E QIPAMENTOS	177.478	3,82%	0,00%	0
INSTALAÇÕES	67.794	1,46%	0,00%	0
MAQUINAS	648.649	13,97%	0,00%	0
MOVEIS E INTENSILIOS	50.741	1,09%	0,00%	0
PREDIOS E INSTALAÇÕES	1.169.551	25,20%	0,00%	0
SOFTWARE	6.202	0,13%	0,00%	0
VEICULOS E ACESSÓRIOS	288.233	6,21%	0,00%	0
EQUIPAMENTOS PROCESSAMENTOS DADOS	169.739	3,66%	0,00%	0
FERRAMENTAS	439.191	9,46%	0,00%	0
INSTALAÇÕES	169.963	3,66%	0,00%	0
MAQUINAS APARELHOS E EQUIPAMENTOS	1.990.831	42,89%	0,00%	0
MOVEIS E UTENSILIOS	220.061	4,74%	0,00%	0
SOFTWARE	134.689	2,90%	0,00%	0
VEICULOS	241.257	5,20%	0,00%	0
DEPRECIÇÕES A CUMULADAS	-9.202.686	-198,27%	0,31%	-28.632
CORREC IPC/90	-2.338.217	-50,38%	0,00%	0
MOVEIS E UTENSILIOS	-50.741	-1,09%	0,00%	0
FERRAMENTAS	-177.478	-3,82%	0,00%	0
VEICULOS	-288.233	-6,21%	0,00%	0
EQUIPAMENTOS INFORMATICA	-8.589	-0,19%	0,00%	0
MAQUINAS	-648.649	-13,97%	0,00%	0
SOFTWARES	-6.202	-0,13%	0,00%	0
INSTALAÇÕES	-67.794	-1,46%	0,00%	0
PREDIOS E INSTALAÇÕES	-1.090.533	-23,49%	0,00%	0
EDIFÍCIOS	-4.203.882	-90,57%	0,00%	0
EQUIPAMENTOS PROCESSAMENTOS DADOS	-169.739	-3,66%	0,00%	0
FERRAMENTAS	-439.191	-9,46%	0,00%	0
INSTALAÇÕES	-169.986	-3,66%	0,00%	0
MAQUINAS APARELHOS E IQIPAMENTOS	-1.286.947	-27,73%	0,00%	0
MOVEIS E UTENSILIOS	-218.778	-4,71%	2,27%	-28.585
AMORTZ SOFTWAREE	-134.689	-2,90%	0,02%	-47
VEICULOS	-241.257	-5,20%	0,00%	0
TOTAL A T I V O	4.641.582	100,00%	0,00%	-86.803





Sebastião Wanderley G. Cordeiro
Contador

PASSIVO CIRCULANTE	43.372.307	934,43%	0,95%	409.334
EMPRÉSTIMOS	878.527	18,93%	1,03%	8.914
INSTITUIÇÕES FINANCEIRAS	104.449	2,25%	150,32%	62.723
OUTROS	774.078	16,68%	-6,50%	-53.809
FORNECEDORES	336.778	7,26%	-3,20%	-11.126
OBRIGAÇÕES TRIBUTÁRIAS	16.532.692	356,19%	0,50%	81.668
IMPOSTOS E CONTRIBUIÇÕES A RECOLHER	14.257.216	307,16%	0,58%	81.668
Cofins	2.650.219	57,10%	1,52%	39.586
CSLL	308.950	6,66%	0,00%	0
ICMS	9.666.249	208,25%	0,20%	19.646
IRPJ	596.120	12,84%	0,00%	0
IRRF	164.185	3,54%	0,00%	0
IRRF SOBRE TRABALHO ASSALARIADO	189.814	4,09%	10,06%	17.345
PIS	528.012	11,38%	1,65%	8.594
PIS/COFINS/C SOCIAL	142.380	3,07%	0,00%	0
OUTROS	11.288	0,24%	-23,68%	-3.503
TRIBUTOS RETIDOS A RECOLHER	283.387	6,11%	0,00%	0
INSS	282.685	6,09%	0,00%	0
ISS	702	0,02%	0,00%	0
TRIBUTOS A TRASADOS	1.992.089	42,92%	0,00%	0
PARCELAMENTO 1734	292.443	6,30%	0,00%	0
PARCELAMENTO ICMS	281.025	6,05%	0,00%	0
REFIS A VENCER	1.418.622	30,56%	0,00%	0
OBRIGAÇÕES TRABALHISTAS E PREVIDENCIAS	8.758.103	188,69%	3,80%	320.952
OBRIGAÇÕES COM PESSOAL	160.071	3,45%	-6,02%	-10.259
Salários e Ordenados a Pagar	112.471	2,42%	-6,12%	-7.338
Pro Labore a Pagar	45.295	0,98%	-5,23%	-2.500
Pensão Alimentícia a Repassar	2.305	0,05%	-15,45%	-421
OBRIGAÇÕES PREVIDENCIARIAS	8.002.962	172,42%	1,19%	94.308
FGTS (GRRF) A PAGAR	19.339	0,42%	0,00%	0
INSS A RECOLHER	6.367.063	137,17%	1,24%	77.721
FGTS A RECOLHER	1.616.561	34,83%	1,04%	16.588
PROVISÕES	595.070	12,82%	66,14%	236.903
FÉRIAS	360.419	7,77%	84,03%	164.572
INSS SOBRE FÉRIAS	72.747	1,57%	-4,62%	-3.526
FGTS SOBRE FÉRIAS	21.201	0,46%	23,03%	3.969
130. SALARIO	111.626	2,40%	126,56%	62.356
INSS SOB 130. SALARIO	22.535	0,49%	44,19%	6.906
FGTS SOBRE 130. SALARIO	6.543	0,14%	67,01%	2.625
OUTRAS OBRIGAÇÕES	16.866.205	363,37%	0,05%	8.924
ADIANTAMENTOS DE CLIENTES	73.220	1,58%	0,00%	0
CONTAS A PAGAR	335.554	7,23%	2,73%	8.924
IPTU	330.720	7,13%	0,00%	0
OUTRAS	4.833	0,10%	-218,16%	8.924
VENDAS PARA ENTREGA FUTURA	591.968	12,75%	0,00%	0
CREDITOS SUJEITOS A RECUPERAÇÃO JUDICIAL	15.865.463	341,81%	0,00%	0
CLASSE I - TRABALHISTA	697.586	15,03%	0,00%	0
CLASSE II - CREDITOS COM GARANTIA REAL	7.249.991	156,20%	0,00%	0
CLASSE III - CRÉDITOS QUIROGRAFARIOS	7.917.886	170,59%	0,00%	0
NÃO CIRCULANTE	22.684.049	488,71%	0,00%	0
OBRIGAÇÕES A LONGO PRAZO	22.684.049	488,71%	0,00%	0
OBRIGAÇÕES TRIBUTÁRIAS	22.600.250	486,91%	0,00%	0
IMPOSTOS E CONTRIBUIÇÕES	22.600.250	486,91%	0,00%	0
OUTRAS OBRIGAÇÕES	83.799	1,81%	0,00%	0
PASSIVO	66.056.355	1423,14%	0,62%	409.333
PATRIMÔNIO LÍQUIDO	-61.414.773	-1323,14%	0,00%	-2.161
CAPITAL	9.400.000	202,52%	0,00%	0
CAPITAL SOCIAL	9.400.000	202,52%	0,00%	0
RESERVAS	1.237.371	26,66%	0,00%	0
RESERVA DE INCENTIVOS FISCAIS	14.652	0,32%	0,00%	0
RESERVAS DE REAVALIAÇÃO	1.222.719	26,34%	0,00%	0
LUCROS OU PREJUÍZOS ACUMULADOS	-71.062.033	-1530,99%	-0,69%	493.975
LUCROS OU PREJ ACUM EXERC.ANTERIORES	-70.071.922	-1509,66%	-1,39%	990.111
LUCROS OU PREJ ACUM EXERCÍCIO ATUAL	-990.111	-21,33%	100,44%	-496.136
TOTAL (PASSIVO + PATRIMONIO LIQUIDO)	4.641.581	100,00%	9,62%	407.172





Sebastião Wanderley G. Cordeiro
Contador

Conforme os demonstrativos apresentados se verificam a seguinte situação, **EM RELAÇÃO AO MÊS PRECEDENTE:**

- **No ativo Circulante** estão registrados valores no total de R\$ 2.128.321, implicando em **redução de -3,99%** em relação ao mês precedente;
- A conta de Contas a Receber, apresenta o saldo líquido em MAIO/2022 **NEGATIVO de -R\$ 173.570, reduzida em -342,53%** em relação ao mês anterior, em função de ajustes efetuados em duplicatas descontadas, cujos valores superiores a Duplicatas a Receber;
- A conta de Adiantamentos a Terceiros apresenta o saldo em MAIO/2022 de **R\$ 451.293**, com aumento de **21,04%** no mês;
- Os Estoques foram **aumentados em 5,34%** em relação ao mês anterior e apresentam saldo em MAIO/2022 de R\$ 1.264.604;
- **No Realizável em Longo Prazo** consta o valor escriturado total de R\$ 519.553, com Cauções e Depósitos de R\$ 232.053 e Precatórios adquiridos de **BANTIDA ACESSORIA E GESTÃO** de R\$ 287.500;
- **O Imobilizado** no valor líquido de R\$ 1.993.708, correspondendo a **42,95%** do Ativo Total;
- **O Passivo Circulante** é da ordem de R\$ 43.372.307 - observando-se **aumento de 0,95%** em relação ao mês anterior;
- A conta de Fornecedores de Bens e Mercadorias **foi reduzida em -3,20%**, cujo saldo em MAIO/2022 de R\$ 336.778;
- A conta de Empréstimos não sujeitos a Recuperação Judicial apresenta o saldo em MAIO/2022 de **R\$ 878.527**, com aumento de **1,03%** em relação ao mês anterior;
- O montante registrado em **Impostos e Contribuições a Recolher** – Passivo Circulante é de **R\$ 14.257.216**, destacando que o montante de **R\$ 9.666.249** se refere a ICMS a recolher e **R\$ 2.650.219** de COFINS a recolher;
- Os **Tributos Atrasados** montam em MAIO/2022 em **R\$1.992.089**;
- Em **Obrigações Trabalhistas e Previdenciárias** houve **aumento de 3,80%**, fechando em MAIO/2022 com o saldo de **R\$ 8.758.103** com elevado valor de Encargos Sociais a Pagar (INSS/FGTS);
 - **INSS a recolher R\$ 6.367.063**
 - **FGTS a recolher ... R\$ 1.616.561**

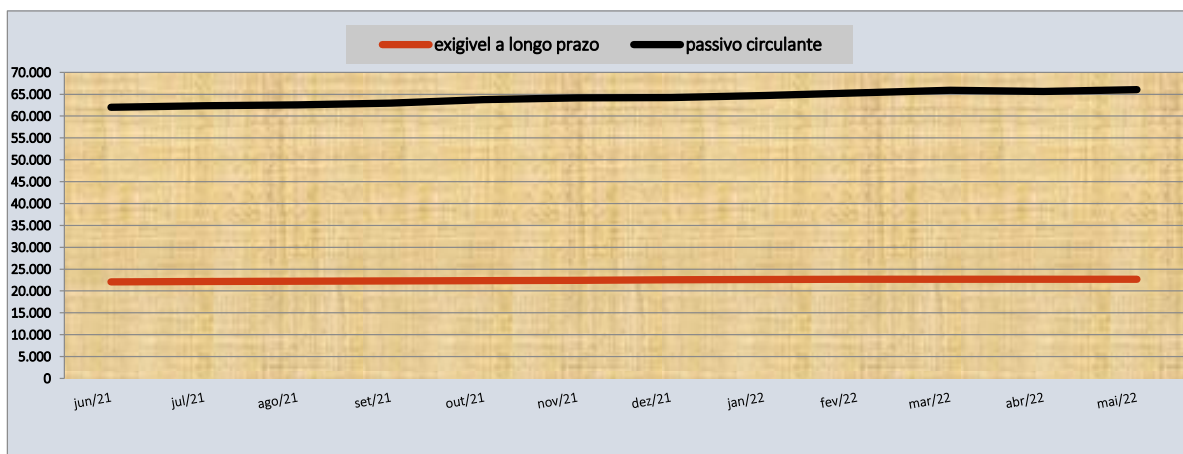




Sebastião Wanderley G. Cordeiro
Contador

- A conta de Obrigações com Pessoal apresenta **saldo de R\$ 160.071 reduzidas em -6,02%** em relação ao mês anterior;
- As contas de provisões foram **aumentadas em 66,14%** em relação ao mês anterior e apresentam saldos no montante de R\$ 595.070, com registro de **R\$ 360.419** a título de Férias a Pagar;
- O saldo das contas de Outras Obrigações - CP no montante de R\$ 18.866.205, aumentadas em **0,05%** no mês, com Créditos Sujeitos a Recuperação Judicial de **R\$15.865.463**;
- **No Passivo Não Circulante** está escriturado o total de **R\$ 22.684.049**, mantido o valor do mês anterior e com elevado valor de Impostos e Contribuições devidas;
- **O Patrimônio Líquido**, que representa a riqueza efetiva da empresa **está negativo – passivo a descoberto** na ordem de **R\$-61.414.773**, em decorrência de Prejuízos Acumulados.
- O Capital de Terceiros que circula pela empresa **reduziu** no mês **em -0,36%** e está assim distribuído:

➤ Passivo Circulante	R\$ 43.372.307
➤ Passivo Não Circulante	R\$ <u>22.684.049</u>
➤ TOTAL	R\$ 66.056.355



Documento assinado digitalmente, conforme MP nº 2.200-2/2001, Lei nº 11.419/2006, resolução do Projudi, do TJP/ROE
Validação deste em <https://projudi.tjpr.jus.br/projudi/> - Identificador: P:JVA4-2HMF8-9Y4TT-YXZ8D



Sebastião Wanderley G. Cordeiro
Contador

- O **índice de liquidez IMEDIATA** que indica o quanto de dívidas, a curto prazo, da empresa podem ser saldadas de imediato com as disponibilidades existentes - em MAIO/2022 este índice indica o valor de "0,0001", ou seja, para cada R\$1,00 (um real) de dívida a curto prazo, a empresa dispõe de menos de **R\$0,01** (um centavo) para o pagamento;

- A **liquidez seca (LS)** é expressa pela relação entre a soma do disponível e o saldo dos valores líquidos a receber (VRL) e o passivo circulante (PC), que corresponde as obrigações vencíveis até um exercício social. Em MAIO/2022 este índice indica o valor "0,01", ou seja, para cada R\$1,00 (um real) de dívida a curto prazo, a empresa dispõe de **R\$0,01** (um centavo) para o pagamento;

- O **índice de liquidez corrente**, com o enfoque contábil que envolve somente o Ativo Circulante e o Passivo Circulante, indica o valor de "**0,05**", ou seja, para cada R\$1,00 (um real) de dívida a empresa dispõe de R\$0,05 (cinco centavos) para o pagamento - indicando o **constante agravamento** da situação em relação a OUT 2012 que apresentou o índice de "**0,28**";

- No índice de **Solvência Geral**, observa-se que o Ativo total da empresa indica a existência de **R\$0,07** (sete centavos) para cada R\$1,00 (um real) de dívida a curto e longo. Em **OUT 2012** no deferimento do pedido da Recuperação Judicial a empresa possuía **R\$ 0,23** (vinte e três centavos) para cada R\$1,00 (um real) de dívida a curto e longo prazo.

Notamos que não houve a reclassificação contábil em Curto e Longo Prazo, o que implica na alteração dos índices apresentados.





Sebastião Wanderley G. Cordeiro
Contador

II- DEMONSTRATIVO DE RESULTADOS

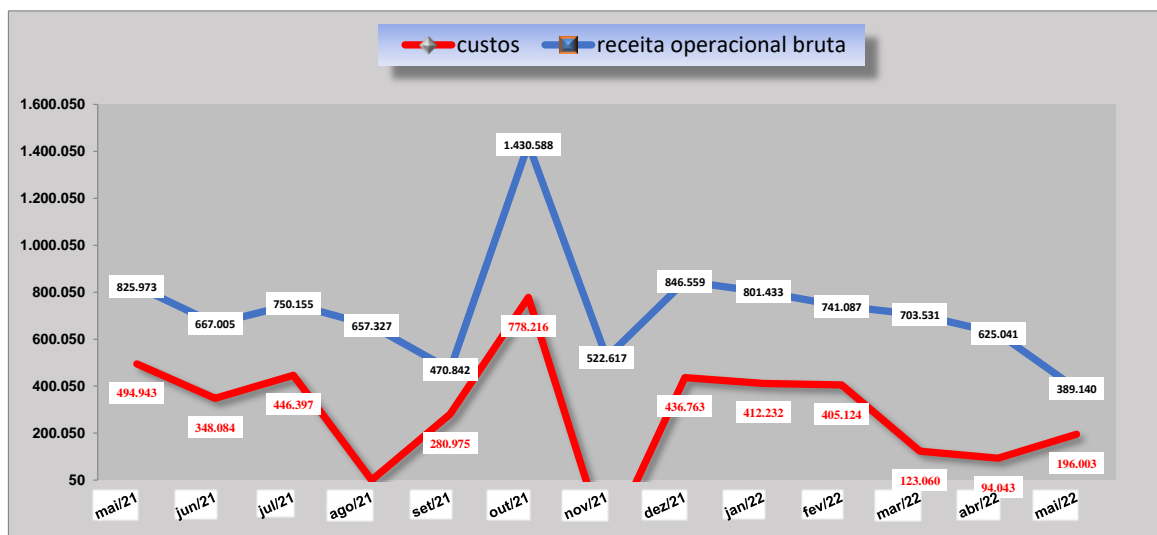
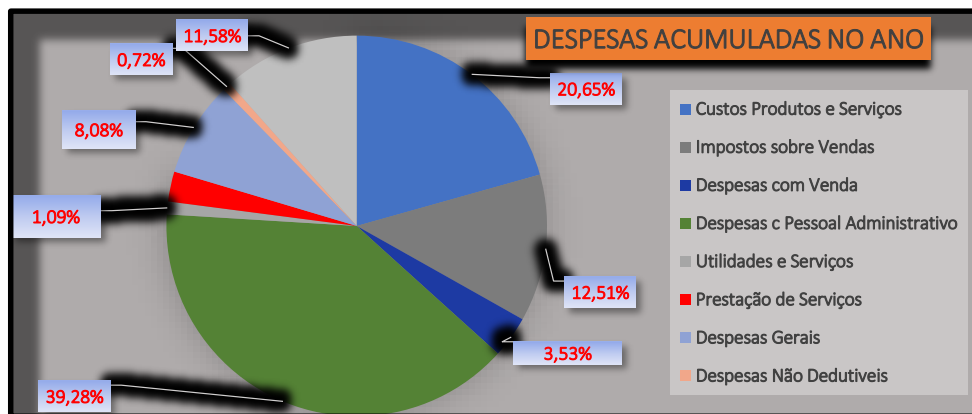
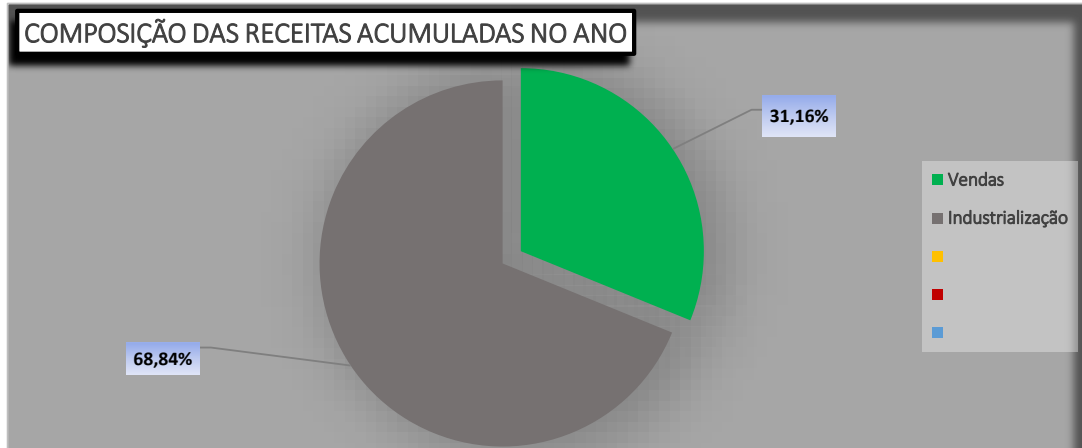
5.741.149,46	maio-22	% s/receita bruta	VARIÇÃO NO MÊS		acumulado ano
			%	valor	
RECEITA OPERACIONAL BRUTA	389.140	100,00%	-37,74%	-235.901	3.260.232
VENDA DE PRODUTOS	0	0,00%	-100,00%	-473.216	988.305
VENDA DE MERCADORIAS	300.336	77,18%	97,82%	148.510	2.183.123
PRESTAÇÃO DE SERVIÇOS	88.804	22,82%	100,00%	88.804	88.804
DEDUÇÕES DAS RECEITAS C/VENDAS E SERVIÇOS	-92.548	-23,78%	-40,39%	62.699	-589.575
Cancelamentos e Devoluções	0	0,00%	-100,00%	24.552	-24.552
Impostos Incidentes s/ Vendas	-92.548	-23,78%	-29,19%	38.146	-565.023
RECEITA OPERACIONAL LÍQUIDA	296.592	76,22%	-36,87%	-173.203	2.670.657
CUSTOS	-196.003	50,37%	108,42%	-210.504	-1.204.772
CUSTOS PRODUTOS MERCADORIA E SERVIÇOS	-165.584	42,55%	-955,73%	-165.584	-932.429
CUSTO DOS PRODUTOS VENDIDOS	-179.229	46,06%	-100,00%	-198.579	-697.530
CUSTO DAS MERCADORIAS VENDIDAS	16.378	-4,21%	-15,36%	16.378	-237.724
MÃO DE OBRA DIRETA	-2.732	0,70%	-100,00%	111.145	2.826
CUSTOS DA PRODUÇÃO INDUSTRIAL	-31.149	8,00%	-72,65%	-44.727	-246.867
MATERIAL APLICADO	8.842	-2,27%	-34,88%	42.539	42.082
MÃO DE OBRA DIRETA	52.400	-13,47%	-255,50%	146.158	-15.362
GASTOS GERAIS	-92.391	23,74%	-1,46%	-91.951	-273.587
CUSTOS INDIRETOS DA PRODUÇÃO INDUSTRIAL	0	0,00%	100,00%	0	-26.425
ALUGUEIS E ARRENDAMENTOS	0	0,00%	100,00%	-440	-440
GASTOS GERAIS	0	0,00%	100,00%	-924	-25.985
CUSTOS DA PRESTAÇÃO DE SERVIÇOS	731	-0,19%	100,00%	-193	948
MAO DE OBRA DIRETA	731	-0,19%	-20,90%	731	2.532
GASTOS GERAIS	0	0,00%	0,00%	-375.751	-1.584
LUCRO BRUTO	131.007	33,67%	-65,13%	-338.788	1.465.885
DESPESAS/RECEITAS OPERACIONAIS	-596.725	153,34%	87,45%	-278.386	-2.456.258
DESPESAS COM VENDAS	-12.289	3,16%	11,79%	-1.296	-159.588
DESPESAS COM PESSOAL	0	0,00%	-100,00%	102	-135.309
UTILIDADES E SERVIÇOS	0	0,00%	-100,00%	137	-1.236
DESPESAS GERAIS	-38	0,01%	-98,42%	2.361	-2.437
DESPESAS NÃO DEDUTÍVEIS	-12.251	3,15%	46,61%	-3.895	-20.607
DESPESAS ADMINISTRATIVAS	-537.972	138,25%	92,45%	-258.428	-1.773.576
DESPESAS COM PESSOAL	-450.311	115,72%	84,54%	-206.292	-1.211.501
SALARIOS E ORDENADOS	-159.746	41,05%	3,76%	-5.793	-651.990
13o. SALARIO	-64.075	16,47%	100,00%	-64.075	-118.389
FERIAIS	-189.922	48,81%	289370,57%	-189.856	-210.346
INSS	-11.681	3,00%	-80,01%	46.760	-131.802
FGTS	-22.131	5,69%	-1,16%	260	-61.785
INDENIZAÇÕES E AVISO PREVIO	0	0,00%	-100,00%	6.154	-8.068
ASSISTENCIA MÉDICA E SOCIAL	0	0,00%	0,00%	0	-130
ALIMENTAÇÃO DO TRABALHADOR	0	0,00%	0,00%	0	-17.108
TRANSPORTE DE EMPREGADOS	-2.756	0,71%	-8,57%	258	-11.881
UTILIDADES E SERVIÇOS	-1.669	0,43%	584,56%	-1.425	-49.043
Água e Esgoto	-1.669	0,43%	584,56%	-1.425	-2.045
Internet	0	0,00%	0,00%	0	-252
Energia Elétrica	0	0,00%	0,00%	0	-42.281
Telecomunicações	0	0,00%	0,00%	0	-4.466
SERVIÇOS DE TERCEIROS	0	0,00%	0,00%	0	-115.413
Serviços Contratados - PF	0	0,00%	0,00%	0	-26.086
Serviços Contratados - PJ	0	0,00%	0,00%	0	-89.327
DESPESAS GERAIS	-85.992	22,10%	143,74%	-50.711	-365.073
Combustíveis e Lubrificantes	-4.462	1,15%	-10,47%	522	-18.626
Despesas com Veículos	-75	0,02%	-100,00%	-75	-4.392
Despesas com Depreciação	-28.632	7,36%	176,63%	-18.282	-114.471
Material de Uso e Consumo	-5.069	1,30%	-16,55%	1.005	-56.617
Processos Trabalhistas	-5.000	1,28%	0,00%	0	-27.000
Serviços Profissionais	-18.300	4,70%	-100,00%	-18.300	-36.138
Locação de Maquinas e Equipamentos	-8.382	2,15%	59,88%	-3.139	-27.916
Lanches, Refeições, Copa e Cozinha	-3.119	0,80%	281,26%	-2.301	-9.939
Outras	-10.953	2,81%	289,50%	-8.141	-17.754
DESPESAS NÃO DEDUTÍVEIS	0	0,00%	0,00%	0	-32.545
RECEITAS FINANCEIRA	262	0,00%	100,00%	262	262
DESPESAS FINANCEIRAS	-46.727	12,01%	-268,06%	-74.530	-523.094
IOF	-3.769	0,97%	35,68%	-991	-15.109
JUROS SOBRE IMPOSTOS VENCIDOS	0	0,00%	-100,00%	24.568	-359.889
DESPESAS BANCARIAS	-1.026	0,26%	124,54%	-569	-3.578
JUROS PAGOS	-41.931	10,78%	70,67%	-17.363	-144.518
RESULTADO OPERACIONAL	-465.717	119,68%	-911,20%	-523.128	-990.111
RECEITAS NÃO OPERACIONAIS	0	0,00%	0,00%	0	0
DESPESAS NÃO OPERACIONAIS	0	0,00%	0,00%	0	0
RESULTADO LÍQUIDO DO PERÍODO	-465.717	-119,68%	-911,20%	-523.128	-990.111





Sebastião Wanderley G. Cordeiro
 Contador

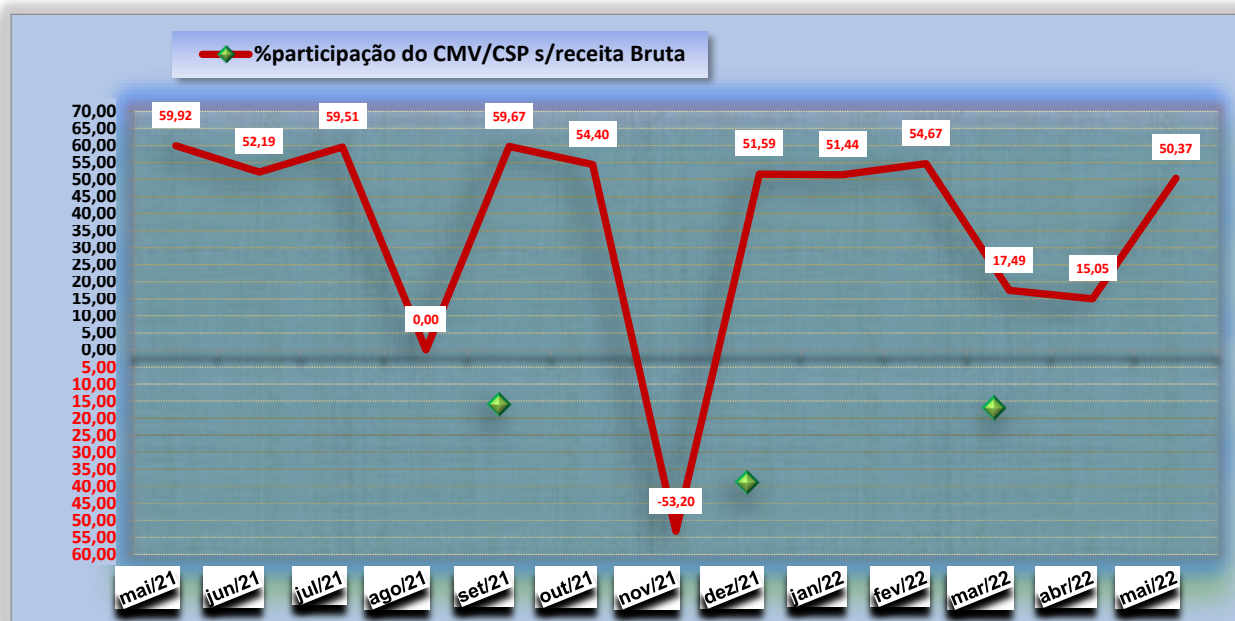
- Demonstramos a composição da **Receita OPERACIONAL Bruta do ano** que, basicamente, é o produto da venda de bens ou serviços prestados, e a composição **das Despesas Acumuladas no ano**, e as respectivas evoluções das Receitas Operacionais Bruta e dos **Custos dos Produtos Vendidos e Serviços**, que indica os valores despendidos para obtenção da Receita Bruta;



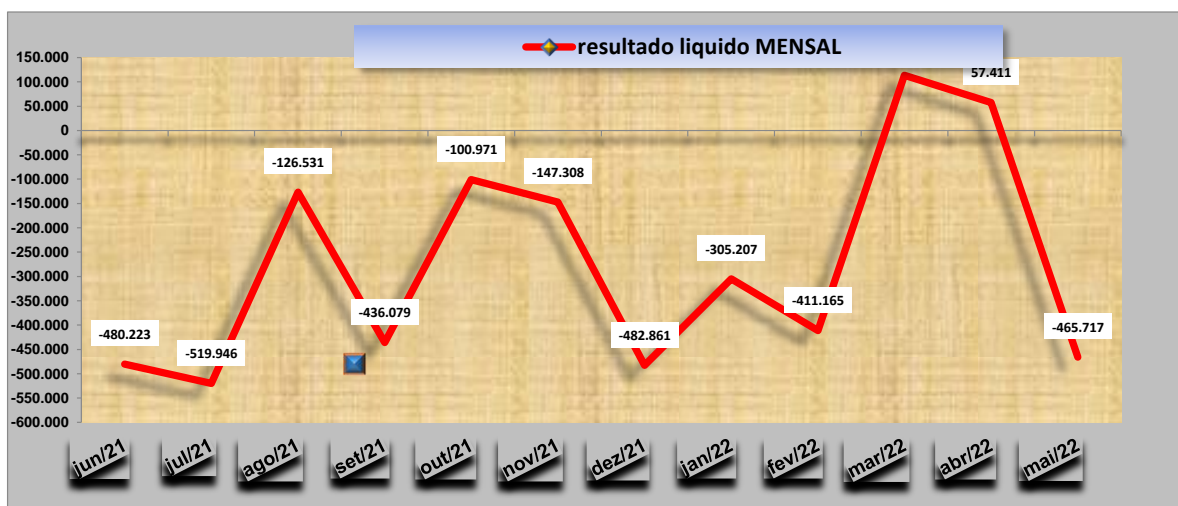
Documento assinado digitalmente, conforme MP nº 2.200-2/2001, Lei nº 11.419/2006, resolução do Projudi, do TJPR/OE
 Validação deste em <https://projudi.tjpr.jus.br/projudi/> - Identificador: P-JVA4-2HMF8-9Y4TT-YXZ8D



Sebastião Wanderley G. Cordeiro
 Contador



- Notamos que em **AGO/2021** não registradas os Custos dos Produtos Vendidos e Custos de Serviços Prestados do mês;
- Em nov/2021 foi ajustado os Custos face inconsistências nos meses anteriores;
- A Demonstração de Resultados do Exercício indica que o histórico de prejuízos quando do deferimento da Recuperação Judicial era de R\$-34.833.355, apresentado no mês de MAIO/2022 **PREJUÍZOS ACUMULADOS DE R\$-71.062.033**;
- Em **MAIO/2022** foi apurado **PREJUÍZO de -R\$ 465.717**, inferior em **-911,206%** ao resultado do mês anterior, acumulando **no exercício PREJUÍZO no montante de R\$-990.111**;





Sebastião Wanderley G. Cordeiro
Contador

V – CONSIDERAÇÕES GERAIS

- Reiteramos que na conta Despesas **Não dedutíveis**, diante da inobservância da normatização própria, vem sendo contabilizado despesas diversas, de pequena monta, cujo saldo acumulado em MAIO/2022 de **R\$ 20.607** referentes a pagamentos **a prestadores de serviços** (diaristas, pedreiro), não obstante a existência da conta específica de Serviços Contratados;
- Reiteramos que notamos que na conta de Despesas **de Viagem**, cujo saldo em MAIO/2022 de **R\$ 43.220**, são registrados **adiantamentos** efetuados a Walter Antiqueira, já consolidado como Despesa, **em princípio, sem a prestação de contas** e apresentação de comprovantes dos gastos efetivos;
- As contas de Clientes (Duplicatas a receber – duplicatas descontadas, deverão ser regularizadas;
- Observamos que não vem sendo provisionadas em conta própria, eventuais **despesas tributárias**;
- Como inicialmente indicado, reiteramos que os subsídios aqui prestados, não foram objeto de quaisquer procedimentos de **auditoria**, com exame de comprovação documental, adequação e valores de registros não habituais, por implicarem em trabalhos específicos não contemplados pela LRF.

É o que tínhamos a RELATAR, não obstante, ficamos a disposição para eventuais subsídios complementares em relação à análise do balancete apresentado.

Curitiba, 03 de setembro de 2022.

SEBASTIAO WANDERLEY
GONCALVES
CORDEIRO:03618889968

Assinado de forma digital por
SEBASTIAO WANDERLEY GONCALVES
CORDEIRO:03618889968
Dados: 2022.09.03 19:06:56 -03'00'

Auxiliar Contábil – CRC/PR 31.082-0

