



EXMA. SRA. DRA. JUÍZA DE DIREITO DA 1ª VARA DE FALÊNCIAS E
RECUPERAÇÕES JUDICIAIS DO FORO CENTRAL DA COMARCA DA
REGIÃO METROPOLITANA DE CURITIBA – PARANÁ

Processo n.º 0000379-30.2012.8.16.0185

G:\Comercial\Recuperação Judicial\Empresas\Piergo\10 - RMA\Recuperação - Jtda. Relatórios e Contas - setembro de
2021.docx

BRAZILIO BACELLAR, SHIRAI ADVOGADOS, na
qualidade de **ADMINISTRADORA JUDICIAL** nomeada nos autos em
epígrafe de **RECUPERAÇÃO JUDICIAL** requerida por **PIERGO INDÚSTRIA E
COMÉRCIO DE AÇO – EIRELI - EM RECUPERAÇÃO JUDICIAL**, igualmente
qualificada, neste ato por seu sócio administrador, advogado
adiante assinado, com escritório profissional no endereço abaixo
impresso, onde recebe intimações, vem à presença de Vossa
Excelência, expor e requerer o que segue:

em cumprimento ao inciso IV do artigo 52 da
Lei n.º 11.101/2005, a Recuperanda apresentou a esta Administradora
Judicial o seu Balancete de Verificação e Relatório de Atividades (doc.
1), referentes ao mês de setembro de 2021.

t: +55 41 3352.8363

BRAZILIOBACELLAR.COM.BR

Rua Marechal Hermes, 272
Centro Cívico | Curitiba - Paraná | Brasil
CEP 80530-230






Ainda, cumpre informar que foi procedida análise dos mesmos, com auxílio do profissional, **Sr. SEBASTIÃO WANDERLEY GONÇALVES CORDEIRO**, que igualmente apresentou seu relatório que segue anexo (doc. 2), o qual requer a juntada e abertura de vistas aos interessados.

Nestes termos,
Pede deferimento.

Curitiba 24 de fevereiro de 2022.



Rodrigo Shirai
OAB/PR 25.781



PIERGO INDUSTRIA E COMERCIO DE ACO EIRELI
Contabilidade

Balancete Mensal

Página: 25
Data: 08/11/2021
Hora: 09:07:48

Consolidação: Empresa

Grau: 5

Mês Base: 09/2021

Conta	Reduzida	Nome	Saldo Atual
352010004	296-4	IOF	-20.344,73
352010005	10107-9	JUROS SOBRE IMPOSTOS VENCIDOS	-1.619.501,49
36		OUTRAS DESPESAS	-84.853,15
361		DESPEAS NAO DEDUTIVEIS	-84.853,15
36101		DESPEAS NAO DEDUTIVEIS	-84.853,15
361010001	176-7	DESPEAS INDEDUTIVEIS	-84.853,15
	TOTAL GERAL		0,00

PIETRO PAOLO
GOTTI:04483034936

Assinado de forma digital por
PIETRO PAOLO GOTTI:04483034936
Dados: 2021.11.08 09:21:25 -03'00'

PIETRO PAOLO GOTTI
DIRIGENTE/ACIONISTA
CPF 044.830.349-36

NESTOR MENDES
SANSANA
FILHO:75216752900

Assinado de forma digital por
NESTOR MENDES SANSANA
FILHO:75216752900
Dados: 2021.11.08 09:21:46 -03'00'

NESTOR MENDES SANSANA FILHO
TECNICO CONTADOR
CRC PR-043697/O-5





Curitiba, 05 de outubro de 2021

Ilmo. Sr. Dr.
RODRIGO SHIRAI
Administrador Judicial de
PIERGO Indústria e Comércio de Aço - Eireli
(Empresa em Recuperação Judicial)
Rua Francisco Nunes, 2030.
80.215-000 – Curitiba – PR.

Ref. Relatório de Atividades do Mês de Setembro de 2021

Apresentamos a seguir, demonstrativos gerenciais referentes nossas operações para o mês, disponibilizando em anexo, o Balancete, DRE e Razão, devidamente assinados, bem como os extratos e conciliações bancárias para as contas ativas.

a) Receita bruta: Projetado X Realizado

As receitas brutas atingiram 35% das projeções. Ficando 14% abaixo se comparadas em relação ao mês anterior, totalizando R\$470.842 de receita real. Fica o destaque em relação ao setor de SMO (Serviço de Mão de Obra) que vem crescendo no período, e, reduzindo a necessidade de compra de matéria-prima (MP).

MOVIMENTAÇÃO DO PERÍODO	Projetado	Real	Recebido	Saldo	Varição
Receitas Vendas de Matéria Prima	1.100.000	169.559	169.559	0	15%
Receitas Vendas de Serviços	220.000	301.283	301.283	0	137%
Receitas Sucatas + Estadias	25.000	0	0	0	0%
RECEITAS BRUTAS	1.345.000	470.842	470.842	0	35%

b) Impostos sobre Vendas:

Com relação aos impostos segue o quadro atualizado com os valores do mês, conforme demonstrado abaixo.

MOVIMENTAÇÃO DO PERÍODO	Projetado	Real	Saldo	Varição
IMPOSTOS S/ VENDAS	82.136	42.220	0	51%
ICMS	27.225	36.146	0	133%
PIS	8.366	803	0	10%
COFINS	38.546	3.696	0	10%
IPÍ	8.000	1.576	0	20%
CSLL-FATURAMENTO	0	0	0	0%
IRPJ - FATURAMENTO	0	0	0	0%



c) Custos de Produção:

Os valores destinados aos custos de produção ficaram abaixo das projeções, atingindo 37%. Isto, devido à necessidade de compra vinculada de matéria-prima se comparada as receitas de venda, e tendo o setor de SMO crescido no período.

PRODUÇÃO	Projetado	Real	Pago	Saldo	Varição
CUSTOS DE PRODUÇÃO	619.874	230.873	200.567	30.306	37%
Matéria Prima - Perfis (50%)	311.654				
Matéria Prima - Outros (50%)	253.219	176.173	176.173	0	31%
Fretes Compras	5.000	0	0	0	0%
Energia Elétrica	30.000	30.306	0	30.306	101%
Insumos - 2%	20.000	24.394	24.394	0	122%

d) Despesas com Folha de Pagamento – Movimentação de Empregados

Houve movimentações no quadro de colaboradores, nos setores de Produção/Administração (demissão sem substituição). Porém, há de destacar o recolhimento dos impostos incidentes à folha salarial – CLT

DEPARTAMENTO PESSOAL - RH	Projetado	Real	Pago	Saldo	Varição
PRODUÇÃO	177.900	187.035	187.035	0	105%
Folha de Pagto Liquido CLT	115.000	127.675	127.675	0	111%
Folha 13o Salário	0	1.700	1.700	0	0%
Pensão Alimentícia	1.500	2.029	2.029	0	135%
Rescisões	5.000	5.832	5.832	0	117%
Férias	11.400	15.548	15.548	0	136%
Encargos	45.000	34.251	34.251	0	76%
COMERCIAL	58.675	26.124	26.124	0	45%
Folha de Pagto Liquido	20.000	21.659	21.659	0	108%
Folha 13o Salário	1.500	0	0	0	0%
Pensão Alimentícia	300	355	355		
Rescisões	4.644	0	0	0	0%
Rogério Vital	4.100	4.110	4.110	0	100%
Férias	7.131	0	0	0	0%
Comissões	8.000	0	0	0	0%
Encargos	13.000	0	0	0	0%
ADMINISTRAÇÃO/FINANCEIRO	24.210	11.756	11.756	0	49%
Folha de Pagto Liquido	10.500	11.756	11.756	0	112%
Folha 13o Salário	710	0	0	0	0%
Férias	4.000	0	0	0	0%
Rescisões	3.000	0	0	0	0%
Encargos	6.000	0	0	0	0%
DIRETORIA	28.495	2.500	2.500	0	9%
Folha de Pagto Liquido	15.000	2.500	2.500	0	17%
Folha 13o Salário	1.500	0	0	0	0%
Férias	1.995	0	0	0	0%
Rescisões	1.000	0	0	0	0%
Encargos	9.000	0	0	0	0%



e) Despesas Operacionais

Na sua totalidade, as despesas operacionais do mês atenderam os valores projetados.

Despesas Operacionais – Evolução

DESPESAS OPERACIONAIS	Projetado	Real	Pago	Saldo	Varição
	196.965	197.460	197.460	0	100%
Telefonia	2.000	1.772	1.772	0	89%
Água / Esgoto	65	67	67	0	103%
IPTU	21.100	0	0	0	0%
Vale Transporte	2.800	2.776	2.776	0	99%
Acordos Trabalhistas	17.000	7.496	7.496	0	0%
Despesas de viagens comerciais	3.200	1.274	1.274	0	40%
Locação de Equipamentos	8.000	10.038	10.038	0	125%
Serviços de Terceiros	55.000	54.067	54.067	0	98%
Conservação maquinas e equipamentos	7.000	8.342	8.342	0	119%
Ferramentas	3.000	620	620	0	21%
Impostos e Taxas	3.000	0	0	0	0%
Combustível	2.500	2.164	2.164	0	87%
Lubrificantes Óleos	2.500	0	0	0	0%
Custas Advocatícias	600	0	0	0	0%
EPI - Proteção e segurança	2.000	1.488	1.488	0	74%
Despesas C/ Veículos (Frotas)	2.500	1.723	1.723	0	69%
Seguros Veículos e Predial	1.200	0	0	0	0%
Materiais Expediente – Escritório	1.200	882	882	0	74%
Manutenção Predial	5.000	4.419	4.419	0	88%
Limpeza e Conservações	4.000	4.535	4.535	0	113%
Despesas Com Refeitório	11.500	17.472	17.472	0	152%
Honorários Advocatícios	21.000	13.887	13.887	0	66%
Frete Terceirizado - vendas	3.000	7.021	7.021	0	234%
Brindes e Doações Diversas	400	150	150	0	38%
Curso e Treinamentos	800	502	502	0	63%
Sistemas - SGI	2.000	5.555	5.555	0	278%
Contabilidade e RH	4.600	4.735	4.735	0	103%
Imobilizado/Equipamentos	10.000	46.475	46.475	0	465%

f) Passivos Contratados e Parcelamento de Tributos

PASSIVOS CONTRATADOS/Parc. Impostos	Projetado	Real	Pago	Saldo	Varição
	1.510.800	192.800	0	1.292.800	13%
Previsão Fomento / Alberto Cattalini	168.000	168.000	0	168.000	100%
Renato Cattalini	240.000	21.900	0	21.900	9%
Elviana Cattalini	1.100.000	0	0	1.100.000	0%
Parcelamento Não Previdenciário	2.800	2.900	0	2.900	104%

g) Despesas Financeiras

Ainda com a necessidade de captação de recursos financeiros, continuamos fazendo antecipação com fomentos, conforme destacada real despesa demonstrada abaixo.

DESPESAS FINANCEIRAS	Projetado	Real	Pago	Saldo	Varição
	39.000	19.723	19.723	0	51%
Tarifas Financeiras - Antecipações e Desc. DP	39.000	19.723	19.723	0	51%



Atividades Comerciais

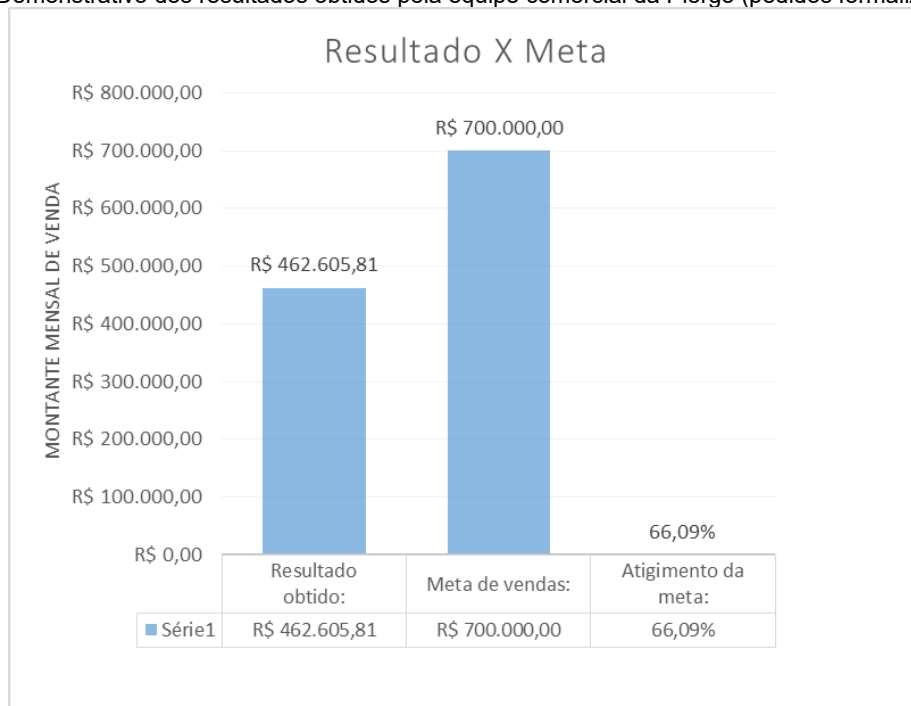
Este relatório possui a finalidade de apresentar o resultado do esforço do departamento comercial da Piergo.

Características do mês

No mês de setembro o departamento comercial da Piergo realizou o fechamento de setenta pedidos, gerando um montante de R\$ 462.605,81. Podemos destacar que R\$ 204.502,63 (44% de R\$ 462.605,81) é referente a serviços de industrialização e R\$ 258.102,98 (56%) referente à venda de produtos.

Resultados Setembro 2021

- Demonstrativo dos resultados obtidos pela equipe comercial da Piergo (pedidos formalizados):



*Gráfico comparativo entre o resultado acumulado em relação à meta estabelecida pelo departamento comercial.

Quanto às demonstrações contábeis, apresentamos anexo, Balancete Patrimonial e DRE contábil, Razão, extratos bancários e conciliações bancárias.

Curitiba, 05 de outubro de 2021

PIETRO PAOLO
GOTTI:04483034
936

Assinado de forma digital
por PIETRO PAOLO
GOTTI:04483034936
Dados: 2022.01.21 09:18:21
-03'00'

Pietro Paolo Gotti
Responsável Legal / Inventariante
CPF: 044.830.349-36



Sebastião Wanderley G. Cordeiro
Contador

A

Brazilio Bacellar, Shirai Advogados
Administrador Judicial de
PIERGO Ind. e Com. de Aço EIRELLI
(Empresa em Recuperação Judicial)
Autos nº 0000379-30.2012.8.16.0185

Ref.: **RELATÓRIO CONTÁBIL MENSAL – SETEMBRO/2021**

A posição contábil reflete de forma estática a situação da empresa em um determinado momento, seus movimentos patrimoniais modificativos ou permutativos que alteram a situação e o patrimônio líquido que é a riqueza efetiva da empresa.

Apresentamos a situação da empresa com a análise dos registros contábeis apresentados em **SETEMBRO/2021** – com indicativos comparativos com o mês anterior, para análise e eventuais providencias do Administrador Judicial.

As observações apresentadas neste relatório são baseadas em informações contábeis disponibilizadas pela Recuperada referentes às suas atividades.

Os subsídios aqui prestados, não foram objeto de quaisquer procedimentos de auditoria, processos estes regulados e normatizados pela Comissão de Valores Mobiliários ("CVM"), Banco Central do Brasil ("BACEN") e Instituto dos Auditores Independentes do Brasil ("IBRACON"), por implicarem em trabalhos específicos não contemplados pela LRF.

Assim, em razão do acima informado, não se pode garantir ou afirmar a correção, precisão e completude das informações formalmente prestadas pela Recuperanda.





Sebastião Wanderley G. Cordeiro
Contador

I. POSIÇÃO CONTÁBIL E PATRIMONIAL SETEMBRO/2021

A posição contábil reflete de forma estática a situação da sociedade em um determinado momento com os movimentos patrimoniais modificativos ou permutativos que alteram a situação e o patrimônio líquido que é a riqueza efetiva da empresa.

BALANCETE MENSAL - variações de valores	mês anterior	setembro-21		VARIÇÃO MÊS anterior	
		VALORES	PARTICIPAÇÃO	%	VALOR
ATIVO CIRCULANTE	1.222.899	988.146	29,92%	-19,20%	-234.753
DISPONIBILIDADES	5.041	5.022	0,15%	-0,38%	-19
CAIXA	105	106	0,00%	1,59%	2
BANCOS CONTAS CORRENTES	357	336	0,01%	-5,85%	-21
APLICAÇÕES DE LIQUIDEZ IMEDIATA	4.580	4.580	0,14%	0,00%	0
CREDITOS	813.922	555.658	16,83%	-31,73%	-258.264
CONTAS A RECEBER	93.561	6.633	0,20%	92,91%	-86.928
CLIENTES DIVERSOS	165.402	36.748	1,11%	-77,78%	-128.654
(-) DUPLICATAS DESCONTADAS	-30.115	-30.115	-0,91%	0,00%	0
ADIANTAMENTOS	242.346	68.590	2,08%	-71,70%	-173.756
EMPRÉSTIMOS	8.660	6.260	0,19%	-27,71%	-2.400
IMPOSTOS A RECUPERAR	469.355	474.176	14,36%	1,03%	4.820
ESTOQUES	403.936	427.466	12,94%	5,83%	23.530
ATIVO NÃO CIRCULANTE	2.112.666	2.314.114	70,08%	9,54%	201.448
REALIZÁVEL A LONGO PRAZO	152.554	152.554	4,62%	0,00%	0
DIREITOS REALIZÁVEIS A LONGO PRAZO	152.554	152.554	4,62%	0,00%	0
CAUÇÕES E DEPÓSITOS	128.972	128.972	3,91%	0,00%	0
EMPRÉSTIMO COMPULSORIO	23.582	23.582	0,71%	0,00%	0
PERMANENTE	1.960.111	2.161.559	65,46%	10,28%	201.448
IMOBILIZADO	1.960.111	2.161.559	65,46%	10,28%	201.448
BENS E DIREITOS DE USO	10.982.377	11.192.867	338,95%	1,92%	210.489
TERRENOS	961.168	961.168	29,11%	0,00%	0
TERR - CORRE IPC 90	248.380	248.380	7,52%	0,00%	0
DEPRECIACÃO/AMORT ACUMULADA	-9.022.266	-9.031.308	-273,49%	0,10%	-9.042
TOTAL A T I V O	3.335.565	3.302.260	100,00%	-1,00%	-33.305
PASSIVO CIRCULANTE	40.366.491	40.694.275	1232,32%	0,81%	327.785
CONTAS A PAGAR	24.501.028	24.828.813	751,87%	1,34%	327.785
FORNECEDORES DE BENS E MERCADORIAS	129.272	132.333	4,01%	2,37%	3.062
OUTROS CREDITORES	1.749.605	1.822.925	55,20%	4,18%	73.320
ADIANTAMENTO DE CLIENTES	0	73.220	2,22%	100,00%	73.220
REFIS A VENCER CP	1.418.622	1.418.622	42,96%	0,00%	0
IPTU A PAGAR	330.983	330.983	10,02%	0,00%	0
EMPRÉSTIMOS E FINANCIAMENTOS	582.704	582.704	17,65%	0,00%	-0
EMPRÉSTIMOS	582.704	582.704	17,65%	0,00%	0
OBRIGAÇÕES TRIBUTÁRIAS	13.369.143	13.474.243	408,03%	0,79%	105.100
ICMS A RECOLHER	9.409.684	9.456.095	286,35%	0,49%	46.410
COFINS A RECOLHER	2.297.175	2.306.364	69,84%	0,40%	9.188
IMPOSTO DE RENDA A RECOLHER	471.644	492.390	14,91%	4,40%	20.746
CONTRIB SOCIAL A RECOLHER	244.438	255.190	7,73%	4,40%	10.752
INSS RETIDO A RECOLHER	224.957	234.527	7,10%	4,25%	9.570
IRRF A RECOLHER	152.874	154.825	4,69%	1,28%	1.951
PIS/COFINS/C.SOCIAL A RECOLHER	114.842	119.344	3,61%	3,92%	4.502
PIS A RECOLHER	452.474	454.454	13,76%	0,44%	1.980
OUTROS IMPOSTOS A RECOLHER	1.055	1.055	0,03%	0,00%	-0
OBRIGAÇÕES TRABALHISTAS	7.224.950	7.335.364	222,13%	1,53%	110.414
PRO-LABORE A PAGAR	67.505	65.005	1,97%	-3,70%	-2.500
SALARIOS A PAGAR	88.387	97.663	2,96%	10,49%	9.276
PENSÃO JUDICIAL A PAGAR	2.440	2.403	0,07%	-1,50%	-37
INSS A PAGAR	5.465.503	5.557.158	168,28%	1,68%	91.655
FGTS A PAGAR	1.454.701	1.459.111	44,19%	0,30%	4.411
IRRF S/ FOLHA PGTO A PAGAR	108.464	116.073	3,51%	7,02%	7.609
RPA A PAGAR	4.110	4.110	0,12%	0,00%	0
OUTRAS	30	30	0,00%	0,00%	0
CONTRIBUIÇÃO SINDICAL A PAGAR	14.472	14.472	0,44%	0,00%	0
CONTR.ASSISTENCIAL A PAGAR	30	30	0,00%	0,00%	0
FGTS (GRRF) A PAGAR	19.339	19.339	0,59%	0,00%	0
PROVISÕES	509.399	552.077	16,72%	8,38%	42.678
FÉRIAS	251.673	266.639	8,07%	5,95%	14.966
INSS S/ FÉRIAS	72.632	76.952	2,33%	5,95%	4.319
13o. SALARIO	120.557	136.787	4,14%	13,46%	16.230
INSS S/ 13o. SALARIO	34.793	39.477	1,20%	13,46%	4.684
FGTS S/ FÉRIAS	20.114	21.302	0,65%	5,90%	1.188
FGTS S/ 13o.SALARIO	9.630	10.921	0,33%	13,41%	1.291
DEMAIS CONTAS A PAGAR	50.782	50.782	1,54%	0,00%	0
VENDA PARA ENTREGA FUTURA	645.045	595.445	18,03%	-7,69%	-49.600
(-) IPI S/ VENDA ENTREGA FUTURA	-3.477	-3.477	-0,11%	0,00%	0
PARCELAMENTOS	285.332	286.517	8,68%	0,42%	1.185
PARCELAMENTO 1734	285.332	286.517	8,68%	0,42%	1.185
CREDITOS SUEITOS A RECUPERAÇÃO JUDICIAL	15.865.463	15.865.463	480,44%	0,00%	0
CLASSE I	697.586	697.586	21,12%	0,00%	0
CLASSE II	7.249.991	7.249.991	219,55%	0,00%	0
CLASSE III	7.917.886	7.917.886	239,77%	0,00%	0
EXIGÍVEL A LONGO PRAZO	22.231.225	22.306.695	675,50%	0,34%	75.471
PARCELAMENTOS A VENCER EM LONGO PRAZO	22.144.685	22.220.156	672,88%	0,34%	75.471
IMPOSTOS E CONTRIBUIÇÕES PARCELADOS	22.144.685	22.220.156	672,88%	0,34%	75.471
IBAMA	2.740	2.740	0,08%	0,00%	0
HONORARIOS SUCUBENCIAIS	83.799	83.799	2,54%	0,00%	0
PASSIVO	62.597.716	63.000.971	1907,81%	0,64%	403.255
PATRIMÔNIO LÍQUIDO	-59.262.153	-59.698.711	-1807,81%	0,74%	-436.558
CAPITAL	9.400.000	9.400.000	284,65%	0,00%	0
CAPITAL SOCIAL	9.400.000	9.400.000	284,65%	0,00%	0
RESERVAS	1.237.371	1.237.371	37,47%	0,00%	0
RESERVA DE INCENTIVOS FISCAIS	14.652	14.652	0,44%	0,00%	0
RESERVAS DE REAVALIACÃO	1.222.719	1.222.719	37,03%	0,00%	0
LUCROS OU PREJUÍZOS ACUMULADOS	-69.899.524	-70.336.082	-2129,94%	0,62%	-436.558
LUCROS OU PREJ ACUM EXERC.ANTERIORES	-50.891.119	-50.891.119	-1541,10%	0,00%	0
AJUSTES DE EXERCICIOS ANTERIORES	-16.825.612	-16.825.612	-509,52%	0,00%	0
LUCROS OU PREJ ACUM EXERCÍCIO ATUAL	-2.182.793	-2.619.351	-79,32%	20,00%	-436.558
TOTAL (PASSIVO + PATRIMONIO LIQUIDO)	3.335.564	3.302.260	100,00%	-1,00%	-33.305





Sebastião Wanderley G. Cordeiro
Contador

Conforme os demonstrativos apresentados se verificam a seguinte situação, **EM RELAÇÃO AO MÊS PRECEDENTE:**

- **No ativo Circulante** estão registrados valores no total de R\$ 988.146, implicando em **redução de -19,20%** em relação ao mês precedente, em função basicamente da redução de Créditos;
- A conta de Contas a Receber – líquida, deduzidos as duplicatas descontadas, apresenta o saldo em SETEMBRO/2021 **de R\$6.633;**
- A conta de Adiantamentos apresenta o saldo em SETEMBRO/2021 de **R\$68.590**, com redução de **-71,70%** no mês, face ao registro de baixa da operação efetuada com a USIMINAS no montante de R\$200.000,00;
- Os Estoques foram **aumentados em 5,83%** em relação ao mês anterior e apresentam saldo em SETEMBRO/2021 de R\$427.466;
- **No Realizável em Longo Prazo** consta o valor escriturado total de R\$152.554, com Cauções e Depósitos de R\$128.972;
- **O Permanente** no valor líquido de R\$2.161.559, correspondendo a **65,46%** do Ativo Total, com a aquisição de máquinas e equipamentos no mês no montante de R\$210.489 da Usiminas;
- **O Passivo Circulante** é da ordem de R\$40.694.275 - observando-se **aumento de 0,81%** em relação ao mês anterior;
- A conta de Fornecedores de Bens e Mercadorias **foi aumentada em 2,37%**, cujo saldo em SETEMBRO/2021 de R\$132.333;
- A conta de Empréstimos e Financiamentos não sujeitos a Recuperação Judicial apresenta o saldo em SETEMBRO/2021 de **R\$582.704**, sem movimentação no mês;
- O montante registrado em **Obrigações Tributária** – Passivo Circulante é de **R\$13.474.243**, destacando que o montante de **R\$9.456.095** se refere a ICMS a recolher e **R\$2.306.364** de COFINS a recolher;
- Em **Obrigações Trabalhistas** houve **aumento de 1,53%**, fechando em SETEMBRO/2021 com o saldo de **R\$7.335.364** com elevado valor de Encargos Sociais a Pagar (INSS/FGTS):
 - **INSS a pagar R\$ 5.557.158**
 - **FGTS a pagar ... R\$ 1.459.111**

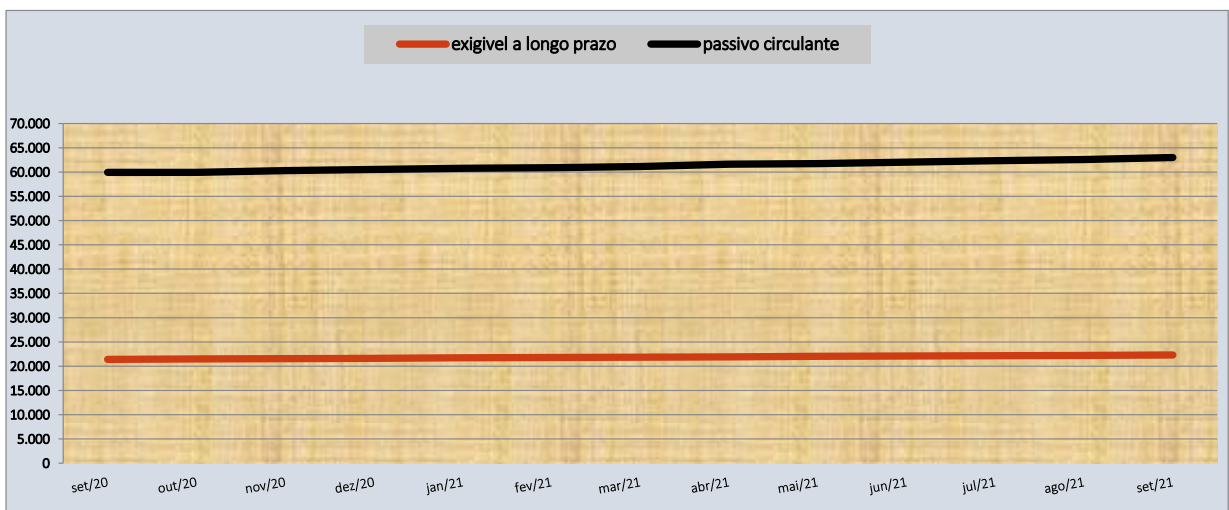




Sebastião Wanderley G. Cordeiro
Contador

- A conta de salários a Pagar apresenta **saldo de R\$ 97.663** e Pró-labore a pagar de **R\$ 65.005**;
- As contas de provisões foram **aumentadas em 8,38%** em relação ao mês anterior e apresentam saldos no montante de R\$552.0779, com registro de **R\$266.639** a título de Férias a Pagar e **R\$136.787** de INSS s/ férias;
- A conta de Vendas para Entregas Futuras apresenta o saldo de R\$ 595.445, sem movimentação há longa data, **devendo ser esclarecido a que se refere**;
- O saldo da conta de parcelamentos - CP no montante de R\$286.517, **aumentada em 0,42%** no mês;
- **No Passivo Não Circulante** está escriturado o total de **R\$22.306.695**, com aumento de 0,34% e diante do elevado valor de Parcelamentos a Vencer;
- **O Patrimônio Líquido**, que representa a riqueza efetiva da empresa **está negativo – passivo a descoberto** na ordem de **R\$-59.698.711**, em decorrência de Prejuízos Acumulados.
- O Capital de Terceiros que circula pela empresa **aumentou** no mês **em 0,64%** e está assim distribuído:

➤ Passivo Circulante	R\$ 40.694.275
➤ Passivo Não Circulante	R\$ <u>22.206.695</u>
➤ TOTAL	R\$ 66.000.971



Documento assinado digitalmente, conforme MP nº 2.200-2/2001, Lei nº 11.419/2006, resolução do Projudi, do TJP/ROE
Validação deste em <https://projudi.tjpr.jus.br/projudi/> - Identificador: PJS5X 4ANUG WBP57 X4SR3



Sebastião Wanderley G. Cordeiro
Contador

- O **índice de liquidez IMEDIATA** que indica o quanto de dívidas, a curto prazo, da empresa podem ser salgadas de imediato com as disponibilidades existentes - em SETEMBRO/2021 este índice indica o valor de "0,0001", ou seja, para cada R\$1,00 (um real) de dívida a curto prazo, a empresa dispõe de menos de **R\$0,01** (um centavo) para o pagamento;
- A **liquidez seca (LS)** é expressa pela relação entre a soma do disponível e o saldo dos valores líquidos a receber (VRL) e o passivo circulante (PC), que corresponde as obrigações vencíveis até um exercício social. Em SETEMBRO/2021 este índice indica o valor "0,04", ou seja, para cada R\$1,00 (um real) de dívida a curto prazo, a empresa dispõe de **R\$0,04** (quatro centavo) para o pagamento;
- O **índice de liquidez corrente**, com o enfoque contábil que envolve somente o Ativo Circulante e o Passivo Circulante, indica o valor de "**0,03**", ou seja, para cada R\$1,00 (um real) de dívida a empresa dispõe de R\$0,03 (três centavos) para o pagamento - indicando o **constante agravamento** da situação em relação a OUT 2012 que apresentou o índice de "**0,28**";
- No índice de **Solvência Geral**, observa-se que o Ativo total da empresa indica a existência de **R\$0,05** (cinco centavos) para cada R\$1,00 (um real) de dívida a curto e longo. Em **OUT 2012** no deferimento do pedido da Recuperação Judicial a empresa possuía **R\$ 0,23** (vinte e três centavos) para cada R\$1,00 (um real) de dívida a curto e longo prazo.





Sebastião Wanderley G. Cordeiro
Contador

II- DEMONSTRATIVO DE RESULTADOS

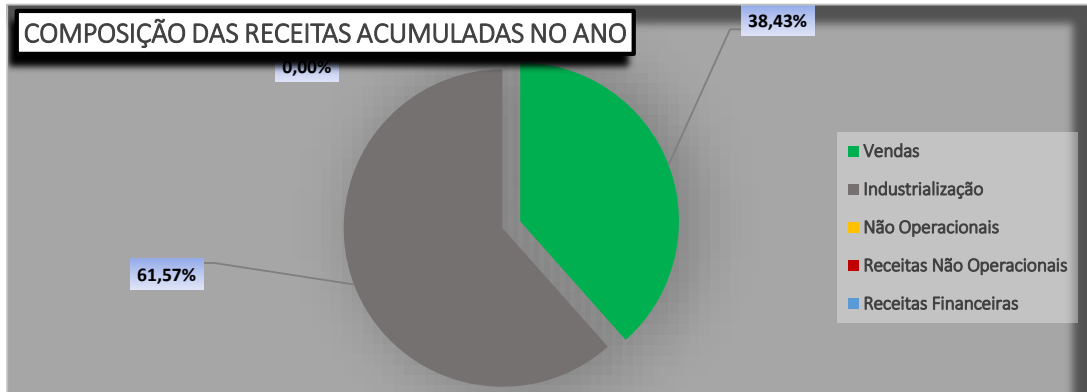
RESULTADOS	mês anterior	setembro-21	% s/receita bruta	VARIACÃO NO MÊS		acumulado ano
				%	valor	
RECEITA OPERACIONAL BRUTA	657.327	470.842	100,00%	-28,37%	-186.485	7.281.666
VENDA DE MERCADORIAS	168.012	169.559	36,01%	0,92%	1.548	2.798.590
INDUSTRIALIZAÇÃO EFETUADA	489.316	301.283	63,99%	-38,43%	-188.033	4.483.076
DEDUÇÕES DAS RECEITAS C/ VENDAS E SERVIÇOS	-83.337	-42.220	8,97%	-49,34%	41.117	-936.485
TRIBUTOS E CONTR S/VENDAS E SERVIÇOS	-83.337	-42.220	8,97%	-49,34%	41.117	-936.485
RECEITA OPERACIONAL LÍQUIDA	573.990	428.622	91,03%	-25,33%	-145.368	6.345.181
CUSTOS DAS VENDAS E SERVIÇOS	0	-280.975	59,67%	100,00%	-280.975	-3.547.012
CMV	0	-118.476	25,16%	100,00%	-118.476	-1.936.451
CSP	0	-162.499	34,51%	100,00%	-162.499	-1.610.561
LUCRO BRUTO	573.990	147.647	31,36%	-74,28%	-426.343	2.798.169
DESPESA/ RECEITAS OPERACIONAIS	-491.582	-377.218	80,12%	-23,26%	114.364	-3.440.310
DESPESAS COM PESSOAL	-293.333	-183.612	39,00%	-37,40%	109.721	-1.383.811
SALARIOS	-172.611	-37.709	8,01%	-78,15%	134.902	-334.654
INSS	-65.533	-66.952	14,22%	2,17%	-1.420	-389.455
FGTS	-17.784	-18.177	3,86%	2,21%	-394	-173.709
VALE ALIMENTAÇÃO	1.298	1.342	-0,29%	3,39%	44	12.126
VALE TRANSPORTE	-1.230	-1.509	0,32%	22,69%	-279	-14.618
FÉRIAS	-15.177	-29.077	6,18%	91,59%	-13.901	-190.091
13o. SALARIO	-16.673	-16.230	3,45%	-2,66%	443	-139.150
INDENIZAÇÕES	0	0	0,00%	0,00%	0	-13.149
HORAS EXTRAS	-665	-4.324	0,92%	549,82%	-3.658	-49.848
FGTS RESCISÃO	-4.736	-10.730	2,28%	126,58%	-5.994	-89.668
OUTRAS	-223	-245	0,05%	9,94%	-22	-1.596
DESPESAS GERAIS COM VENDAS	0	0	0,00%	0,00%	0	0
DESPESAS GERAIS	-198.250	-193.606	41,12%	-2,34%	4.643	-2.056.499
ENERGIA ELETRICA	-30.313	-30.306	6,44%	-0,02%	7	-240.343
TELEFONE	-3.030	-3.189	0,68%	5,25%	-159	-22.095
DESPESAS COM VEICULOS	-580	-250	0,05%	-56,90%	330	-11.547
MANUTENÇÃO DE EQUIPAMENTOS	-750	0	0,00%	-100,00%	750	-35.172
FRETES E CARRETOS	-7.526	-3.372	0,72%	-55,20%	4.154	-71.026
SEGUROS EM GERAL	-270	0	0,00%	-100,00%	270	-5.889
SERVIÇOS CONTRATADOS - PJ	-85.412	-33.219	7,06%	-61,11%	52.194	-495.602
SERVIÇOS CONTRATADOS - PF	-638	-13.634	2,90%	2035,52%	-12.996	-53.926
LOCAÇÃO DE MAQUINAS E EQUIPAMENTOS	-695	-9.866	2,10%	1319,88%	-9.171	-56.222
IMPOSTOS E TAXAS	-2.091	0	0,00%	-100,00%	2.091	-3.800
PROPAGANDA E PUBLICIDADE	-500	0	0,00%	100,00%	500	-2.755
MATERIAL DE EXPEDIENTE	-256	1	0,00%	-100,20%	256	-2.036
DEPRECIACÃO	-9.042	-9.042	1,92%	0,00%	0	-75.980
DESPESAS DE VIAGEM	-8.935	-9.216	1,96%	3,15%	-281	-79.202
COMBUSTIVEIS E LUBRIFICANTES	-4.455	-3.561	0,76%	-20,05%	893	-29.244
TRANSPORTE DE RESIDUOS	0	0	0,00%	0,00%	0	-1.237
REEMBOLSO	-738	-4.093	0,87%	100,00%	-3.354	-38.090
HONORARIOS ADVOCATICIOS	-14.000	-2.000	0,42%	-85,71%	12.000	-190.000
DESPESAS C/ COPA E COZINHA	-1.429	-2.304	0,49%	61,21%	-875	-18.667
MATERIAL DE USO E CONSUMO	-23.563	-32.429	6,89%	37,63%	-8.866	-302.258
BRINDES E DOAÇÕES	-300	0	0,00%	-100,00%	300	-1.350
DESPESAS COM INFORMATICA	0	-8.663	1,84%	0,00%	-8.663	-15.745
HONORARIOS CONTABEIS	-3.050	-3.250	0,69%	6,56%	-200	-24.813
CONSULTORIA	0	0	0,00%	0,00%	0	-27.826
COMPOSIÇÃO GRAFICA	0	0	0,00%	0,00%	0	-2.687
DATILOGRAFIA. DIGITAÇÃO	0	0	0,00%	0,00%	0	-33.756
SERVIÇOS ADMINISTRATIVOS	0	-18.000	3,82%	100,00%	-18.000	-70.450
DESPESAS COM ALIMENTAÇÃO	-367	-134	0,03%	-63,33%	232	-2.309
PROCESSOS TRABALHISTAS	-14.278	-7.001	1,49%	-50,97%	7.277	-133.972
OUTRAS	-15	-79	0,02%	426,00%	-64	-8.501
DESPESA/ RECEITAS FINANCEIRAS	-199.810	-200.265	42,53%	0,23%	-456	-1.892.357
DESPESAS BANCARIAS	-2.404	-597	0,13%	-75,15%	1.807	-17.351
JUROS PAGOS	-17.379	-17.877	3,80%	2,87%	-498	-235.160
IOF	-83	-1.846	0,39%	2137,87%	-1.764	-20.345
JUROS SOBRE IMPOSTOS VENCIDOS	-179.945	-179.945	38,22%	0,00%	0	-1.619.501
DESPESAS TRIBUTÁRIAS	0	0	0,00%	0,00%	0	0
RESULTADO OPERACIONAL	-117.402	-429.836	91,29%	266,12%	-540.707	-2.534.498
RECEITAS NÃO OPERACIONAIS	0	0	0,00%	0,00%	0	0
DESPESAS NÃO OPERACIONAIS	-9.130	-6.243	1,33%	-31,62%	2.887	-84.853
DESPESAS INDEDEUTIVEIS	-9.130	-6.243	1,33%	-31,62%	2.887	-84.853
RESULTADO LÍQUIDO DO PERÍODO	-126.531	-436.079	-92,62%	244,64%	-537.821	-2.619.351



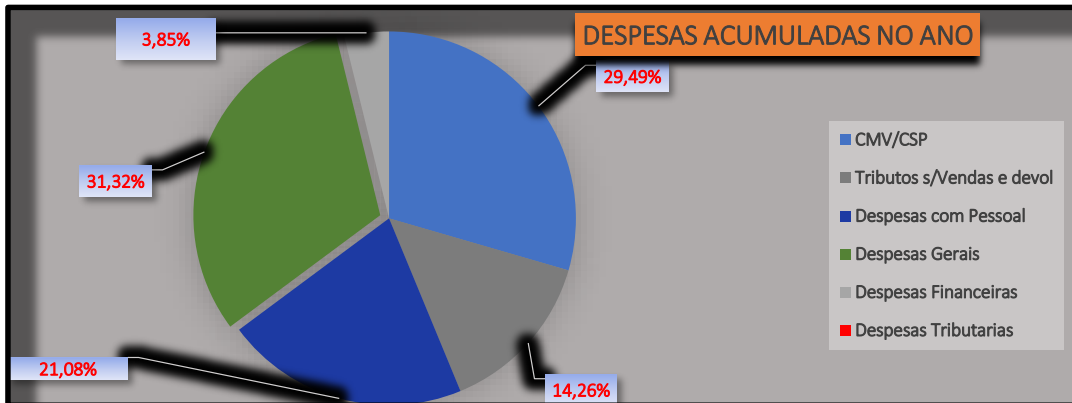


Sebastião Wanderley G. Cordeiro
 Contador

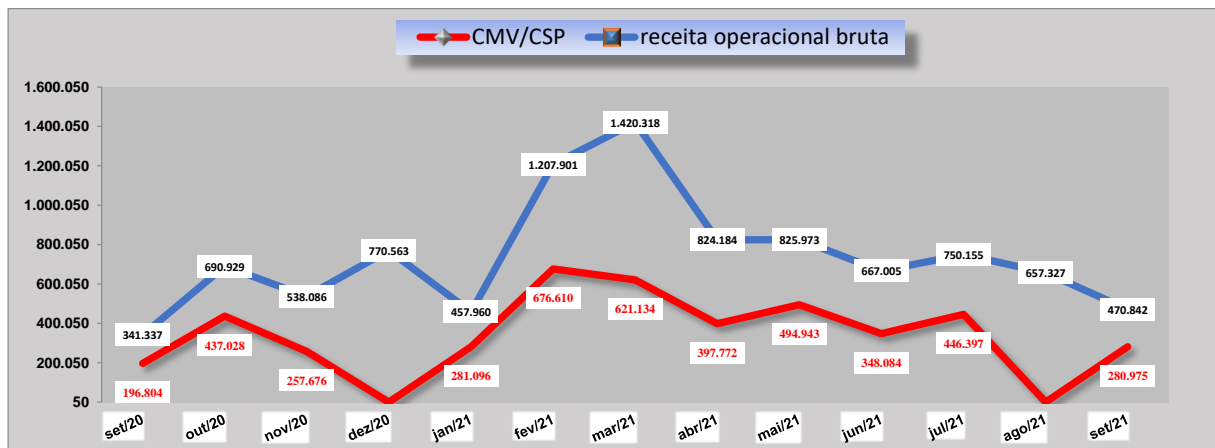
- Demonstramos a composição da **Receita OPERACIONAL Bruta do ano** que, basicamente, é o produto da venda de bens ou serviços prestados, e a composição **das Despesas Acumuladas no ano**, e as respectivas evoluções das Receitas Operacionais Bruta e dos **Custos dos Produtos Vendidos e Serviços**, que indica os valores despendidos para obtenção da Receita Bruta;



A Receita Operacional Bruta, no mês, foi **inferior em -28,37%** em relação ao mês precedente;



- As Despesas com Pessoal representam **39,00%** e as **Despesas Gerais** representaram **41,12%** da Receita Operacional Bruta do mês;



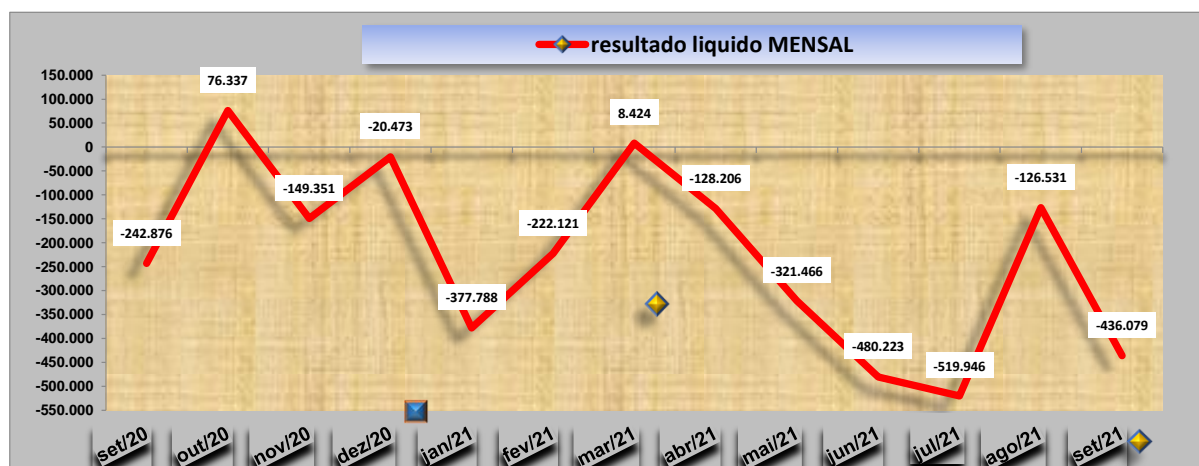
Documento assinado digitalmente, conforme MP nº 2.200-2/2001, Lei nº 11.419/2006, resolução do Projudi, do TJP/ROE
 Validação deste em <https://projudi.tjpr.jus.br/projudi/> - Identificador: P-US5X 4ANUG WBP57 X4SR3



Sebastião Wanderley G. Cordeiro
Contador



- Notamos que em **JAN/2021** foi complementado ajustes nos CSP/CMV, não registrados em dezembro/2020, sendo aqueles tecnicamente indicados sua efetivação em Resultados do Exercício Anterior.
- Em **AGO/2021** não registradas os Custos dos Produtos Vendidos e Custos de Serviços Prestados do mês;
- A Demonstração de Resultados do Exercício indica que o histórico de prejuízos quando do deferimento da Recuperação Judicial era de R\$-34.833.355, apresentado no mês de SETEMBRO/2021 **PREJUÍZOS ACUMULADOS DE R\$-70.336,082**;
- Em **SETEMBRO/2021** foi apurado **PREJUÍZO de -R\$436.079**, superior em 244,64% ao resultado do mês anterior, **diante da ausência de registro de CMV/CSP**, acumulando **no exercício PREJUÍZO no montante de R\$-2.619.351**;





Sebastião Wanderley G. Cordeiro
Contador

V – CONSIDERAÇÕES GERAIS

- Na conta 361010001 – Despesas Indedutíveis foram registrados diversos pagamentos, no montante de R\$ 6.243, cujo **saldo acumulado de R\$ 84.853**, em princípio, a prestadores de serviços e estamos solicitando informações a Recuperanda;
- Na conta 341010050 – com o **título de Reembolso**, vêm sendo contabilizado despesas diversas, cujo saldo acumulado em 2021 de **R\$ 38.090** e que segundo informações obtidas na Recuperanda, são referentes a pagamentos efetuados com recursos de caixa, adiantados ao Administrador da Recuperanda;
- Como inicialmente indicado, reiteramos que os subsídios aqui prestados, não foram objeto de quaisquer procedimentos de **auditoria**, com exame de comprovação documental, adequação e valores de registros não habituais, por implicarem em trabalhos específicos não contemplados pela LRF.

É o que tínhamos a RELATAR, não obstante, ficamos a disposição para eventuais subsídios complementares em relação à análise do balancete apresentado.

Curitiba, 15 de dezembro de 2021.

Sebastião W. G. Cordeiro
Contador - CRC/PR 31082-0

